

平成24年度第2回滝沢村国民健康保険運営協議会議事録

- 1 会議名 平成24年度第2回滝沢村国民健康保険運営協議会
- 2 日時 平成25年2月6日(水)午後1時00分から午後1時55分
- 3 場所 滝沢村役場(3階)庁議室
- 4 出席者

(1) 運営協議会

会長 赤坂 俊一
委員 櫻小路 昭男
委員 栃内 秀彦
委員 南館 祐二
委員 大橋 正和
委員 川邊 美恵子
委員 熊谷 トシ子
委員 上野 美智子
委員 中館 綾子
委員 佐々木 誠

(2) 事務局

副村長 南 敏幸
健康福祉部長 主浜 照風
保険年金課長 佐々木 由利子
税務課長 三上 清幸
収納課長 中村 登
税務課主任主査 齊藤 みゆき
保険年金課総括主査 熊谷 浩二

5 傍聴人

なし

6 議事

会長が議長となり議事を進める。

(1) 議事録署名人の指名について

議長 議事録署名人につきましては、いかがいたしますか。

委員 (事務局一任)

議長 事務局一任との発言がありましたので、事務局の案をお願いします。

事務局 川邊美恵子委員と佐々木誠委員に、本日の議事録署名人をお願いしたいと思いますが、いかがでしょうか。

議長 事務局より、川邊委員、佐々木委員をお願いしたいとのことですが、よろしいでしょうか。

委員 (異議なし)

議長 それでは、そのようにいたします。

(2) 諮問事項の審議

議長 諮問第1号「平成24年度滝沢村国民健康保険特別会計補正予算(第4号)について」を議題とします。事務局より説明を求めます。

事務局 諮問第1号「平成24年度滝沢村国民健康保険特別会計補正予算(第4号)について」を説明いたします。

(資料1に基づき保険年金課長が説明を行う)

議長 ただいまの説明について、ご意見、ご質問がございませんでしょうか。

委員 (なし)

議長 無いようですので、諮問第1号「平成24年度滝沢村国民健康保険特別会計補正予算(第4号)について」は、異議無いものとして答申することとしてよろしいでしょうか。

委員 (異議なし)

議長 それでは、諮問第1号「平成24年度滝沢村国民健康保険特別会計補正予算(第4号)について」は、異議無いものとして答申いたします。

議長 次に、諮問第2号「平成25年度滝沢村国民健康保険特別会計予算について」を議題とします。事務局より説明を求めます。

事務局 諮問第2号「平成25年度滝沢村国民健康保険特別会計予算について」を説明いたします。

(資料2、資料3及び資料4に基づき保険年金課長が説明を行う)

議長 ただいまの説明について、ご意見、ご質問がございませんでしょうか。

委員 保険事業の推進については、どのようになっていますか。

事務局 今までは、特定健診の受診率につきまして目標値を65%としておりました。しかし、全国的にみてもなかなか到達し得ないという現状であり、市町村国民健康保険につきましては平成25年度の第2次計画より、特定健診受診率目標値、保健指導率目標値を共に60%とし、平成29年度までに目標値に達するよう受診率、指導率の向上を図っていくことになりました。これにより、特定健診の目標値は今までの65%から60%へと下がりましたが、保健指導の目標値につきましては、今までの目標値である45%から60%へと大幅な増加となり、保健指導の実施についても、途中脱落者や特別の事情などのある方を考慮すると、ほとんどの方に行う必要が出てまいりました。現在、滝沢村での保健指導率は平成23年度で20.5%となっており、平成24年度につきましては平成25年度も引き続き指導を予定している方もおりますので確定ではございませんが、平成23年度の値よりも増加する見込みとなっております。特定健診受診率につきましては、平成22年度の社会保険を含めた全保険者の受診率が42%ほどですので、滝沢村の平成23年度の42.3%は、ほぼ全国的水準となっております。

委員 平成25年度滝沢村国民健康保険特別会計歳入歳出予算【歳入・歳出】(資料2)について、平成24年度補正後予算の値を掲載することは可能でしょうか。

事務局 平成24年度滝沢村国民健康保険特別会計歳入歳出補正予算(第4号)【歳入・歳出】(資料1)を参考としていただければと思いますが、それにつきましては今後検討させていた

だきます。

委員 岩手県内でも国民健康保険税率の引き上げについて検討されていますが、滝沢村ではどのようになっていますか。

事務局 滝沢村でも厳しい状況にありまして、今後、国民健康保険税率の引き上げについても検討していかなければならない段階になってきております。現在のところ、平成25年度から国民健康保険税率の引き上げを予定している市町村は一関市、岩手町、平泉町、岩泉町となっております。

先ほどの予算説明にありました、歳入の欄に平成25年度歳入10款の繰越金と記載がございますが、今まではこの繰越財源を含んではおりませんでした。しかし、平成25年度の予算編成をする際には、どうしても財源の調整がつかないということで、例年決算のときに繰越財源がでてくるという状況がございましたので、これをあえて今回は含んでいる内容になります。ですから、国民健康保険の運営上は非常に厳しい状況となっております。先ほど課長のほうから説明いたしました国民健康保険税率の引き上げについても、もしかすれば考えなければならないというのはここから出たものでございます。

委員 保健事業の推進にあるフッ素の記載について、フッ化物塗布事業と改めることは可能でしょうか。また、昨年度、消費者団体のほうからフッ化物先行塗布反対への県の要請があったと思いますが、村のほうで把握していただいているのでしょうか。

事務局 私どものほうにも資料が出てきておりまして、それは承知を致しております。しかし、それに対する回答等については致しておりません。

委員 コンビニ収納の検討とありますが、どのようになっていますか。

事務局 来年度の計画書の中に記載させていただいておりましたが、現段階で国民健康保険税につきましては、コンビニ収納は致しておりません。コンビニ収納につきましては従来から検討しておりますが、費用対効果の面でかなりのリスクを伴います。24時間いつでも収められるという大きなメリットがございますが、納税通知書一通当たり60円手数料がかかります。例えば、国民健康保険税ですと年に8期に分けて納めていただきますので、1年に500円に近い経費をコンビニへお支払いする形になります。県内33の自治体の中で、先行してコンビニ収納を行っている自治体がございますけれども、コンビニ収納を開始したことによって格段に収納率が上がったという事例はございません。また、経費にばかりお金がかかり将来に不安を持つ自治体が多くございます。例えば、矢巾町のように70%ほどの口座振替の率があり、かつ残りの3割ほどの方がコンビニ収納も利用したいということであれば大きな効果を発揮すると思います。しかし、滝沢村の口座振替の率は現在15~16%ほどでございます。口座振替の率が低い自治体で、残りの方々がコンビニ収納をされますと莫大な手数料をかけることとなります。収納課と致しましては、もちろんコンビニ収納については需要が大きいですので検討は致しておりますが、口座振替の率を目標の8割、せめて5割ほどまで向上させた後、残りの方々、特に県外の方など指定金融機関にお持ちいただくのは大変ですので、そういった面での収めやすさを検討していきたいと思っております。また滝沢村では、保育料・給食費・水道料金など従来からコンビニ収納を始めている部署もございますので、近い将来活用できるよう検討してまいりたいと考えております。

議長 他に何かございませんか。

委員 (なし)

議長 無いようですので、諮問第2号「平成25年度滝沢村国民健康保険特別会計予算について」は、異議無いものとして答申することとしてよろしいでしょうか。

委員 (異議なし)

議長 それでは、諮問第2号「平成25年度滝沢村国民健康保険特別会計予算について」は、異議無いものとして答申いたします。

7 報告

議長 次に、6の報告について「平成24年度滝沢村国民健康保険特別会計歳入歳出補正予算(第3号)について」事務局より説明を求めます。

事務局 「平成24年度滝沢村国民健康保険特別会計歳入歳出補正予算(第3号)について説明いたします。

(資料1について保険年金課長が説明を行う)

議長 ただいまの報告につきまして、ご質問がございませんでしょうか。

委員 (なし)

7 その他

議長 その他として何がございませんか。

事務局 資料5、資料6及び資料7について説明いたします。

(資料5、資料6及び資料7について保険年金課長が説明を行う)

議長 ただいまの説明について、ご意見、ご質問がございませんでしょうか。

委員 沿岸被災地の国民健康被保険者の支援については、どのようになっていますか。特定健診等も沿岸で実施しなければならない状況なのではないでしょうか。

事務局 一部負担金の減免措置につきましては、県から支援をいただき滝沢村でも実施させていただいております。沿岸から異動なさっている方々もおりますので、一概に市町村で区切られてしまうと住所を移された方々の負担につながります。また、特定健診につきましては、沿岸被災地での実施状況は厳しいという話が聞こえてきており、集団健診を行っている市町村であれば、避難されている方であっても受診していただけるよう、協定を結んでいる市町村もございます。滝沢村では個別健診だけですので対応していませんが、盛岡市に全国的に契約を結んでいる医療機関がございますので、そちらをご案内することで対応させていただいております。

委員 会議資料を事前に配布していただけるでしょうか。

事務局 検討させていただきます。

議長 その他、なにかございませんでしょうか。

委員 (なし)

議長 以上をもちまして本日の会議を終了いたします。

平成25年2月6日

この議事録は、書記が作成したものであるが、その内容が正確であることを認めここに署名捺印します。

会 長

議事録署名人（委員）

議事録署名人（委員）

平成24年度第2回滝沢村国民健康保険運営協議会

日時 平成25年2月6日(水)

午後1時00分～

場所 役場 3階 庁議室

【委嘱状交付式】

- 1 村長あいさつ
- 2 委嘱状交付

【会長・職務代理人互選会】

- 1 会長互選
- 2 職務代理人互選

【会議次第】

- 1 開 会
- 2 会長あいさつ
- 4 議事録署名人の指名
- 5 議 事

(1) 平成24年度滝沢村国民健康保険特別会計補正予算(第4号)について

(2) 平成25年度滝沢村国民健康保険特別会計予算について

6 報告

(1) 平成24年度滝沢村国民健康保険特別会計歳入歳出補正予算(第3号)について

7 その他

(1) 平成25年度滝沢村国民健康事業計画について

(2) 滝沢村国民健康保険の概況について

(3) 特定健康診査の実施状況について

(4) 東日本大震災被災者国民健康保険税・一部負担金免除の実施状況について

(5) 特定世帯当に係る国民健康保険税の軽減特例措置の延長等について

8 閉 会

平成24年度第2回滝沢村国民健康保険運営協議会

資 料

- 1 平成24年度滝沢村国民健康保険特別会計補正予算（第4号）について
資料1
- 2 平成25年度滝沢村国民健康保険特別会計予算について
資料2
- 3 平成23年度滝沢村国民健康保険特別会計歳入歳出補正予算（第3号）
資料1
- 4 平成25年度滝沢村国民健康事業計画について
資料3
- 5 滝沢村国民健康保険の概況
資料4
- 6 特定健康診査の実施状況について
資料5
- 7 東日本大震災被災者国民健康保険税・一部負担金免除の実施状況について
資料6
- 8 特定世帯当に係る国民健康保険税の軽減特例措置の延長等について
資料7

平成23年度滝沢村国民健康保険特別会計 歳入歳出補正予算(第4号)【歳入】

資料1

単位:千円

歳入科目	当初予算	6月補正	9月補正	12月補正	3月補正	補正後 予算現額
1款 国民健康保険税						
1項 国民健康保険税	960,649	0	0	0	34,720	995,369
1目 一般被保険者国民健康保険税	960,649	0	0	0	34,720	995,369
1目 一般被保険者国民健康保険税	864,679	0	0	0	30,858	895,537
1節 医療給付費分現年課税分	569,199				31,532	600,731
2節 後期高齢者支援金分現年課税分	160,501				8,498	168,999
3節 介護納付金分現年課税分	64,479				4,328	68,807
4節 医療給付費分滞納繰越分	54,000				-16,000	38,000
5節 後期高齢者支援金分滞納繰越分	10,000				2,000	12,000
6節 介護納付金分滞納繰越分	6,500				500	7,000
2目 退職被保険者等国民健康保険税	95,970	0	0	0	3,862	99,832
1節 医療給付費分現年課税分	58,774				1,607	60,381
2節 後期高齢者支援金分現年課税分	16,675				355	17,030
3節 介護納付金分現年課税分	17,871					17,871
4節 医療給付費分滞納繰越分	2,000				1,000	3,000
5節 後期高齢者支援金分滞納繰越分	200				500	700
6節 介護納付金分滞納繰越分	450				400	850
2款 使用料及び手数料	801					801
3款 国庫支出金	1,029,629		1,711		51,959	1,083,299
4款 療養給付費交付金	434,216				-43,234	390,982
5款 前期高齢者交付金	1,141,626		-850		-1	1,140,775
6款 県支出金	244,243		1,711		-66,656	179,298
7款 共同事業交付金	565,049				-95,396	469,653
8款 財産収入	1				80	81
9款 繰入金	385,920	2,572	1,119	-361	-18,215	371,035
10款 繰越金	2		263,063			263,065
11款 諸収入	7,108				267	7,375
合計	4,769,244	2,572	266,754	-361	-136,476	4,901,733

平成23年度滝沢村国民健康保険特別会計歳入歳出補正予算(第4号)【歳出】

単位:千円

歳出科目	当初予算	6月補正	9月補正	12月補正	3月補正	流用・ 使途変更	補正後 予算現額
1款 総務費	65,277	2,572	1,119	-361	-1,917	0	66,690
2款 保険給付費	3,284,222	0	126,700	4,064	-162,216	0	3,252,770
1項 療養諸費	2,905,276	0	82,350	4,064	-114,726	0	2,876,964
1目 一般被保険者療養給付費	2,546,886		73,000		-99,886	0	2,520,000
2目 退職被保険者等療養給付費	325,997		9,350		-10,347	0	325,000
3目 一般被保険者療養費	18,600			3,044		0	21,644
4目 退職被保険者等療養費	1,800			1,020		0	2,820
5目 審査支払手数料	11,993				-4,493	0	7,500
2項 高額療養費	345,950	0	44,350	0	-46,950	0	343,350
1目 一般被保険者高額療養費	288,000		36,960		-34,960	0	290,000
2目 退職被保険者等高額療養費	57,600		7,390		-11,990	0	53,000
3目 一般被保険者高額介護合算療養費	300					0	300
4目 退職被保険者高額介護合算療養費	50					0	50
3項 移送費	100					0	100
4項 出産育児諸費	30,256					0	30,256
5項 葬祭諸費	2,640				-540	0	2,100
3款 後期高齢者支援金	610,306		300			0	610,606
4款 前期高齢者納付金	794		-130			0	664
5款 老人保健拠出金	31					0	31
6款 介護納付金	269,692		-312			0	269,380
7款 共同事業拠出金	479,302		18,629		29,067	0	526,998
8款 保健事業費	55,165				-3,084	0	52,081
9款 基金積立金	1		45,651	-5,933	1,674	0	41,393
10款 公債費	1					0	1
11款 諸支出名	4,452		74,797			0	79,249
12款 予備費	1	0	0	1,869	0	0	1,870
合計	4,769,244	2,572	266,754	-361	-136,476	0	4,901,733

平成25年度滝沢村国民健康保険特別会計歳入歳出予算【歳入】

資料2

←単位:千円

単位:円

歳入科目	25年度当初	24年度当初	対前年度増減	対前年度比	現年分調定見込額 (税務課)	見込収納率 (収納課)
1款 国民健康保険税						
1項 国民健康保険税						
1目 一般被保険者国民健康保険税						
1節 医療給付費分現年課税分	975,103	960,649	14,454	1.5%	644,342,000	88.50%
2節 後期高齢者支援金分現年課税分	975,103	960,649	14,454	1.5%	18,470,000	88.50%
3節 介護納付金分現年課税分	874,333	864,679	9,654	1.1%	76,855,000	85.00%
4節 医療給付費分滞納繰越分	579,907	569,199	10,708	1.9%		
5節 後期高齢者支援金分滞納繰越分	160,600	160,501	99	0.1%		
6節 介護納付金分滞納繰越分	65,326	64,479	847	1.3%		
2目 退職被保険者等国民健康保険税	50,000	54,000	-4,000	-7.4%		
1節 医療給付費分現年課税分	12,000	10,000	2,000	20.0%		
2節 後期高齢者支援金分滞納繰越分	6,500	6,500	0	0.0%		
3節 介護納付金分滞納繰越分	100,770	95,970	4,800	5.0%		
4節 医療給付費分現年課税分	62,054	58,774	3,280	5.6%	64,640,000	96.00%
5節 後期高齢者支援金分現年課税分	17,465	16,675	790	4.7%	18,193,000	96.00%
6節 介護納付金分現年課税分	18,401	17,871	530	3.0%	19,369,000	95.00%
7節 医療給付費分滞納繰越分	2,000	2,000	0	0.0%		
8節 後期高齢者支援金分滞納繰越分	400	200	200	100.0%		
9節 介護納付金分滞納繰越分	450	450	0	0.0%		
2款 使用料及び手数料	801	801	0	0.0%		
3款 国庫支出金	1,164,548	1,029,629	134,919	13.1%		
4款 療養給付費交付金	407,163	434,216	-27,053	-6.2%		
5款 前期高齢者交付金	991,456	1,141,626	-150,170	-13.2%		
6款 県支出金	284,921	244,243	40,678	16.7%		
7款 共同事業交付金	562,881	565,049	-2,168	-0.4%		
8款 財産収入	1	1	0	0.0%		
9款 繰入金	521,416	386,122	135,294	35.0%		
10款 繰越金	58,001	2	57,999	2899950.0%		
11款 諸収入	6,308	7,108	-800	-11.3%		
合計	4,972,599	4,769,446	203,153	4.3%		

平成25年度 滝沢村国民健康保険事業計画

1 事業の状況及び運営の基本方針

国民健康保険制度は、国民皆保険体制の基盤として、地域医療の確保・充実に寄与し、村民の健康と福祉の向上に貢献してきた。しかしながら、他の医療保険制度に比べて、その被保険者に占める高齢者や低所得者の割合が多いことによる構造的な問題を抱え、景気悪化の影響や低所得者層の増加による被保険者の負担能力の低下によって国保税の収納率も低迷するなど、事業運営は依然として予断を許さない状況にある。

このような中、国民皆保険体制の堅持のため、医療保険制度の将来とも安定した運営が可能な仕組みとすることが重要であり、今後、国においては、後期高齢者医療制度が社会保障制度改革国民会議でその見直しが論議され、また市町村国保の広域化についても検討が進められているところであり、大きな医療保険制度の変革が予想されている。

さて、本村の国民健康保険の被保険者は、平成24年12月末現在、12,340人で村人口に占める構成比は、23.87%、世帯数は7,015世帯で村世帯数に占める構成比は、32.70%となっている。また、被保険者数は、対前年同月比較で、24人減、世帯数は7世帯増となっており、共に横ばいの状況となっている。

また、全被保険者についての保険給付費は、平成19年度は対前年5.95%の増、平成20年度は対前年0.84%の増、平成21年度は対前年10.59%の増、平成22年度は対前年4.77%の増、平成23年度は対前年4.03%増と、平成20年度を除くと年々高い伸びを示しており、平成24年度の決算見込でも対前年5.66%の増となっており、今後も高齢化の進展、生活習慣病の増加、医療技術の高度化などを要因として、医療費の増加が想定され、国民健康保険の財政状況の悪化が懸念される。

国保税に関しては、近年の経済状況を鑑み、被保険者の負担軽減を図るために財政調整基金の一部を取り崩し、平成23年度から国保税の引き下げを実施したところであり、その継続に努めるとともに、引き続き収納率の向上を図る。

今後、国の医療保険制度改革の影響度合い、加入者の高齢化に伴う医療費の増嵩、経済情勢の悪化に伴う雇用環境の動向等を注視する必要がある。

以上を踏まえ、滝沢村国民健康保険を持続的かつ安定的に運営していくため、国保税収の確保、レセプト点検等による医療費適正化、特定健診・保健指導の円滑な実施を推進し、より一層の財政の健全化に努めるものとする。

2 重点事項

(1) 収納率向上対策の推進

国民健康保険制度の円滑な運用と国民健康保険税の公平性を確保するため、収納対策を次のとおり実施する。

①達成目標

- ・平成25年度口座振替率：16.5%（将来目標：80%以上）

- ・平成25年度収納率：90.5%

②主な収納対策

ア 納めやすい環境の整備

自主納付、納期内納付を推進するため、次のとおり取り組む。

・口座振替の推進

国民健康保険税等に係る口座振替推進のため、村の指定金融機関等と連携し、金融機関の窓口で納税義務者の方に口座振替を勧めるキャンペーンを実施する。

また、納税通知書発付の際に案内チラシ、口座振替依頼書の綴り込みをするほか、出前講座、広報紙、村HPを活用してPRに努める。

・コンビニ収納の検討

24時間いつでもどこでも納付できるコンビニ収納について検討する。

イ 徴収対策

・現年度優先の収納対策の強化

現年度分の収納率を高め、滞納繰越額を減少させるため、早めに現年催告（年3回程度）や滞納処分（随時）を実施する。

・納税相談窓口の開設

毎週水曜日に相談窓口を夜7時まで開設し、納税相談を行う。

・滞納処分の実施

納税の意思が明らかでない滞納者の財産調査や家宅搜索を実施し、財産の差押等の滞納処分を実施する。

・不良債権処理の推進

塩漬け状態になっている不良債権について滞納整理（徴収、徴収猶予、不能欠損）を進める。

ウ 関係部署・期間との連携

庁内組織の「滝沢村収納対策部会」、全県組織の「岩手県地方税特別滞納整理機構」、盛岡広域組織の「盛岡地区地方税収確保対策連絡協議会」等との連携を深め、合同搜索、合同公売を実施するほか、徴収技術の向上及び困難事例の解消に努める。

(2) 適用適正化対策の推進

適用の適正化は、事業運営の健全化を図る上で極めて重要であり、国保事業運営の基本となることから、被保険者資格等の適正な把握に努め、その適正化を推進する。

①適用適正化調査の実施

被保険者資格の適正な適用事務について、1月を「適用適正化強化月間」と定め、特に擬制世帯を中心に調査を行う。

また、退職被保険者については、国保連から送付されるデータを活用し、職権適用を行う。

②保険資格重複適用者対策

年金データを活用し、国保と社保の資格が重複していると思われる者に対して、国保資格喪失届出の勧奨を行う。

③居所不明被保険者の実態調査

居所不明者について、要綱に基づき他課と連携しながら調査を行い、長期不在者の資格喪失処理を推進する。

④所得未申告対策

国保税の適正な賦課と軽減判断のためには適正な所得の申告が必要であり、未申告者に対して、年2回その解消に向けて取り組む。

- ・未申告者の抽出
- ・未申告者への申告通知

(3) 医療費適正化対策の推進

国民健康保険事業の健全運営のためには、医療費の適正化対策が重要であることから、レセプト点検を中心とした医療費の適正化対策を実施する。

①レセプト点検（点検効果率目標値：0.46%）

・レセプト点検事務に精通した医療事務経験者を雇用し、毎月請求されたレセプトについて、診療内容、請求点数、給付発生原因等の点検を行う。

また、レセプト点検調査員について、その業務に関する知識の向上を図るため各種研修会へ参加するなど資質の向上に努める。

- ・委託業者について、点検方法を見直すなど点検体制の強化・充実を図る。

②重複・頻回受診者への訪問指導の実施

同一傷病について、同一診療科の複数の医療機関に同一月内に受診する「重複受診者」や同一傷病について同一月内に同一診療科を多数回受診する「頻回受診者」に対し、保健師等による訪問指導を実施する。

③第三者行為求償事務

交通事故等による第三者行為求償事務は、直接的に医療費の適正化に繋がることから、レセプト点検調査や国保連合会から送付されるリストを基に第三者行為の発見に努める。

④医療費通知の実施

全受診世帯に対して、年6回「医療費通知」を送付することにより、医療費に対する認識を深めてもらい、重複・頻回受診の防止と適正受診の推進を図る。

(4) 保健事業の推進

特定健診・保健指導について、「滝沢村特定健診・保健指導計画」に基づき、衛生部門等関係部局との連携のもと、円滑な実施を進め、受診率の向上を図る。

- ・健診受診率目標値：対前年3%増（将来目標：60%）
- ・保健指導率目標値：対前年6%増（将来目標：60%）

また、若年者（19歳以上39歳以下）の健康診査費用の一部助成や、幼児に対するフッ素塗布事業の推進により、若い世代から健康に対する意識の醸成に努める。

(5) 啓発活動の推進

国民健康保険の制度や国保税のしくみ、ジェネリック医薬品について、村広報紙や村ホームページを活用して周知を図るとともに、リーフレット等を作成し、被保険者の知識の

向上や啓発に努める。

また、ジェネリック医薬品を使用した場合の自己負担軽減額を示した「後発医薬品利用差額通知」を年3回送付し、ジェネリック医薬品の使用を促進する。

国民健康保険の概況

H25.2月 運営協議会資料

単位：人

■被保険者数の推移

		一般(若人)	退職	一般(老人)	計	世帯数	介護保険 第2号被保険者 (40歳以上65歳未満)
		平成19年度	被保険者数	8,865	2,916	2,671	14,452
	対前年比	96.93%	110.04%	98.16%	99.55%	101.09%	97.86%
平成20年度	被保険者数	10,878	966	0	11,844	6,620	4,704
	対前年比	122.71%	33.13%		81.95%	87.85%	100.94%
平成21年度	被保険者数	11,181	813	0	11,994	6,709	4,704
	対前年比	102.79%	84.16%		101.27%	101.34%	100.00%
平成22年度	被保険者数	11,250	898	0	12,148	6,852	4,766
	対前年比	100.62%	110.46%		101.28%	102.13%	101.32%
平成23年度	被保険者数	11,419	1,003	0	12,422	7,015	4,898
	対前年比	101.50%	111.69%		102.26%	102.38%	102.77%
平成24年度 (決算見込)	被保険者数	11,369	1,040	0	12,409	7,054	4,771
	対前年比	99.56%	103.69%		99.90%	100.56%	97.41%
平成25年度 (当初予算)	被保険者数	11,370	1,059	0	12,429	7,124	4,652
	対前年比	100.01%	101.83%		100.16%	100.99%	97.51%

資料：事業年報A表 年度平均数

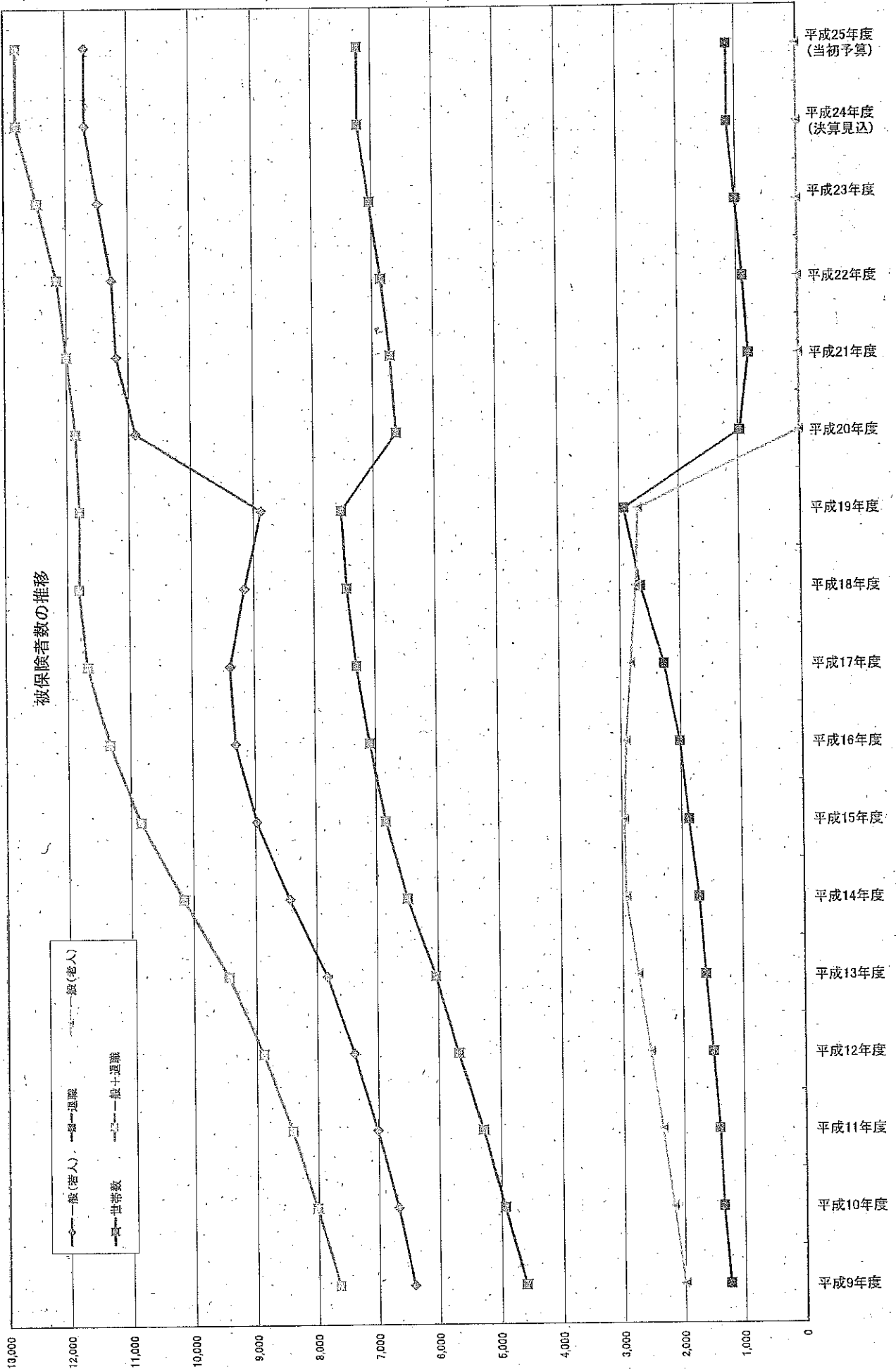
単位：円

■保険給付費等支払状況

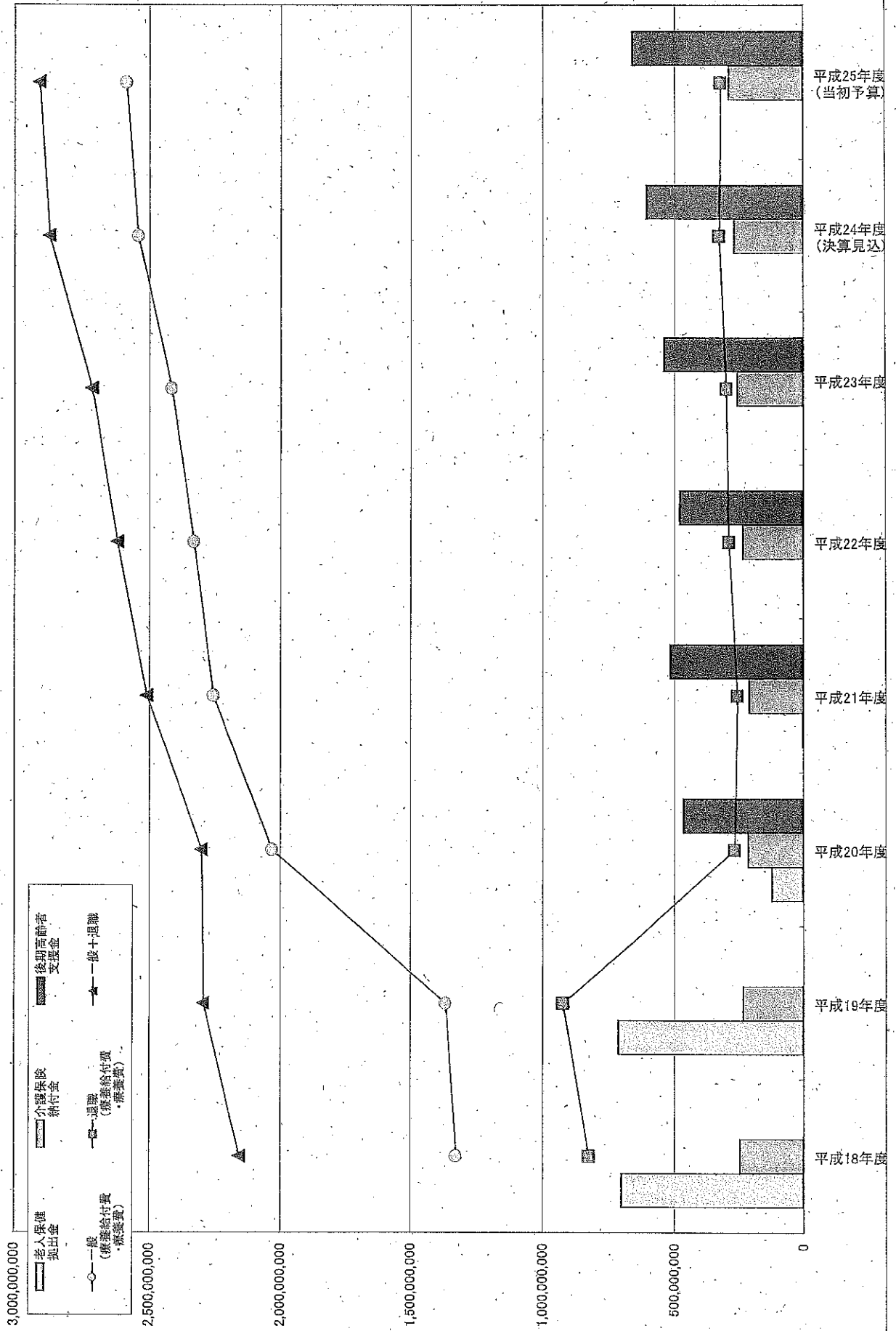
		一般+退職 (療養給付費 ・療養費)	一般+退職 高額療養費	後期高齢者 支援金	老人保健 拠出金	介護保険 納付金
		平成19年度	保険給付費等	2,289,962,642	205,152,197	
	1人当り	194,378	17,414		49,560	49,748
平成20年度	保険給付費等	2,298,108,770	221,286,050	464,779,973	121,429,210	213,192,336
	1人当り	194,031	18,683	39,242	10,252	45,322
平成21年度	保険給付費等	2,508,285,768	281,983,648	515,463,943	4,924,569	208,957,842
	1人当り	209,128	23,510	42,977	411	44,421
平成22年度	保険給付費等	2,618,074,413	304,867,962	479,975,829	1,591,020	233,820,860
	1人当り	215,515	25,096	39,511	131	49,060
平成23年度	保険給付費等	2,714,066,240	328,244,021	539,875,467	28,995	256,737,659
	1人当り	218,489	26,424	43,461	2	52,417
平成24年度 (決算見込)	保険給付費等	2,876,964,000	343,350,000	610,306,000	31,000	269,380,000
	1人当り	231,845	27,669	49,183	2	56,462
平成25年度 (当初予算)	保険給付費等	2,917,971,000	353,150,000	610,306,000	40	289,983,000
	1人当り	234,771	28,413	49,103	0	62,335

資料：事業年報B・E表

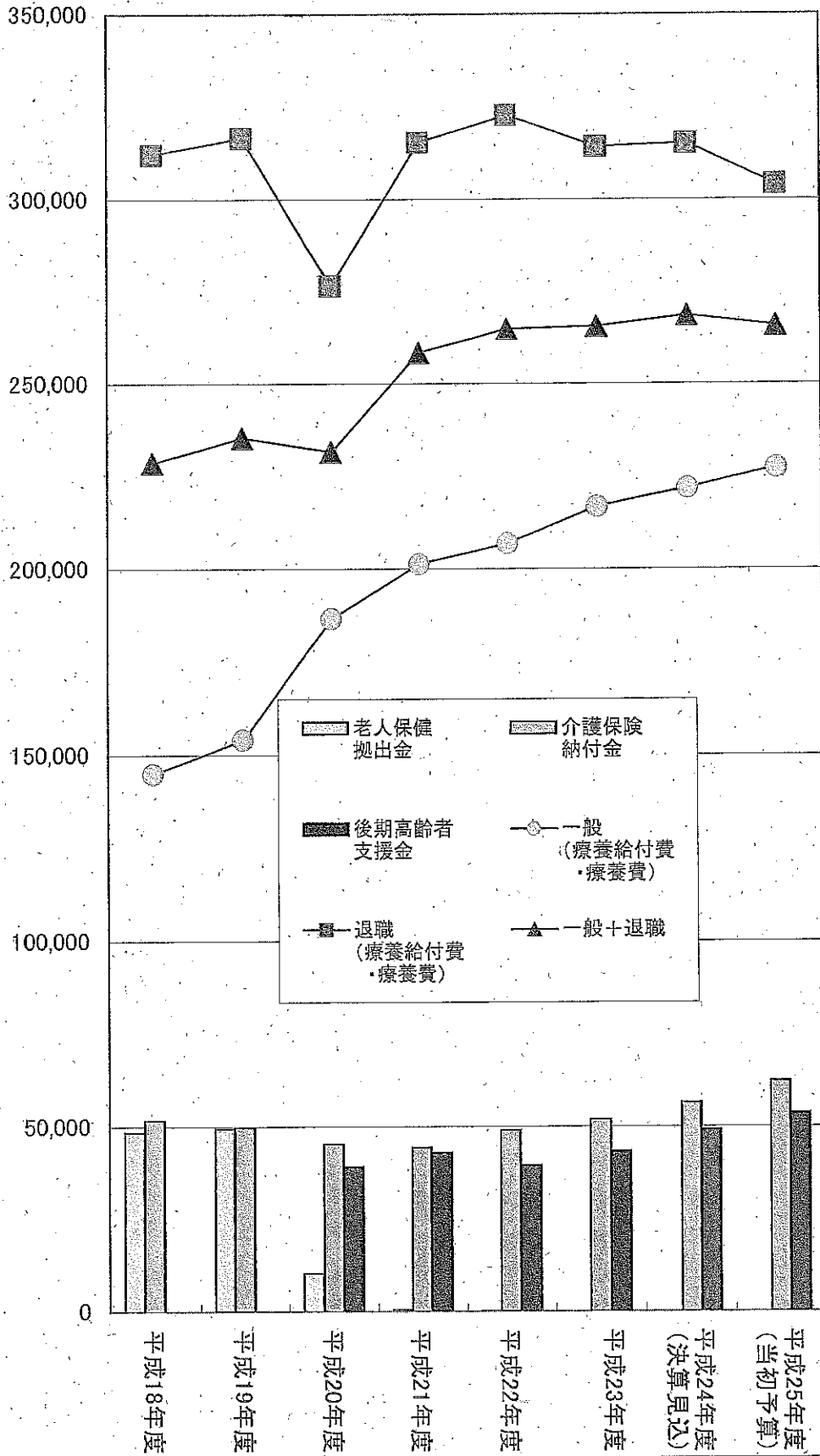
被保険者数の推移



保険給付費等の推移



1人当たりの保険給付費等の推移



平成20年度 国保特定健診年齢別受診状況

年度内到達年齢	受診券発行数			受診者数			受診率		
	男	女	計	男	女	計	男	女	計
40～44	262	230	492	31	24	55	11.8%	10.4%	11.2%
45～49	282	301	583	27	63	90	9.6%	20.9%	15.4%
50～54	340	346	686	41	66	107	12.1%	19.1%	15.6%
55～59	532	612	1,144	75	152	227	14.1%	24.8%	19.8%
60～64	691	887	1,578	161	331	492	23.3%	37.3%	31.2%
65～69	962	1,030	1,992	330	446	776	34.3%	43.3%	39.0%
70～75	816	836	1,652	319	399	718	39.1%	47.7%	43.5%
総計	3,885	4,242	8,127	984	1,481	2,465	25.3%	34.9%	30.3%

平成21年度 国保特定健診年齢別受診状況

年度内到達年齢	受診券発行数			受診者数			受診率		
	男	女	計	男	女	計	男	女	計
40～44	256	208	464	29	25	54	11.3%	12.0%	11.6%
45～49	275	269	544	26	47	73	9.5%	17.5%	13.4%
50～54	333	328	661	38	82	120	11.4%	25.0%	18.2%
55～59	497	566	1,063	80	161	241	16.1%	28.4%	22.7%
60～64	733	992	1,725	206	403	609	28.1%	40.6%	35.3%
65～69	954	1,032	1,986	358	485	843	37.5%	47.0%	42.4%
70～75	907	920	1,827	317	420	737	35.0%	45.7%	40.3%
総計	3,955	4,315	8,270	1,054	1,623	2,677	26.6%	37.6%	32.4%

平成22年度 国保特定健診年齢別受診状況

年度内到達年齢	受診券発行数			受診者数			受診率		
	男	女	計	男	女	計	男	女	計
40～44	296	228	524	38	32	70	12.8%	14.0%	13.4%
45～49	256	250	506	40	46	86	15.6%	18.4%	17.0%
50～54	325	315	640	37	76	113	11.4%	24.1%	17.7%
55～59	491	552	1,043	77	123	200	15.7%	22.3%	19.2%
60～64	812	1,126	1,938	217	440	657	26.7%	39.1%	33.9%
65～69	984	1,024	2,008	327	434	761	33.2%	42.4%	37.9%
70～75	940	999	1,939	376	491	867	40.0%	49.1%	44.7%
総計	4,104	4,494	8,598	1,112	1,642	2,754	27.1%	36.5%	32.0%

人間ドック、職場健診等データ提供含まず。

平成23年度 国保特定健診年齢別受診状況

年度内到達年齢	受診券発行数			受診者数			受診率			前年比較
	男	女	計	男	女	計	男	女	計	
40～44	324	284	608	57	50	107	17.6%	17.6%	17.6%	4.2%
45～49	280	234	514	44	52	96	15.7%	22.2%	18.7%	1.7%
50～54	334	332	666	49	102	151	14.7%	30.7%	22.7%	5.0%
55～59	462	551	1,013	87	179	266	18.8%	32.5%	26.3%	7.1%
60～64	882	1,192	2,074	264	540	804	29.9%	45.3%	38.8%	4.9%
65～69	1,029	1,098	2,127	442	549	991	43.0%	50.0%	46.6%	8.7%
70～75	1,042	1,070	2,112	477	599	1,076	45.8%	56.0%	50.9%	6.2%
総計	4,353	4,761	9,114	1,420	2,071	3,491	32.6%	43.5%	38.3%	6.3%

人間ドック、職場健診等データ提供含まず。

平成24年度 国保特定健診年齢別受診状況

年度内到達年齢	受診券発行数			受診者数			受診率			前年比較
	男	女	計	男	女	計	男	女	計	
40～44	313	262	575	45	56	101	14.4%	21.4%	17.6%	0.0%
45～49	271	241	512	46	48	94	17.0%	19.9%	18.4%	-0.3%
50～54	312	325	637	62	98	160	19.9%	30.2%	25.1%	2.4%
55～59	414	510	924	76	149	225	18.4%	29.2%	24.4%	-1.9%
60～64	831	1,132	1,963	241	518	759	29.0%	45.8%	38.7%	-0.1%
65～69	1,085	1,167	2,252	480	590	1,070	44.2%	50.6%	47.5%	0.9%
70～75	1,081	1,125	2,206	519	640	1,159	48.0%	56.9%	52.5%	1.6%
総計	4,307	4,762	9,069	1,469	2,099	3,568	34.1%	44.1%	39.3%	1.0%

(平成25年1月24日現在)

人間ドック、職場健診等データ提供含まず。

平成20年度国保特定健診 行政区別の受診状況

行政区	受診券発行数 ① 人			受診者数 ② 人			受診率②÷①		
	男	女	合計	男	女	合計	男	女	合計
01 小岩井	164	207	371	37	54	91	22.56%	26.09%	24.53%
02 大釜	204	235	439	52	85	137	25.49%	36.17%	31.21%
03 篠木	98	105	203	25	33	58	25.51%	31.43%	28.57%
04 大沢	64	55	119	10	12	22	15.63%	21.82%	18.49%
05 鶺鴒	775	855	1,630	208	301	509	26.84%	35.20%	31.23%
06 姥屋敷	66	59	125	16	22	38	24.24%	37.29%	30.40%
07 元村	1,161	1,258	2,419	304	472	776	26.18%	37.52%	32.08%
08 菓子・川前	973	1,136	2,109	259	398	657	26.62%	35.04%	31.15%
09 一本木	262	217	479	53	73	126	20.23%	33.64%	26.30%
10 柳沢	118	115	233	20	31	51	16.95%	26.96%	21.89%
合計	3,885	4,242	8,127	984	1,481	2,465	25.33%	34.91%	30.33%

平成21年度国保特定健診 行政区別の受診状況

行政区	受診券発行数 ① 人			受診者数 ② 人			受診率②÷①		
	男	女	合計	男	女	合計	男	女	合計
01 小岩井	166	217	383	36	61	97	21.69%	28.11%	25.33%
02 大釜	207	242	449	52	96	148	25.12%	39.67%	32.96%
03 篠木	100	120	220	25	41	66	25.00%	34.17%	30.00%
04 大沢	59	54	113	8	17	25	13.56%	31.48%	22.12%
05 鶺鴒	806	878	1,684	246	343	589	30.52%	39.07%	34.98%
06 姥屋敷	63	59	122	14	23	37	22.22%	38.98%	30.33%
07 元村	1,189	1,316	2,505	339	511	850	28.51%	38.83%	33.93%
08 菓子・川前	996	1,110	2,106	269	445	714	27.01%	40.09%	33.90%
09 一本木	256	210	466	46	62	108	17.97%	29.52%	23.18%
10 柳沢	113	109	222	22	28	50	19.47%	25.69%	22.52%
合計	3,955	4,315	8,270	1,057	1,627	2,684	26.73%	37.71%	32.45%

平成22年度国保特定健診 行政区別の受診状況

人間ドック、職場健診等データ提供含まず。

行政区	受診券発行数 ① 人			受診者数 ② 人			受診率②÷①		
	男	女	合計	男	女	合計	男	女	合計
01 小岩井	174	221	395	43	65	108	24.71%	29.41%	27.34%
02 大釜	201	247	448	53	91	144	26.37%	36.84%	32.14%
03 篠木	95	114	209	28	36	64	29.47%	31.58%	30.62%
04 大沢	62	55	117	9	12	21	14.52%	21.82%	17.95%
05 鶺鴒	842	909	1,751	250	341	591	29.69%	37.51%	33.75%
06 姥屋敷	65	63	128	13	19	32	20.00%	30.16%	25.00%
07 元村	1,260	1,383	2,643	352	530	882	27.94%	38.32%	33.37%
08 菓子・川前	1,043	1,182	2,225	298	456	754	28.57%	38.58%	33.89%
09 一本木	243	211	454	45	63	108	18.52%	29.86%	23.79%
10 柳沢	119	109	228	21	29	50	17.65%	26.61%	21.93%
合計	4,104	4,494	8,598	1,112	1,642	2,754	27.10%	36.54%	32.03%

平成23年度国保特定健診 行政区別の受診状況 人間ドック、職場健診等データ提供含まず。

行政区	受診券発行数 ① 人			受診者数 ② 人			受診率②÷①			前年比較
	男	女	合計	男	女	合計	男	女	合計	
01 小岩井	178	226	404	53	83	136	29.78%	36.73%	33.66%	6.32%
02 大釜	217	254	471	70	111	181	32.26%	43.70%	38.43%	6.29%
03 篠木	108	117	225	28	51	79	25.93%	43.59%	35.11%	4.49%
04 大沢	61	58	119	17	18	35	27.87%	31.03%	29.41%	11.46%
05 鶴飼	904	999	1903	312	431	743	34.51%	43.14%	39.04%	5.29%
06 姥屋敷	68	62	130	14	22	36	20.59%	35.48%	27.69%	2.69%
07 元村	1,317	1,459	2,776	453	670	1,123	34.40%	45.92%	40.45%	7.08%
08 巣子・川前	1,129	1,254	2,383	383	566	949	33.92%	45.14%	39.82%	5.94%
09 一本木	247	223	470	64	80	144	25.91%	35.87%	30.64%	6.85%
10 柳沢	124	109	233	26	39	65	20.97%	35.78%	27.90%	5.97%
合計	4,353	4,761	9,114	1,420	2,071	3,491	32.62%	43.50%	38.30%	6.27%

平成24年度国保特定健診 行政区別の受診状況 人間ドック、職場健診等データ提供含まず。

行政区	受診券発行数 ① 人			受診者数 ② 人			受診率②÷①			前年比較
	男	女	合計	男	女	合計	男	女	合計	
01 小岩井	177	223	400	43	66	109	24.29%	29.60%	27.25%	-6.41%
02 大釜	206	250	456	65	106	171	31.55%	42.40%	37.50%	-0.93%
03 篠木	109	115	224	31	48	79	28.44%	41.74%	35.27%	0.16%
04 大沢	59	55	114	14	18	32	23.73%	32.73%	28.07%	-1.34%
05 鶴飼	890	994	1,884	349	465	814	39.21%	46.78%	43.21%	4.16%
06 姥屋敷	62	59	121	10	23	33	16.13%	38.98%	27.27%	-0.42%
07 元村	1,323	1,472	2,795	469	690	1,159	35.45%	46.88%	41.47%	1.01%
08 巣子・川前	1,130	1,266	2,396	398	558	956	35.22%	44.08%	39.90%	0.08%
09 一本木	232	221	453	60	88	148	25.86%	39.82%	32.67%	2.03%
10 柳沢	119	107	226	30	37	67	25.21%	34.58%	29.65%	1.75%
合計	4,307	4,762	9,069	1,469	2,099	3,568	34.11%	44.08%	39.34%	1.04%

(平成25年1月24日現在)

資料6

東日本大震災被災者国民健康保険税の減免実施状況

平成25年1月末日現在

平成22年度減免	2世帯	19,100円
平成23年度減免	29世帯	1,645,000円
平成24年度減免	30世帯	1,051,200円

東日本大震災被災者一部負担金等免除実施状況

平成25年1月末日現在

免除対象者	35世帯 62名	(証明書発行以前の対象世帯を含む。)
免除証明書申請数	31世帯 56名	
現在有効世帯数	26世帯 43名	(村内被災者6世帯11名)
失効世帯数	5世帯 13名	(転出、他保加入、後期高齢へ)

平成23年4月～平成24年11月診療分の国保負担額

保険者負担額 24,652,480円

(内) 一部負担金免除額 6,231,464円