

令和6年度 財政状況資料集

総括表（市町村）

都道府県名	岩手県		市町村類型	II-3		指定団体等の指定状況		区分		区分		区分																																																											
						財政健全化等	×	令和6年度(千円)	令和5年度(千円)	令和6年度(千円・%)	令和5年度(千円・%)																																																												
市町村名	滝沢市		地方交付税種地	I-3		財源超過	×	歳入総額	23,747,870	22,768,119	実収支比率	5.6	4.7																																																										
						歳入歳出差引	×	歳出総額	22,881,916	21,754,537	経常収支比率	89.2	89.0																																																										
人口	令和2年国調(人)		55,579		産業構造(※5)	中部	×	歳入歳出差引	865,954	1,013,582	(※1)	(89.6)	(89.7)																																																										
	平成27年国調(人)		55,463			近畿	×	翌年度に繰越すべき財源	180,191	455,155	標準財政規模	12,147,258	11,771,698																																																										
住民基本台帳人口(※7)	増減率(%)		0.2		低開発	○	実収支	685,763	558,427	財政力指数	0.57	0.58																																																											
	令和07.01.01(人)		54,413		指数表選定	○	単年度収支	127,336	-90,372	公債費負担比率	9.4	9.9																																																											
面積(km ²)	うち日本人(人)		54,176		第1次	1,336	1,399	積立金	427,457	716,047	健全化判断比率	-	-																																																										
	うち日本人(%)		54,933			4.8	5.1	繰上償還金	0	0	実質赤字比率	-	-																																																										
人口密度(人/km ²)	増減率(%)		-0.9		第2次	6,075	6,100	積立金取崩し額	779,434	416,438	連結実質赤字比率	-	-																																																										
	うち日本人(%)		-0.9			21.7	22.4	実質単年度収支	-224,641	209,237	実質公債費比率	6.2	6.1																																																										
世帯数(世帯)	第3次		20,592		20,592		19,792		基準財政収入額	5,937,511	5,919,153	資金不足比率(※4)																																																											
	73.5		72.5		73.5		72.5			基準財政需要額	10,684,478		10,245,296																																																										
職員の状況(※8)																																																																							
特別職等	区分	定数	1人あたり平均給料月額(百円)	一般職員等(※6)	区分	職員数(人)	給料月額(百円)	1人あたり平均給料月額(百円)	地方債現在高	16,304,963	16,881,068																																																												
	市区町村長	1	7,730	一般職員	一般職員	302	912,946	3,023	うち公的資金	13,826,893	14,249,473																																																												
副市区町村長	1	6,340		うち消防職員	-	-	-	地方債現在高(臨時財政対策債除き)	10,217,899	10,182,553																																																													
教育長	1	5,940		うち技能労務職員	24	80,952	3,373	債務負担行為額(支出予定額)	1,163,745	1,861,937																																																													
議会議長	1	4,110		教育公務員	-	-	-	収益事業収入	-	-																																																													
議会副議長	1	3,520		臨時職員	-	-	-	土地開発基金現在高	-	-																																																													
議会議員	18	3,290		合計	302	912,946	3,023	積立金現在高	2,127,001	2,478,978																																																													
				ラスパレス指数			96.4	減債基金	982,959	1,032,727																																																													
								その他特定目的基金	1,134,442	1,248,875																																																													
<table border="0"> <tr> <td>一般会計等の一覧</td> <td>事業会計の一覧</td> <td>公営企業(法適)の一覧</td> <td>公営企業(法非適)の一覧</td> <td>関係する一部事務組合等一覧</td> <td>地方公社・第三セクター等一覧</td> </tr> <tr> <td>項番</td> <td>会計名</td> <td>項番</td> <td>会計名</td> <td>項番</td> <td>組合等名</td> </tr> <tr> <td>(1) 一般会計</td> <td>(2) 国民健康保険特別会計</td> <td>(6) 水道事業会計</td> <td>(7) 下水道事業会計</td> <td>(8) 盛岡地区広域消防組合</td> <td>(16) 公益財団法人 滝沢市体育協会</td> </tr> <tr> <td></td> <td>(3) 介護保険特別会計</td> <td></td> <td></td> <td>(9) 岩手県市町村総合事務組合(一般会計)</td> <td></td> </tr> <tr> <td></td> <td>(4) 後期高齢者医療特別会計</td> <td></td> <td></td> <td>(10) 岩手県市町村総合事務組合(交通災害共済事業特別会計)</td> <td></td> </tr> <tr> <td></td> <td>(5) 介護保険介護サービス事業特別会計</td> <td></td> <td></td> <td>(11) 盛岡地区衛生処理組合</td> <td></td> </tr> <tr> <td></td> <td></td> <td></td> <td></td> <td>(12) 岩手県後期高齢者医療広域連合(一般会計)</td> <td></td> </tr> <tr> <td></td> <td></td> <td></td> <td></td> <td>(13) 岩手県後期高齢者医療広域連合(後期高齢者医療特別会計)</td> <td></td> </tr> <tr> <td></td> <td></td> <td></td> <td></td> <td>(14) 滝沢・雫石環境組合</td> <td></td> </tr> <tr> <td></td> <td></td> <td></td> <td></td> <td>(15) 盛岡広域環境組合</td> <td></td> </tr> </table>												一般会計等の一覧	事業会計の一覧	公営企業(法適)の一覧	公営企業(法非適)の一覧	関係する一部事務組合等一覧	地方公社・第三セクター等一覧	項番	会計名	項番	会計名	項番	組合等名	(1) 一般会計	(2) 国民健康保険特別会計	(6) 水道事業会計	(7) 下水道事業会計	(8) 盛岡地区広域消防組合	(16) 公益財団法人 滝沢市体育協会		(3) 介護保険特別会計			(9) 岩手県市町村総合事務組合(一般会計)			(4) 後期高齢者医療特別会計			(10) 岩手県市町村総合事務組合(交通災害共済事業特別会計)			(5) 介護保険介護サービス事業特別会計			(11) 盛岡地区衛生処理組合						(12) 岩手県後期高齢者医療広域連合(一般会計)						(13) 岩手県後期高齢者医療広域連合(後期高齢者医療特別会計)						(14) 滝沢・雫石環境組合						(15) 盛岡広域環境組合	
一般会計等の一覧	事業会計の一覧	公営企業(法適)の一覧	公営企業(法非適)の一覧	関係する一部事務組合等一覧	地方公社・第三セクター等一覧																																																																		
項番	会計名	項番	会計名	項番	組合等名																																																																		
(1) 一般会計	(2) 国民健康保険特別会計	(6) 水道事業会計	(7) 下水道事業会計	(8) 盛岡地区広域消防組合	(16) 公益財団法人 滝沢市体育協会																																																																		
	(3) 介護保険特別会計			(9) 岩手県市町村総合事務組合(一般会計)																																																																			
	(4) 後期高齢者医療特別会計			(10) 岩手県市町村総合事務組合(交通災害共済事業特別会計)																																																																			
	(5) 介護保険介護サービス事業特別会計			(11) 盛岡地区衛生処理組合																																																																			
				(12) 岩手県後期高齢者医療広域連合(一般会計)																																																																			
				(13) 岩手県後期高齢者医療広域連合(後期高齢者医療特別会計)																																																																			
				(14) 滝沢・雫石環境組合																																																																			
				(15) 盛岡広域環境組合																																																																			

(注釈) ※1: 経常収支比率の()内の数値は、「減収補填債(特例分)」及び「臨時財政対策債」を除いて算出したものである。
 ※2: 各会計の一覧は主な会計(10会計まで)を記載している。
 ※3: 地方公共団体が損失補填等を行っている出資法人で、健全化法の算出対象となっている団体については、「地方公社・第三セクター等」の団体名に○印を付与している。
 ※4: 資金不足比率欄には、資金が不足している会計のみ記載している。
 ※5: 産業構造の比率は、分母を就業人口総数とし、分類不能の産業を除いて算出。
 ※6: 個人情報保護の観点から、対象となる職員数が1人又は2人の場合は、「給料月額(百円)」と「一人当たり給料月額(百円)」を「アスタリスク(*)」としている。(その他、数値のない欄については、すべてハイフン(-)としている)。
 ※7: 人口については、調査対象年度の1月1日現在の住民基本台帳に登録されている人口に基づいている。
 ※8: 職員の状況については、調査対象年度の地方公務員給与実態調査に基づいている。

(1) 普通会計の状況(市町村)

歳入の状況(単位 千円・%)					地方税の状況(単位 千円・%)				
区分	決算額	構成比	経常一般財源等	構成比	区分	収入済額	構成比	超過課税分	
地方税	5,493,496	23.1	5,493,496	44.5	普通税	5,493,496	100.0	53,093	
地方譲与税	211,561	0.9	211,561	1.7	法定普通税	5,493,496	100.0	53,093	
利子割交付金	2,117	0.0	2,117	0.0	市町村民税	2,652,377	48.3	53,093	
配当割交付金	25,282	0.1	25,282	0.2	個人均等割	80,097	1.5	-	
株式等譲渡所得割交付金	34,683	0.1	34,683	0.3	所得割	2,272,389	41.4	-	
分離課税所得割交付金	-	-	-	-	法人均等割	116,548	2.1	-	
地方消費税交付金	1,365,213	5.7	1,365,213	11.1	法人税割	183,343	3.3	53,093	
ゴルフ場利用税交付金	4,720	0.0	4,720	0.0	固定資産税	2,256,206	41.1	-	
自動車取得税交付金	-	-	-	-	うち純固定資産税	2,247,941	40.9	-	
軽油引取税交付金	-	-	-	-	軽自動車税	205,305	3.7	-	
自動車税環境性能割交付金	12,686	0.1	12,686	0.1	市町村たばこ税	379,608	6.9	-	
法人事業税交付金	68,747	0.3	68,747	0.6	鉱産税	-	-	-	
地方特例交付金等	339,032	1.4	339,032	2.7	特別土地保有税	-	-	-	
住宅借入金等特別税額控除減収補填特例交付金	78,360	0.3	78,360	0.6	法定外普通税	-	-	-	
定額減税減収補填特例交付金	252,376	1.1	252,376	2.0	目的税	-	-	-	
新型コロナウイルス感染症対策地方税減収補填特例交付金	8,296	0.0	8,296	0.1	法定目的税	-	-	-	
地方交付税	5,199,054	21.9	4,746,967	38.4	入湯税	-	-	-	
普通交付税	4,746,967	20.0	4,746,967	38.4	事業所税	-	-	-	
特別交付税	449,940	1.9	-	-	都市計画税	-	-	-	
震災復興特別交付税	2,147	0.0	-	-	水利地益税等	-	-	-	
(一般財源計)	12,756,591	53.7	12,304,504	99.7	法定外目的税	-	-	-	
交通安全対策特別交付金	5,101	0.0	5,101	0.0	旧法による税	-	-	-	
分担金・負担金	81,515	0.3	-	-	合計	5,493,496	100.0	53,093	
使用料	119,150	0.5	11,669	0.1					
手数料	22,856	0.1	1	0.0					
国庫支出金	4,713,111	19.8	-	-					
国有提供交付金(特別区別調交付金)	20,555	0.1	20,555	0.2					
都道府県支出金	2,126,019	9.0	-	-					
財産収入	24,501	0.1	102	0.0					
寄附金	79,379	0.3	-	-					
繰入金	1,330,734	5.6	-	-					
繰越金	1,013,582	4.3	-	-					
諸収入	651,467	2.7	4,452	0.0					
地方債	803,309	3.4	-	-					
うち減収補填債(特例分)	-	-	-	-					
うち臨時財政対策債	49,609	0.2	-	-					
歳入合計	23,747,870	100.0	12,346,384	100.0					

区分	令和6年度	令和5年度
徴収率 現・計	99.2	98.2
(%) 年	98.9	97.7
合計	99.4	98.4
市町村民税	99.2	98.2
純固定資産税	99.4	98.4

公営事業等への繰出		国民健康保険事業会計の状況	
合計	1,967,413	実質収支	85,299
下水道	269,150	再差引収支	25,349
上水道	36,371	加入世帯数(世帯)	5,929
工業用水道	-	被保険者数(人)	8,757
交通	-	被保険者	95
国民健康保険	341,622	1人当り	95
その他	1,320,270	保険税(料)収入額	-
		国庫支出金	-
		保険給付費	383

歳入の状況(単位 千円・%)				
区分	決算額(A)	構成比	(A)のうち普通建設事業費	(A)のうち充当一般財源等
議会費	164,543	0.7	-	164,543
総務費	2,978,029	13.0	341,565	2,354,608
民生費	9,805,258	42.9	16,948	4,574,262
衛生費	2,000,613	8.7	45,659	1,844,656
労働費	35,982	0.2	240	30,982
農林水産業費	813,235	3.6	202,714	246,506
商工費	473,799	2.1	2,585	250,053
土木費	2,185,477	9.6	1,129,185	1,209,399
消防費	782,512	3.4	33,316	751,359
教育費	2,174,441	9.5	489,291	1,614,415
災害復旧費	25,458	0.1	-	4,359
公債費	1,442,569	6.3	-	1,442,569
諸支出金	-	-	-	-
前年度繰上充用金	-	-	-	-
歳出合計	22,881,916	100.0	2,261,503	14,487,711

性質別歳出の状況(単位 千円・%)					
区分	決算額	構成比	充当一般財源等	経常経費充当一般財源等	経常収支比率
義務的経費計	11,240,788	49.1	6,614,713	5,676,659	45.8
人件費	2,859,838	12.5	2,708,066	2,440,668	19.7
うち職員給	1,781,180	7.8	1,725,295	-	-
扶助費	6,938,381	30.3	2,464,078	1,793,422	14.5
公債費	1,442,569	6.3	1,442,569	1,442,569	11.6
元利償還金	1,442,321	6.3	1,442,321	1,442,321	11.6
内 うち元金	1,377,714	6.0	1,377,714	1,377,714	11.1
内 うち利子	64,607	0.3	64,607	64,607	0.5
一時借入金利子	248	0.0	248	248	0.0
その他の経費	9,354,167	40.9	7,340,873	5,385,308	43.4
物件費	2,661,386	11.6	1,964,294	1,406,234	11.3
維持補修費	541,577	2.4	477,971	394,835	3.2
補助費等	3,561,558	15.6	2,809,951	2,353,629	19.0
うち一部事務組合負担金	1,835,387	8.0	1,835,387	1,834,581	14.8
繰出金	1,661,892	7.3	1,343,162	1,230,610	9.9
積立金	797,738	3.5	714,879	-	-
投資・出資金・貸付金	130,016	0.6	31,016	-	-
前年度繰上充用金	-	-	-	-	-
投資的経費計	2,286,961	10.0	532,125	-	-
うち人件費	121,930	0.5	119,292	-	-
普通建設事業費	2,261,503	9.9	527,766	-	-
内 うち補助	1,090,280	4.8	63,511	-	-
内 うち単独	1,138,376	5.0	452,208	-	-
災害復旧事業費	25,458	0.1	4,359	-	-
失業対策事業費	-	-	-	-	-
歳出合計	22,881,916	100.0	14,487,711	-	-

(注釈)
普通建設事業費の補助事業費には受託事業費のうちの補助事業費を含み、単独事業費には同級他団体施行事業負担金及び受託事業費のうちの単独事業費を含む。

(2)各会計、関係団体の財政状況及び健全化判断比率（市町村）

令和6年度 岩手県滝沢市

一般会計等の財政状況(単位:百万円)

会計名	歳入	歳出	形式収支	実質収支	他会計等からの繰入金	地方債現在高	備考
1 一般会計	23,778	22,912	866	714	1,331	16,305	
2							
3							
4							
5							
6							
7							
8							
9							
10							
11							
12							
13							
14							
15							
16							
17							
18							
19							
20							
21							
22							
23							
24							
25							
26							
27							
28							
29							
30							
31							
32							
33							
34							
35							
36							
37							
38							
39							
40							
41							
42							
43							
44							
45							
46							
47							
48							
49							
50							
51							
52							
53							
54							
55							
56							
57							
58							
59							
60							
61							
62							
63							
64							
65							
66							
67							
68							
69							
70							
71							
72							
73							
74							
75							
76							
77							
78							
79							
80							
81							
82							
83							
84							
85							
86							
87							
88							
89							
90							
91							
92							
93							
94							
95							
96							
97							
98							
99							
100							
101							
102							
103							
104							
105							
106							
107							
108							
109							
110							
111							
112							
113							
114							
115							
116							
117							
118							
119							
120							
121							
122							
123							
124							
125							
126							
127							
128							
129							
130							
131							
132							
133							
134							
135							
136							
137							
138							
139							
140							
141							
142							
143							
144							
145							
146							
147							
148							
149							
150							
151							
152							
153							
154							
155							
156							
157							
158							
159							
160							
161							
162							
163							
164							
165							
166							
167							
168							
169							
170							
171							
172							
173							
174							
175							
176							
177							
178							
179							
180							
181							
182							
183							
184							
185							
186							
187							
188							
189							
190							
191							
192							
193							
194							
195							
196							
197							
198							
199							
200							
201							
202							
203							
204							
205							
206							
207							
208							
209							
210							
211							
212							
213							
214							
215							
216							
217							
218							
219							
220							
221							
222							
223							
224							
225							
226							
227							
228							
229							
230							
231							
232							
233							
234							
235							
236							
237							
238							
239							
240							
241							
242							
243							
244							
245							
246							
247							
248							
249							
250							
251							
252							
253							
254							
255							
256							
257							
258							
259							
260							
261							
262							
263							
264							
265							
266							
267							
268							
269							
270							
271							
272							
273							
274							
275							
276							
277							
278							
279							
280							
281							
282							
283							
284							
285							
286							
287							
288							
289							
290							
291							
292							
293							
294							
295							
296							
297							
298							

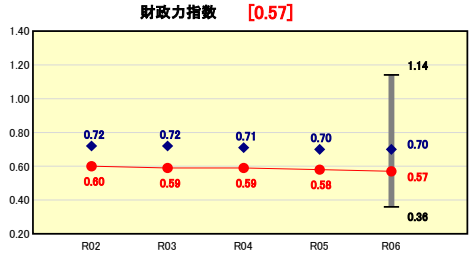
(3) 市町村財政比較分析表(普通会計決算)

人口	54,413	人(77.1現在)	実質赤字比率	-	%
うち日本人	54,176	人(77.1現在)	連結実質赤字比率	-	%
面積	182.46	km ²	実質公債費比率	6.2	%
歳入総額	23,747,870	千円	将来負担比率	32.1	%
歳出総額	22,881,916	千円	市町村類型	R02 II-3 R03 II-3 R04 II-3	
実質収支	685,763	千円	(年度毎)	R05 II-3 R06 II-3	
標準財政規模	12,147,258	千円			
地方債現在高	16,304,963	千円			



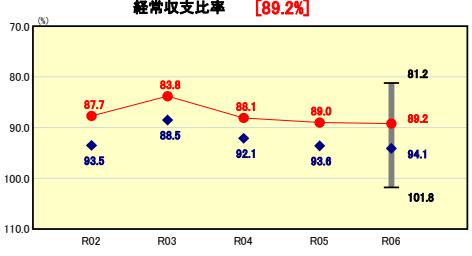
※市町村類型とは、人口および産業構造等により全国の市町村を35のグループに分類したものである。当該団体と同じグループに属する団体を類似団体と言う。
 ※充当可能財源等が将来負担額を上回っている団体については、将来負担比率のグラフを表記しない。
 ※「人件費・物件費等の状況」の決算額は、人件費、物件費及び維持補修費の合計である。ただし、人件費には事業費支弁人件費を含み、退職金は含まない。
 ※人口については、各調査対象年度の1月1日現在の住民基本台帳に登録されている人口に基づいている。
 ※類似団体内順位、全国平均、各都道府県平均は、令和6年度決算の状況である。また類似団体が存在しない場合、類似団体内順位を表示しない。
 ※「定員管理の状況」の「人口1,000人当たり職員数」の算出に用いる職員数及び「給与水準(国との比較)」の「ラスバイレ指数」については、各調査対象年度の地方公務員給与実態調査に基づいている。

財政力



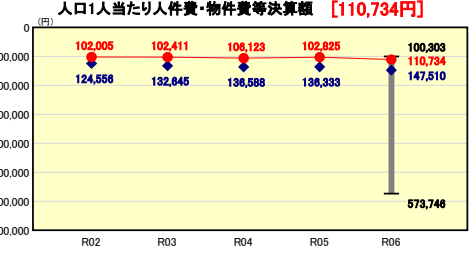
財政力指数の分析欄
 本市は大規模な事業所が少なく税収基盤が弱いため、財政力指数は類似団体平均を下回る水準で推移している。令和6年度の指数は0.57となり、前年度から0.01ポイント低下しているが、これは人口の減少による市税の減収に加え、厚生費など行政サービス維持のために必要な経費が増加したためである。
 今後、市税等の収納率の維持や、受益者負担の見直しなど歳入拡大の可能性を検討することで財源確保に努めるとともに、既存事業の見直しを図り、限られた財源を優先度の高い事業へ重点的に投入することで、健全な財政運営を推進する。

財政構造の弾力性



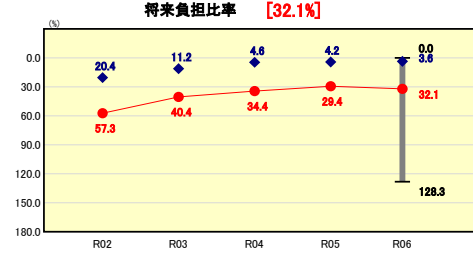
経常収支比率の分析欄
 本市は市営の病院や保育所を持たず、ごみ処理や消防業務などを一部事務組合へ広域委託しているため、人件費及び物件費が抑制されており、令和6年度は類似団体平均を4.9ポイント下回っている。
 しかしながら、今後は物価高騰の影響や高齢化による社会保障給付の増大に加え、ごみ処理施設の広域整備に伴う経費の増加が見込まれるため、優先順位に基づいた事業の実施や、公共施設の廃止・複合化等の総量削減を図り、経常的な経費の抑制に努めることで、持続可能な財政基盤の構築に努める。

人件費・物件費等の状況



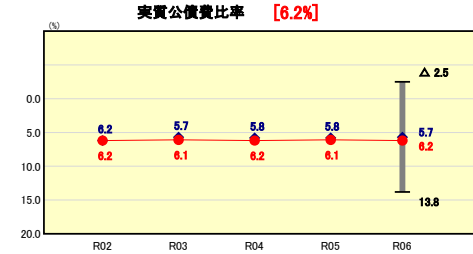
人口1人当たり人件費・物件費等決算額の分析欄
 本市の人口1人当たり人件費・物件費等の決算額は、類似団体と比較して低い水準で推移している。これは、市営の病院や保育所を持たないことによる人件費の抑制に加え、ごみ処理や消防業務などを一部事務組合へ広域委託することで施設管理に必要な経費が抑制されているためである。
 しかし、今後は物価高騰等に伴い人件費・物件費の増大は避けられない見通しであるため、公共施設の廃止・複合化等の総量削減を図り、経常的な経費の削減に努める。

将来負担の状況



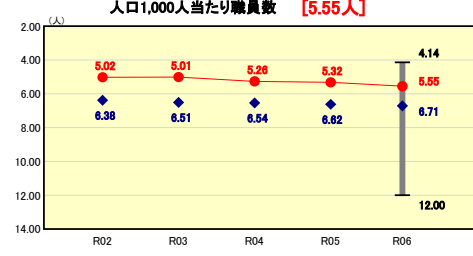
将来負担比率の分析欄
 本市の将来負担比率は類似団体平均を上回る水準にあり、令和6年度は、消防組合の地方債の償還に伴う負担金が増加したことにより、前年度から2.7ポイント上昇した。
 今後は、公共施設の老朽化対策やごみ処理施設の広域整備に加え、金利上昇による利子負担の増加など、更なる比率の上昇が懸念される。将来世代への負担を最小限に抑えるため、新規事業の実施に当たっては、優先順位を見極めるとともに、国の交付税措置が有利な地方債を優先的に活用するなど慎重に判断し、健全な財政基盤の維持に努める。

公債費負担の状況



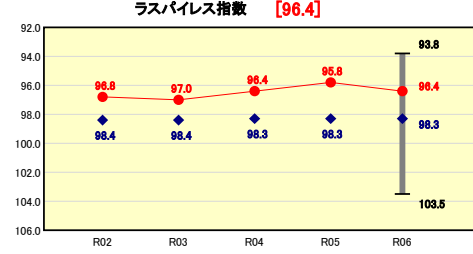
実質公債費比率の分析欄
 本市の実質公債費比率は、令和3年度以降、類似団体平均をやや上回る水準で推移している。令和6年度は、地方債の償還分として支出した上下水道事業への繰入金や広域消防組合への負担金が増加したことなどにより、前年度から0.1ポイント上昇した。
 今後は、公共施設の老朽化対策やごみ処理施設の広域整備に伴い、多額の資金が必要となる見込みであるため、大規模事業の実施に当たっては、実施時期の適切な取捨選択や調整を行い、特定の年度に負担が集中することを防ぎ、比率の急激な上昇の抑制に努める。

定員管理の状況



人口1,000人当たり職員数の分析欄
 本市の人口1,000人当たり職員数は、類似団体よりも低い水準を維持しており、令和6年度は類似団体平均を1.16ポイント下回っている。これは、市営の病院や保育所を持たないことや、消防業務を一部事務組合へ広域委託するなど、事務の効率化を図っているためである。一方、令和3年度をピークに市内の人口が減少に転じていることから、指針としては増加傾向にある。今後も限られた人員で必要な行政サービスを維持できるよう、業務の効率化を図るとともに、適正な定員管理に努めていく。

給与水準(国との比較)



ラスバイレ指数の分析欄
 本市のラスバイレ指数は類似団体よりも低い水準で推移しており、令和6年度は類似団体平均を1.9ポイント下回っているほか、県内各市の中でも低い水準となっている。
 今後も国や他自治体の動向を注視しながら、適正な給与水準の維持に努めるとともに、限られた人員と財源の中で、職員の資質向上や業務の効率化を推進し、必要な行政サービスの維持に努める。

(4)-1 市町村経常経費分析表(普通会計決算)

令和6年度

岩手県滝沢市

経常収支比率の分析

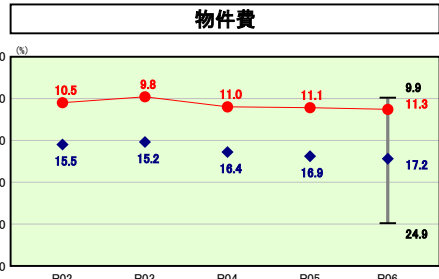
人口	54,413	人(R7.1.1現在)	-	%
うち日本人	54,176	人(R7.1.1現在)	-	%
面積	182.46	km ²	-	%
歳入総額	23,747,870	千円	6.2	%
歳出総額	22,881,916	千円	32.1	%
実質収支	685,763	千円		
標準財政規模	12,147,258	千円		
地方債現在高	16,304,963	千円		

実質赤字比率	-	%
連結実質赤字比率	-	%
実質公債費比率	6.2	%
将来負担比率	32.1	%

市町村類型	R02 II-3 R03 II-3 R04 II-3
(年度毎)	R05 II-3 R06 II-3

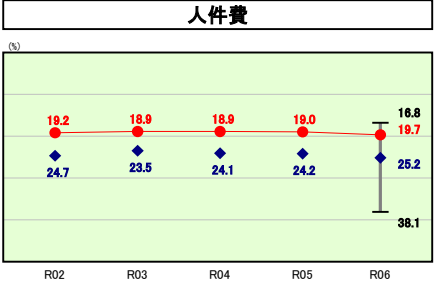
● 当該団体値
◆ 類似団体内平均値
T 類似団体内の最大値及び最小値

※ 市町村類型とは、人口および産業構造等により全国の市町村を35のグループに分類したものである。当該団体と同じグループに属する団体を類似団体と言う。
 ※ 人口については、各調査対象年度の1月1日現在の住民基本台帳に登録されている人口に基づいている。
 ※ 類似団体内順位、全国平均、各都道府県平均は、令和6年度決算の状況である。また類似団体が存在しない場合、類似団体内順位を表示しない。



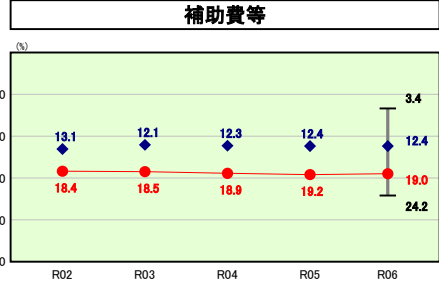
類似団体内順位 4/108
全国平均 15.0
岩手県平均 16.3

物件費の分析欄
 物件費は、類似団体平均を大きく下回る水準で推移している。これは、本市においてごみ・し尿処理や消防業務を広域委託していることで、市管理施設の維持管理コストが抑制されているためである。しかし、令和4年度以降は物価高騰や労務単価の上昇に伴う委託料の増大や、エネルギー価格の上昇によって緩やかに増加しており、今後も続いていくことが見込まれるため、公共施設の廃止・複合化等の経量縮減等により管理運営コストの削減を図ることで、持続可能な行政サービスの維持に努める。



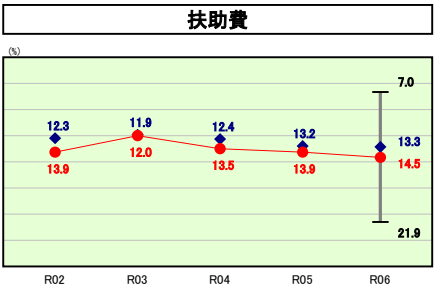
類似団体内順位 9/108
全国平均 26.6
岩手県平均 23.8

人件費の分析欄
 人件費は、類似団体と比較して大きく下回る水準で推移しており、令和6年度は類似団体平均を5.5ポイント下回っている。これは、人口1,000人あたりの職員数が類似団体平均より1.16人少なく、給与水準を示すラスパイルズ指数も1.9ポイント低いことが主な要因であるが、市営の病院や保育所を持たず、消防業務を一部事務組合に広域委託するなど事務の効率化に取り組んできたためである。今後も、業務の効率化を推進し、必要な行政サービスを維持しながら、適正な定員管理に努めていく。



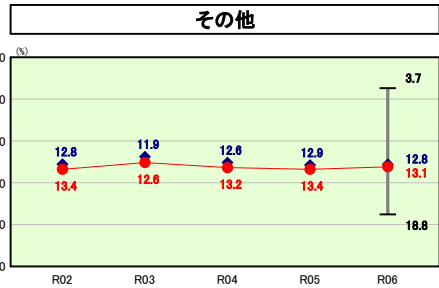
類似団体内順位 103/108
全国平均 10.7
岩手県平均 15.3

補助費等の分析欄
 本市の補助費等は、類似団体平均を上回る水準で推移している。これは、消防やごみ・し尿処理といった行政サービスを一部事務組合へ広域委託しており、その運営を支える負担金の割合が高いためであり、本市が人件費や物件費を抑えられている要因である。今後、ごみ処理施設の広域整備に伴う負担増など、更なる財政圧迫が見込まれるため、その他の負担金や補助金について見直しを行い、コスト削減に努めることで、必要な行政サービスを維持するための財源の確保を図る。



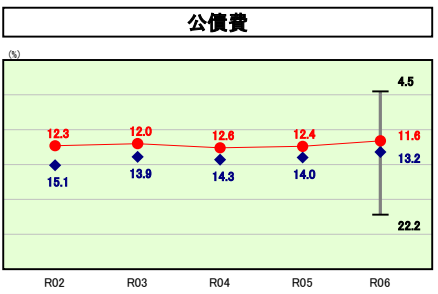
類似団体内順位 71/108
全国平均 13.4
岩手県平均 8.6

扶助費の分析欄
 扶助費は、類似団体よりも上回る水準で推移しており、令和6年度は類似団体平均を1.2ポイント上回っている。これは、本市の人口構成が類似団体よりも比較的若く、子育て支援や医療費助成などの住民サービスへの需要が高いことが主な要因である。今後は、高齢化の進展に伴い、高齢者福祉や介護・医療に関する扶助費の更なる増大が見込まれるため、限られた財源の中で、優先順位に基づいた事業の実施を徹底し、持続可能な財政運営に努めていく。



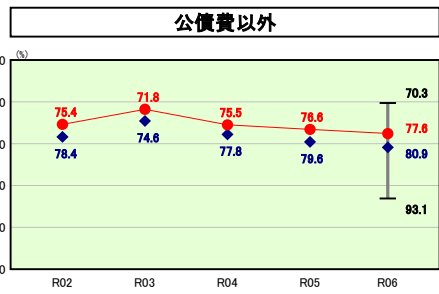
類似団体内順位 58/108
全国平均 12.5
岩手県平均 11.5

その他の分析欄
 本市は類似団体平均に近い水準で推移しているが、令和6年度は前年度を0.3ポイント下回っている。これは、国民健康保険特別会計や介護保険特別会計への繰入金が増加したことによるものである。今後も、特別会計の健全な財政運営を推進することで、市政全体の安定化に努める。



類似団体内順位 38/108
全国平均 15.0
岩手県平均 17.7

公債費の分析欄
 公債費は、類似団体平均を下回る水準で推移しており、ピークであった令和元年度以降、借入金の償還が順調に進んでいることから減少傾向にある。今後も、新たな地方債の借入れに当たっては、残高が著しく増加しないよう事業実施時期の平準化に努めながら、国の交付税措置の有利な起債を優先的に活用するなど、将来世代の負担軽減と安定的な財政運営を図る。



類似団体内順位 27/108
全国平均 78.8
岩手県平均 76.5

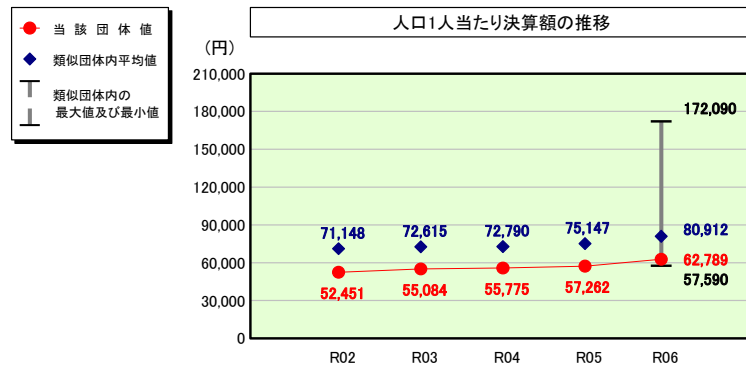
公債費以外の分析欄
 本市の公債費以外の経費に係る経常収支比率は、類似団体平均を下回る水準を維持している。これは、子育て支援等の福祉需要に伴い扶助費が増加傾向にあるものの、人件費や物件費の抑制により、全体として抑えられているためである。令和6年度は、物価高騰の影響等により前年度から1.0ポイント上昇したが、将来にわたり必要な行政サービスを維持していくため、公共施設の廃止・複合化等による管理コストの削減や、負担金・補助金の見直し等を行い、健全な財政構造の構築に努める。

(4)-2 市町村経常経費分析表(普通会計決算)

令和6年度

岩手県滝沢市

人件費及び人件費に準ずる費用の分析



人件費及び人件費に準ずる費用

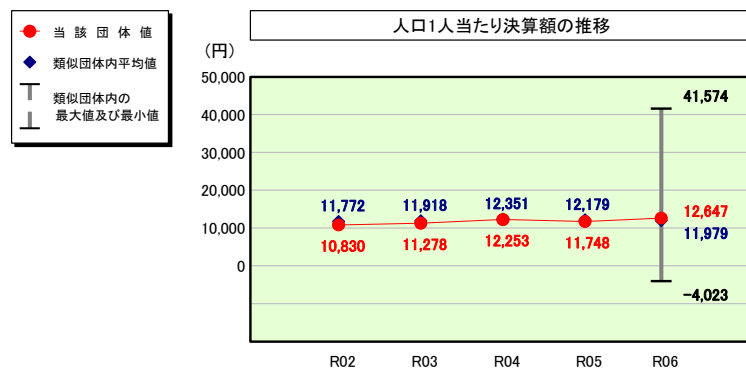
	当該団体決算額 (千円)	人口1人当たり決算額		
		当該団体 (円)	類似団体平均 (円)	対比 (%)
人件費	2,859,838	52,558	72,348	▲ 27.4
一部事務組合負担金(補助費等)	507,317	9,323	6,364	46.5
公営企業(法適)等に対する繰出し(補助費等)	-	-	1,262	-
公営企業(法適)等に対する繰出し(投資及び出資金・貸付金)	-	-	10	-
公営企業(法非適)等に対する繰出し(繰出金)	86,783	1,595	3,257	▲ 51.0
事業費支弁に係る職員の人件費(投資的経費)	121,930	2,241	1,617	38.6
▲退職金	▲ 159,340	▲ 2,928	▲ 3,947	▲ 25.8
合計	3,416,528	62,789	80,912	▲ 22.4

参考

	当該団体	類似団体平均	対比(差引)
人口1,000人当たり職員数(人)	5.55	6.71	▲ 1.16
ラスパイレス指数	96.4	98.3	▲ 1.9

(注) 人口については、各調査対象年度の1月1日現在の住民基本台帳に記載されている人口に基づいている。

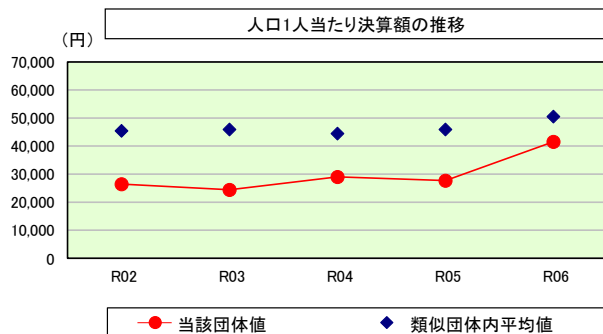
公債費及び公債費に準ずる費用の分析



公債費及び公債費に準ずる費用(実質公債費比率の構成要素)

	当該団体決算額 (千円)	人口1人当たり決算額		
		当該団体 (円)	類似団体平均 (円)	対比 (%)
元利償還金の額 (繰上償還額等を除く)	1,442,321	26,507	34,344	▲ 22.8
積立不足額を考慮して算定した額	-	-	-	-
満期一括償還地方債の一年当たりの元金償還金に相当するもの (年度割相当額)	-	-	3	-
公営企業に要する経費の財源とする地方債の償還の財源に 充てたと認められる繰入金	297,203	5,462	7,806	▲ 30.0
一部事務組合等の起こした地方債に充てたと認められる 補助金又は負担金	51,428	945	1,690	▲ 44.1
公債費に準ずる債務負担行為に係るもの	-	-	666	-
一時借入金利子 (同一団体における会計間の現金運用に係る利子は除く)	-	-	3	-
▲特定財源の額	▲ 25,615	▲ 471	▲ 5,822	▲ 91.9
▲地方債に係る元利償還金及び準元利償還金に要する経費として 普通交付税の額の算定に用いる基準財政需要額に算入された額	▲ 1,077,161	▲ 19,796	▲ 26,710	▲ 25.9
合計	688,176	12,647	11,979	5.6

(参考) 普通建設事業費の分析



普通建設事業費

	当該団体決算額 (千円)	人口1人当たり決算額				
		当該団体(円)	増減率(%) (A)	類似団体平均(円)	増減率(%) (B)	(A)-(B)
R02	1,472,281	26,477	▲ 39.1	45,483	▲ 0.2	▲ 38.9
うち単独分	306,812	5,518	▲ 50.7	24,241	0.4	▲ 51.1
R03	1,359,326	24,430	▲ 7.7	45,945	1.0	▲ 8.7
うち単独分	438,777	7,886	42.9	25,180	3.9	39.0
R04	1,603,933	29,018	18.8	44,475	▲ 3.2	22.0
うち単独分	544,903	9,858	25.0	24,780	▲ 1.6	26.6
R05	1,520,438	27,678	▲ 4.6	45,982	3.4	▲ 8.0
うち単独分	604,412	11,003	11.6	25,583	3.2	8.4
R06	2,261,503	41,562	50.2	50,538	9.9	40.3
うち単独分	1,138,376	20,921	90.1	29,053	13.6	76.5
過去5年間平均	1,643,496	29,833	3.5	46,485	2.2	1.3
うち単独分	606,656	11,037	23.8	25,767	3.9	19.9

(5)市町村性質別歳出決算分析表(住民一人当たりのコスト)

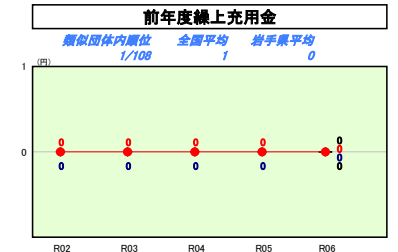
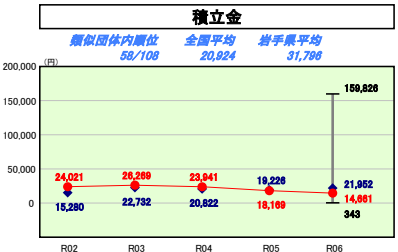
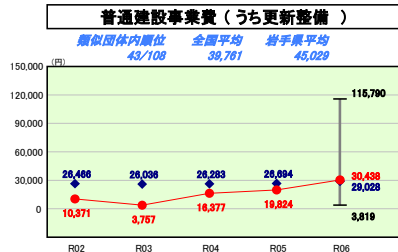
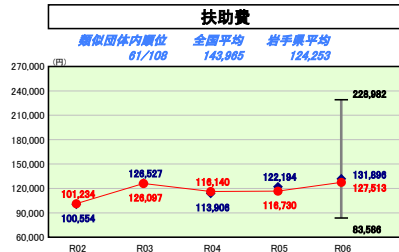
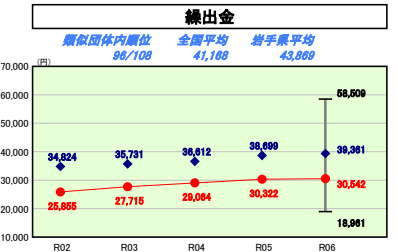
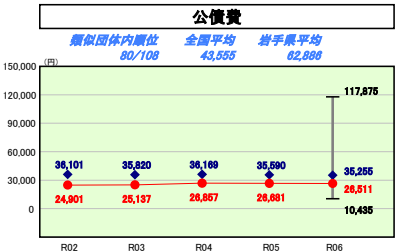
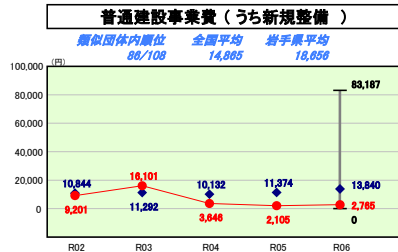
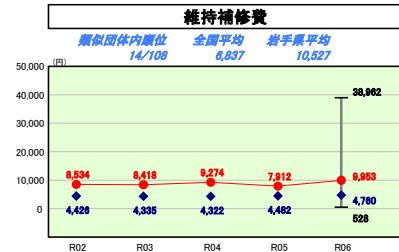
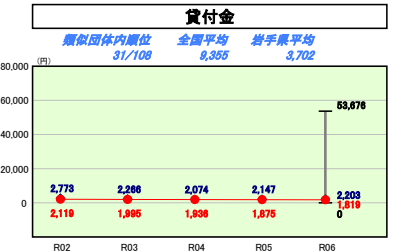
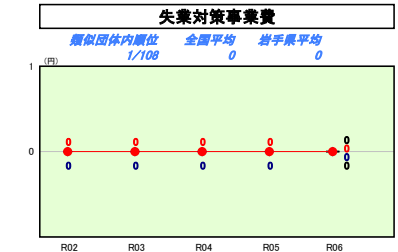
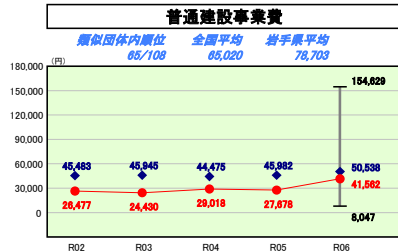
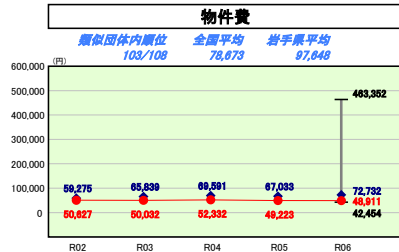
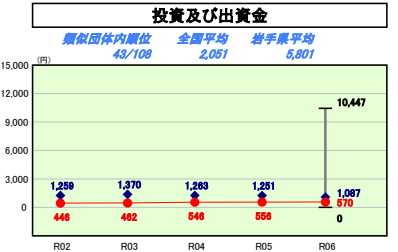
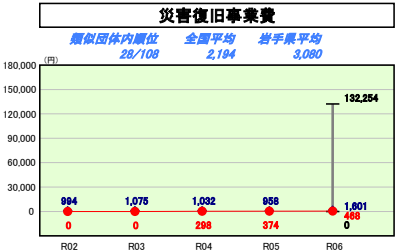
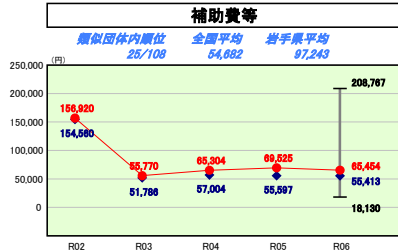
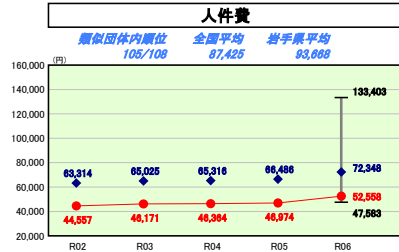
令和6年度

岩手県滝沢市

人口	54,413人(07.1.1現在)	実収率	-%
うち日本人	54,176人(07.1.1現在)	通算実収率	-%
面積	182.46km ²	実公債費比率	6.2%
歳入総額	23,747,070千円	実負担率	32.1%
歳出総額	22,881,916千円	市町村類型	R02 II-3 R03 II-3 R04 II-3
実収支	865,783千円	(年度毎)	R05 II-3 R06 II-3
標準財政規模	12,147,258千円		
地方債現在高	16,304,983千円		



※ 市町村類型とは、人口および産業構造等により全国の市町村を35のグループに分類したものである。当該団体と同じグループに属する団体を類似団体と言う。
 ※ 人口については、各調査対象年度の1月1日現在の住民基本台帳に登録されている人口に基づいている。
 ※ 類似団体内順位、全国平均、各都道府県平均は、令和6年度決算の状況である。また類似団体が存在しない場合、類似団体内順位を表示しない。



性質別歳出の分析

歳出決算総額は、住民一人当たり420,523円となっている。
 主な構成項目である扶助費は、住民一人当たり127,513円となっており、類似団体平均と同水準にある。現状、本市の人口構成は類似団体と比較して若く、子育て支援や医療費助成などの行政サービスの需要が比較的高くなっているが、今後は高齢化の進展に伴い、高齢者福祉や介護・医療等に関する更なる扶助費の増加が見込まれる。
 普通建設事業費は、住民一人当たり41,562円となっており、類似団体と比較してコストは低く抑えられているが、庁舎改修等により前年度から13,884円増加していることに加えて、単独分の伸び率が類似団体平均を7.5ポイント上回っている。今後は、大規模事業の取捨選択や実施時期の平準化を図るとともに、国庫補助等の特定財源を積極的に活用し、財政負担の軽減に努める。

(6)市町村目的別歳出決算分析表(住民一人当たりのコスト)

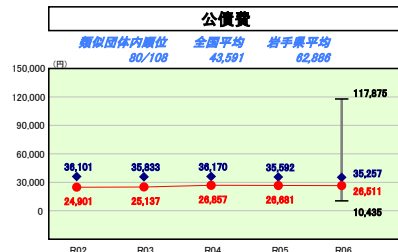
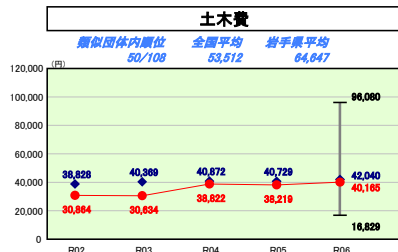
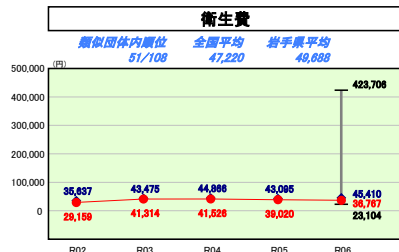
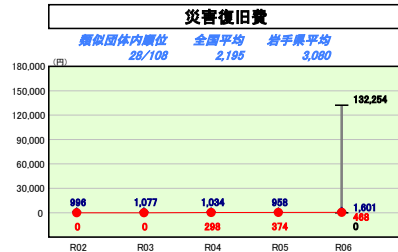
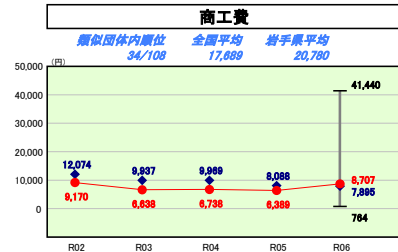
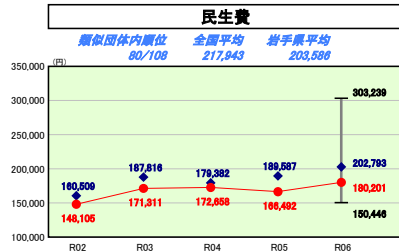
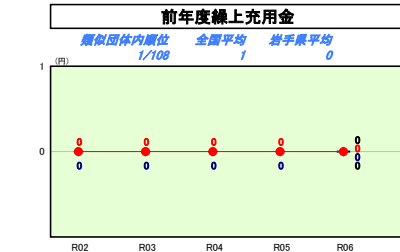
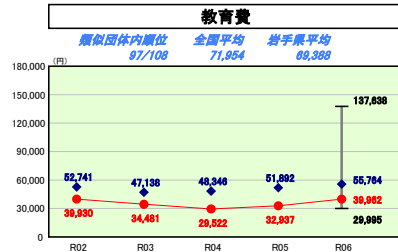
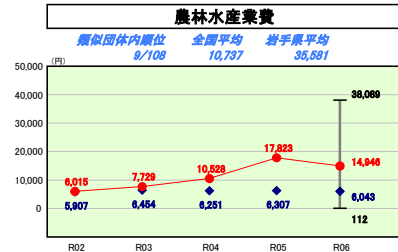
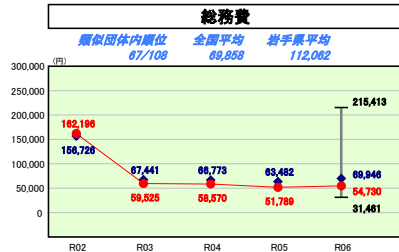
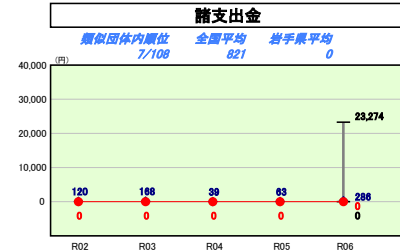
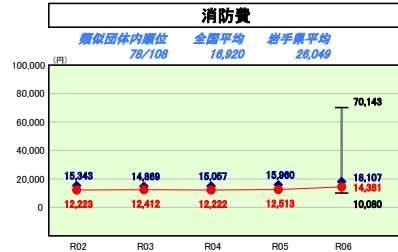
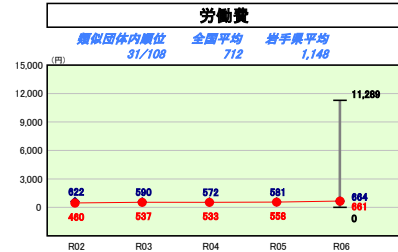
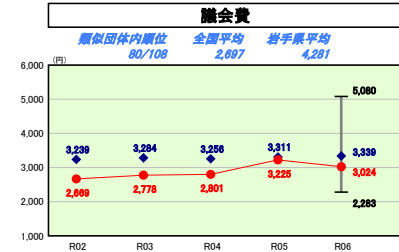
令和6年度

岩手県滝沢市

人口	54,413人(07.1.1現在)	実収率	-%
うち日本人	54,176人(07.1.1現在)	通給実収率	-%
面積	182.46km ²	実収率	6.2%
歳入総額	23,747,070千円	得率	32.1%
歳出総額	22,881,916千円	市町村類型	R02 II-3 R03 II-3 R04 II-3
実収支	865,783千円	(年度毎)	R05 II-3 R06 II-3
標準財政規模	12,147,258千円		
地方債現在高	16,304,983千円		



※ 市町村類型とは、人口および産業構造等により全国の市町村を35のグループに分類したものである。当該団体と同じグループに属する団体を類似団体と言う。
 ※ 人口については、各調査対象年度の1月1日現在の住民基本台帳に登録されている人口に基づいている。
 ※ 類似団体内順位、全国平均、各都道府県平均は、令和6年度決算の状況である。また類似団体が存在しない場合、類似団体内順位を表示しない。



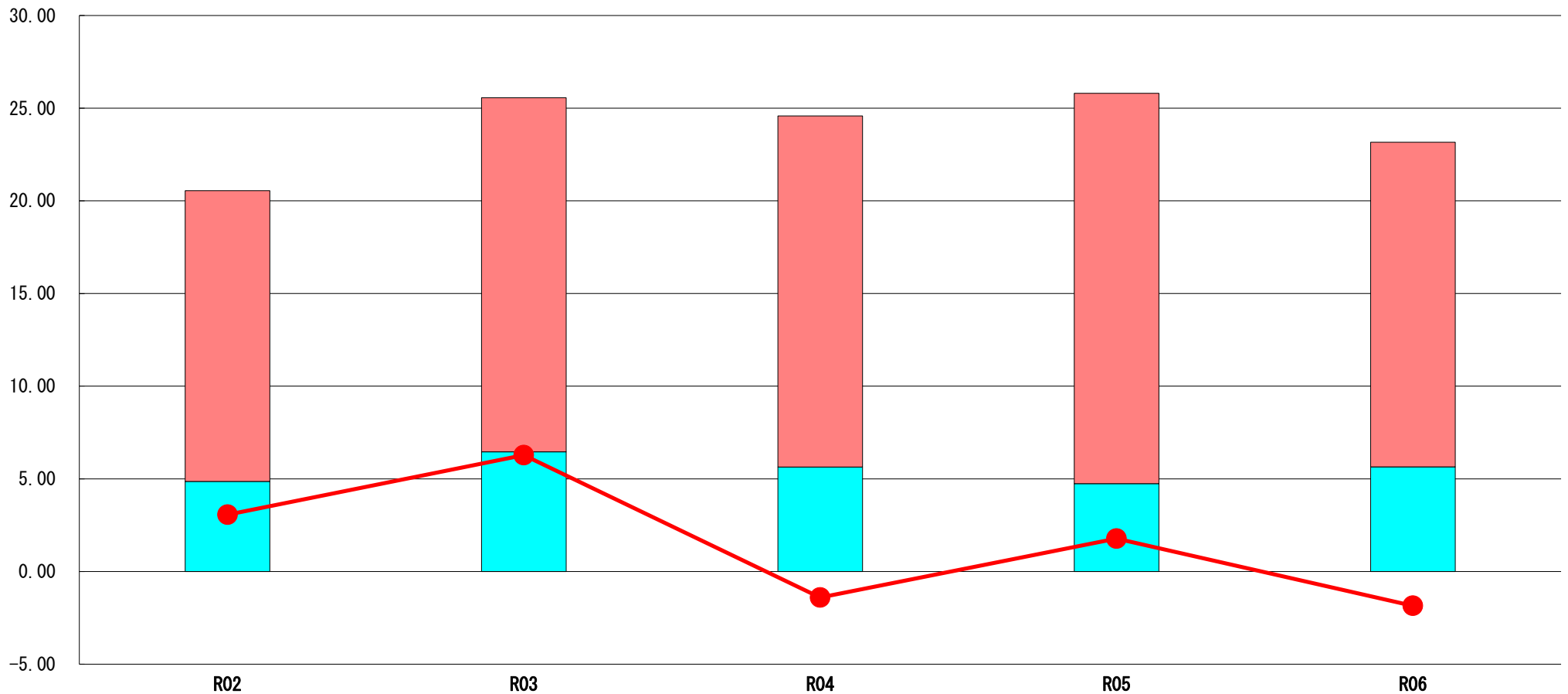
目的別歳出の分析
 主な構成項目である民生費は、住民一人当たり180,201円であり、前年度から13,709円増加している。決算額全体をみると、子育て支援に関する児童福祉費の増加が主な要因となっており、これは、本市の人口構成が類似団体よりも比較的若く、子育て支援や医療費助成などの行政サービスの需要が高いためである。
 土木費は、住民一人当たり40,165円となっており、前年度から1,946円増加している。これは、市道除雪に係る経費の増大が主な要因である。
 教育費は、住民一人当たり39,962円となっており、前年度から7,025円増加している。これは、老朽化に伴う滝沢小学校の屋内運動場大規模改修や、滝沢第二中学校の用地取得に係る経費の増大が主な要因である。

(7) 実質収支比率等に係る経年分析 (市町村)




令和6年度

岩手県滝沢市

標準財政規模比 (%)



標準財政規模比 (%)

区分	年度	R02	R03	R04	R05	R06
 財政調整基金残高		15.69	19.10	18.94	21.06	17.51
 実質収支額		4.86	6.46	5.64	4.74	5.65
 実質単年度収支		3.07	6.28	▲ 1.40	1.78	▲ 1.85

分析欄

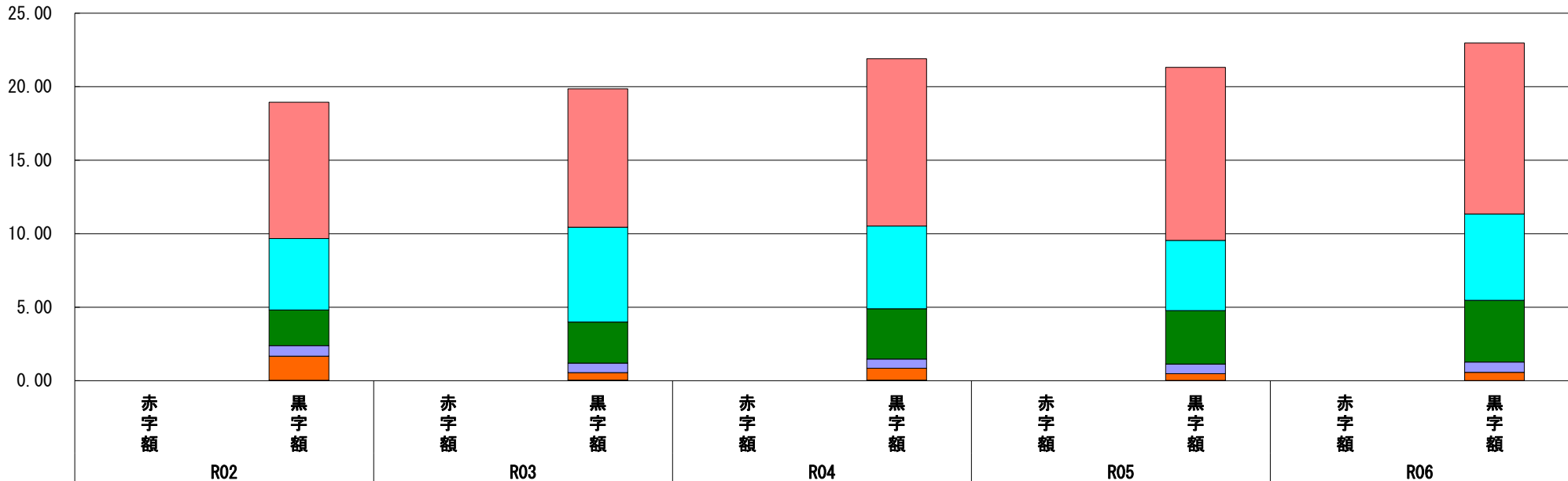
令和6年度の実質収支比率は5.65%となり、前年度から0.91ポイント上昇し、継続して黒字を確保している一方、実質単年度収支比率については、物価高騰の影響や社会保障経費の増大に対応するため、財政調整基金の取り崩しを行ったことから▲1.85%となった。
 今後は、中期財政運営方針に基づき、優先的に取り組む事業の選択により限られた財源を有効活用するとともに、基金の適正な管理を図りながら、健全な財政運営に努める。

(8) 連結実質赤字比率に係る赤字・黒字の構成分析（市町村）

令和6年度

岩手県滝沢市

標準財政規模比（%）



標準財政規模比（%）

会計	年度					
	R02	R03	R04	R05	R06	
水道事業会計	9.27	9.42	11.38	11.77	11.63	
一般会計	4.86	6.45	5.63	4.78	5.87	
下水道事業会計	2.42	2.79	3.42	3.64	4.20	
国民健康保険特別会計	0.72	0.65	0.62	0.65	0.70	
介護保険特別会計	1.64	0.51	0.81	0.46	0.56	
後期高齢者医療特別会計	0.03	0.04	0.04	0.02	0.01	
介護保険介護サービス事業特別会計	0.00	0.00	0.00	0.00	0.00	
その他会計（赤字）	-	-	-	-	-	
その他会計（黒字）	-	-	-	-	-	

分析欄

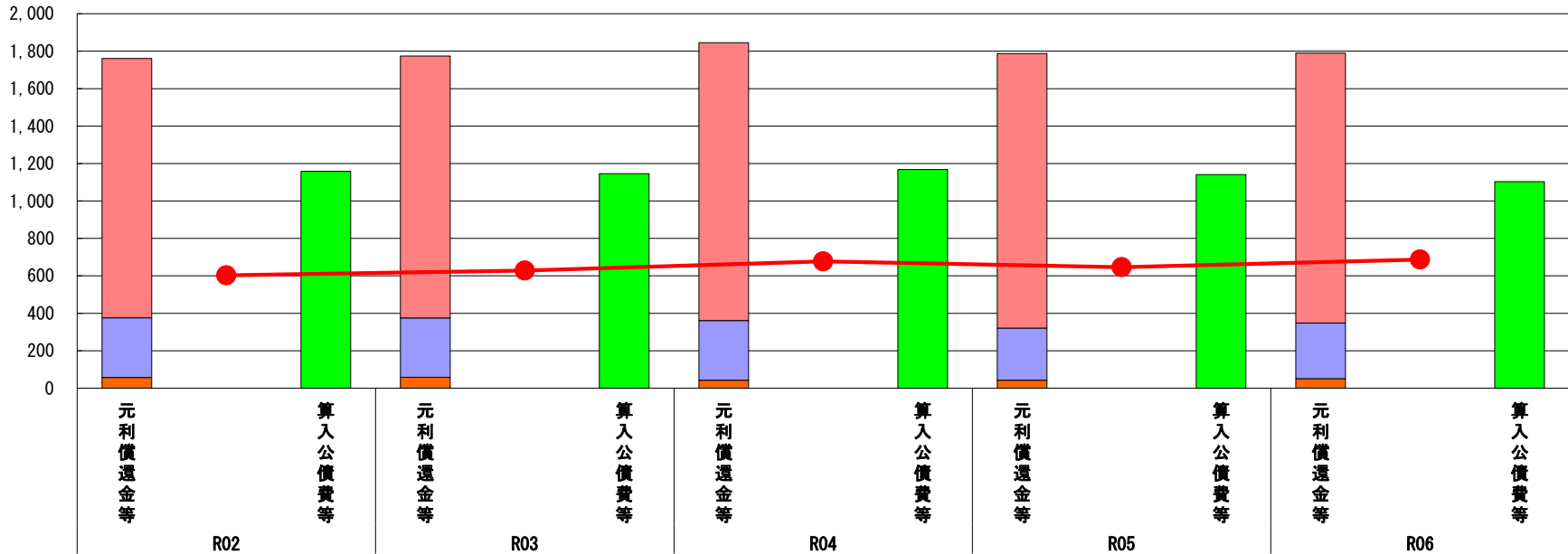
本市の各会計における実質収支については、全会計において黒字を確保しており、連結実質赤字比率は算出されていない。
 今後も、各会計において赤字が発生しないよう適切な財政運営に努めていく。

(9) 実質公債費比率（分子）の構造（市町村）

令和6年度

岩手県滝沢市

(百万円)



(百万円)

分子の構造		年度	R02	R03	R04	R05	R06
元利償還金等(A)	元利償還金		1,385	1,399	1,484	1,466	1,442
	減債基金積立不足算定額※2		-	-	-	-	-
	満期一括償還地方債に係る年度割相当額		-	-	-	-	-
	公営企業債の元利償還金に対する繰入金		319	317	318	278	297
	組合等が起こした地方債の元利償還金に対する負担金等		57	58	43	43	51
	債務負担行為に基づく支出額		-	-	-	-	-
	一時借入金の利子		-	-	-	-	-
算入公債費等(B)	算入公債費等		1,158	1,146	1,168	1,141	1,103
(A)-(B)	実質公債費比率の分子		603	628	677	646	687

分析欄

実質公債費比率の分子は、令和6年度は687百万円であり、前年度から41百万円増加している。

元利償還金は、一般会計において過去に借入れた地方債の償還が進んだことにより24百万円減少した一方で、上下水道事業等の公営企業債の元利償還金に対する繰入金が19百万円、消防やごみ処理等の組合等に対する負担金が8百万円増加している。加えて、普通交付税により措置される算入公債費が38百万円減少したことなどが要因となり、市が実質的に負担する分子の額が増加したものである。

今後は、公共施設の老朽化対策や、ごみ処理施設の広域整備といった大規模な財政需要が控えているため、地方債の発行に当たっては、実施時期の適切な取捨選択と平準化を徹底するとともに、交付税措置のある有利な起債を優先的に活用することで、実質公債費比率の急激な上昇を抑制し、健全な財政運営に努める。

※ 減債基金積立不足算定額=(C)×(1-(D)/(E))

(参考)

(百万円)

		年度	R02	R03	R04	R05	R06
減債基金積立状況等(注)	満期一括償還地方債に係る実質償還額又は理論償還額のいずれか少ない額(C)						
	前年度末減債基金残高(D)						
	前年度末減債基金積立相当額(E)						

分析欄

該当なし。

(注) 減債基金のうち、実質公債費比率の算定に用いる満期一括償還地方債の償還の財源に係るもののみを記入。

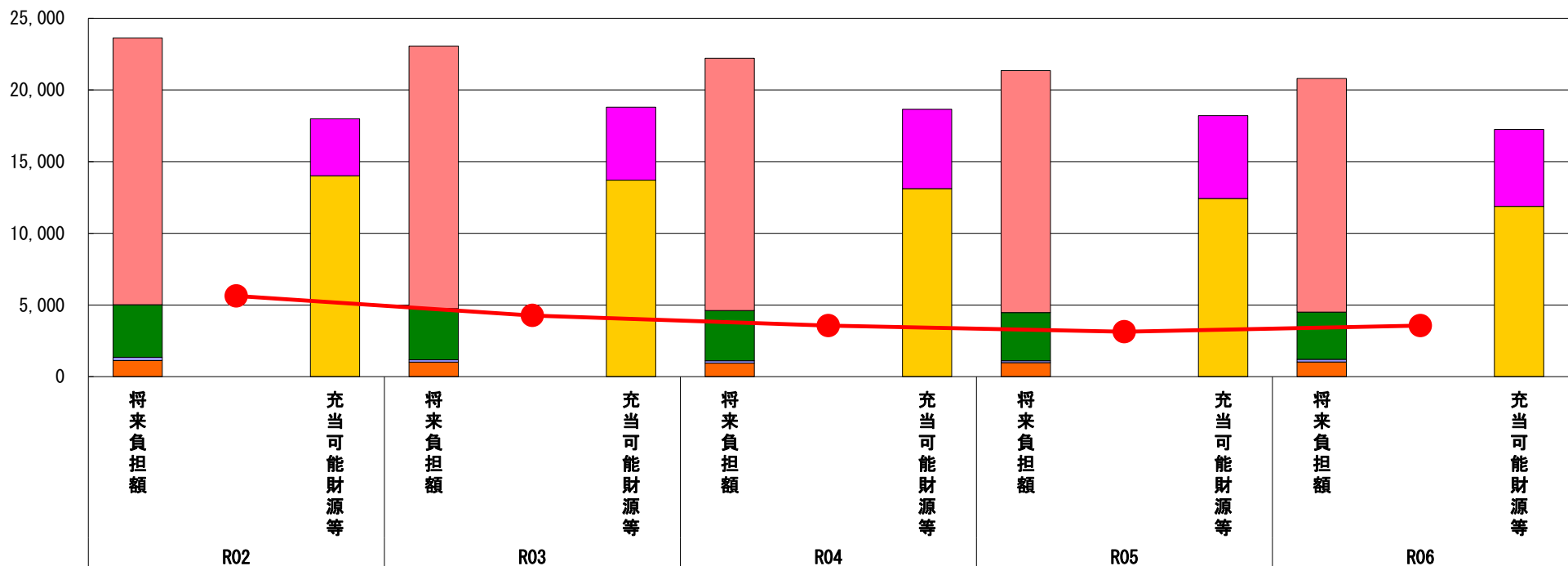
減債基金積立金の年度を超えた一般会計又は特別会計への貸付額は控除して記入。

(10) 将来負担比率（分子）の構造（市町村）

令和6年度

岩手県滝沢市

(百万円)



(百万円)

分子の構造		年度	R02	R03	R04	R05	R06
将来負担額 (A)	一般会計に係る地方債の現在高		18,604	18,318	17,597	16,881	16,305
	債務負担行為に基づく支出予定額		-	-	-	-	-
	公営企業債等繰入見込額		3,671	3,566	3,502	3,359	3,290
	組合等負担等見込額		225	168	162	127	189
	退職手当負担見込額		1,122	1,010	950	980	1,020
	設立法人等の負債額等負担見込額		-	-	-	-	-
	うち、健全化法施行規則附則第三条に係る負担見込額		-	-	-	-	-
	連結実質赤字額		-	-	-	-	-
	組合等連結実質赤字額負担見込額		-	-	-	-	-
充当可能財源等 (B)	充当可能基金		3,974	5,085	5,536	5,784	5,362
	充当可能特定歳入		-	-	-	-	-
	基準財政需要額算入見込額		14,017	13,713	13,115	12,428	11,880
(A) - (B)	将来負担比率の分子		5,629	4,265	3,560	3,135	3,562

分析欄

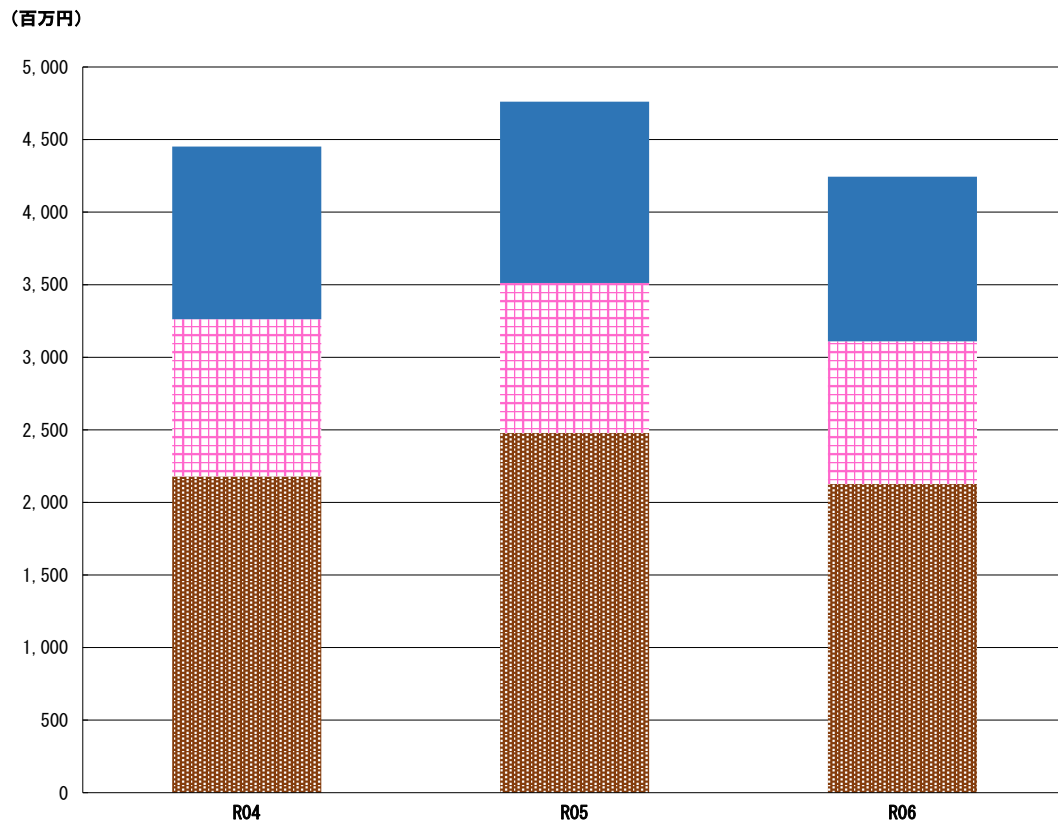
将来負担比率の分子は、令和6年度は3,562百万円となり、前年度から427百万円増加している。

過去に借り入れた地方債の償還が進んだことにより、一般会計に係る地方債現在高が576百万円、公営企業等の繰入見込額が69百万円減少した。一方で、組合等負担等見込額が62百万円、退職手当負担見込額が40百万円増加している。

更に、物価高騰への対応等のために財政調整基金を取り崩したこと等により、充当可能基金が422百万円減少したことや、地方交付税により措置される基準財政需要額算入見込額が548百万円減少したことが重なり、将来負担額から充当可能財源等を差し引いた将来負担比率の分子の額を押し上げる要因となった。

今後は、公共施設の老朽化対策や、ごみ処理施設の広域整備といった大規模な財政需要が控えているため、地方債の発行に当たっては、実施時期の適切な取捨選択と平準化を徹底するとともに、基金の計画的な積立に努めることで、将来世代の負担を適正に管理し、健全な財政運営に努める。

(11) 基金残高（東日本大震災分を含む）に係る経年分析（市町村）



(百万円)

区分	年度	R04	R05	R06
財政調整基金		2,179	2,479	2,127
減債基金		1,083	1,033	983
その他特定目的基金		1,190	1,249	1,134
地域整備特別対策事業基金		1,061	1,148	1,006
特定防衛施設周辺整備調整交付金事業基金		43	44	63
情報通信技術産業集積振興基金		38	40	49
森林環境譲与税基金		29	7	11
滝沢市新型コロナウイルス感染症対応中小企業融資資金利子補給等基金		19	10	5
基金残高合計		4,453	4,761	4,244

令和6年度

岩手県滝沢市

基金全体

(増減理由)

物価高騰への対応により財政調整基金が352百万円減少したほか、庁舎改修及び中心拠点商業地区開発整備への対応により地域整備特別対策事業基金が142百万円減少したため、基金全体として517百万円減少した。

(今後の方針)

将来的に見込まれる大規模事業等や自然災害・感染症等の不測の事態による歳入の減少又は歳出の増加に備え、基金の現在高を確保し、あわせて基金の運用収入の向上を図るため、債券等による効率的な運用を検討する。

財政調整基金

(増減理由)

積立額427百万円に対し、物価高騰の影響や社会保障経費の増大に対応するため779百万円取り崩したため、352百万円減少した。

(今後の方針)

将来的に見込まれる大規模事業等や自然災害・感染症等の不測の事態による歳入の減少又は歳出の増加に備え、基金の現在高を確保し、あわせて基金の運用収入の向上を図るため、債券等による効率的な運用を検討する。

減債基金

(増減理由)

償還のため50百万円を取り崩したことにより減少した。

(今後の方針)

将来的に見込まれる市債の元利償還額の増加に対し、計画的に充当していくこととする。

その他特定目的基金

(基金の用途)

- ・地域整備特別対策事業基金：地域整備及び自ら考え自ら行う地域づくりの推進
- ・特定防衛施設周辺整備調整交付金事業基金：防衛施設周辺の生活環境の整備等に関する法律第9条の規定による公共用の施設の整備又はその他の生活環境の改善若しくは開発の円滑な実施への寄与
- ・情報通信産業集積振興基金：I P Uイノベーションセンターの管理及び運営に関する事業、市が所有する情報通信産業の集積を図るための用地の管理
- ・森林環境譲与税基金：森林整備及びその促進に関する施策に要する経費の財源
- ・滝沢市新型コロナウイルス感染症対応中小企業融資資金利子補給等基金：新型コロナウイルス感染症の影響により経営が悪化した市内の中小企業者のうち、滝沢市中小企業振興資金の貸付けを受けたものに対して市が行う利子及び保証料の補給に要する経費の財源

(増減理由)

・地域整備特別対策事業基金：積立額309百万円に対し、庁舎改修及び中心拠点商業地区開発整備並びにその他事業への充当のために451百万円取り崩したため、142百万円減少した。

(今後の方針)

・地域整備特別対策事業基金
老朽化する公共施設の更新など、大規模事業に計画的に充当していくこととする。