

経営比較分析表（平成30年度決算）

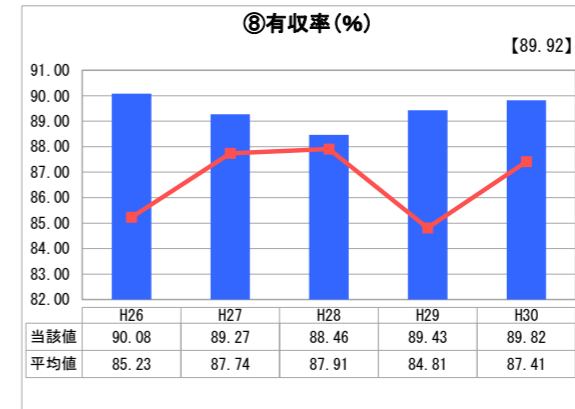
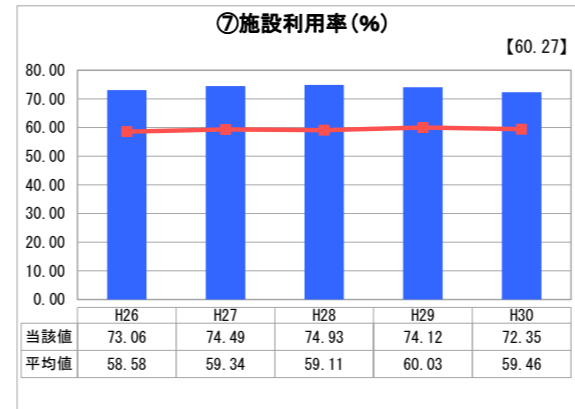
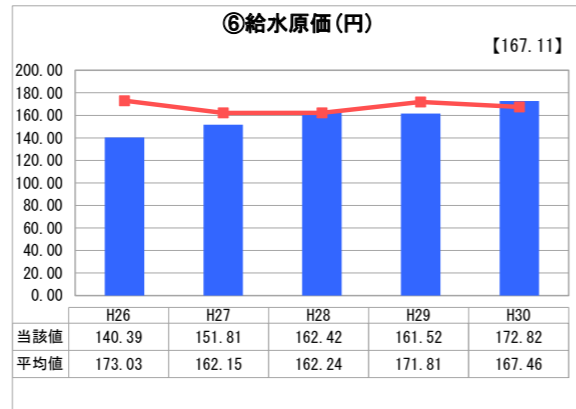
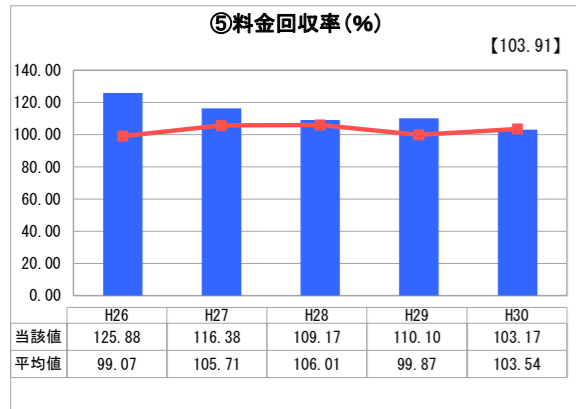
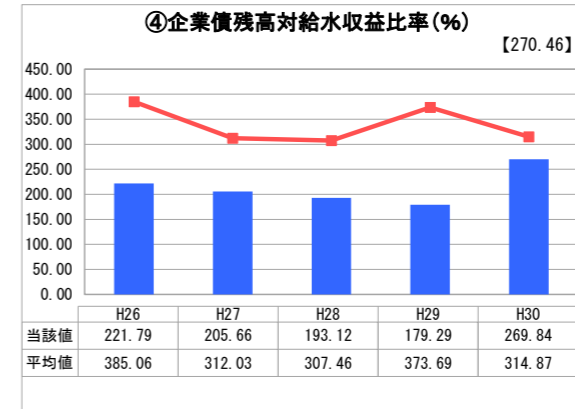
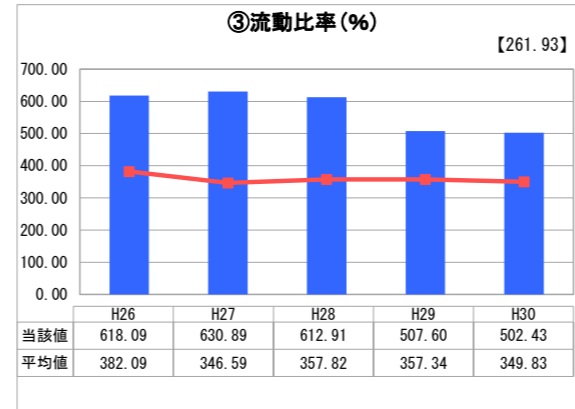
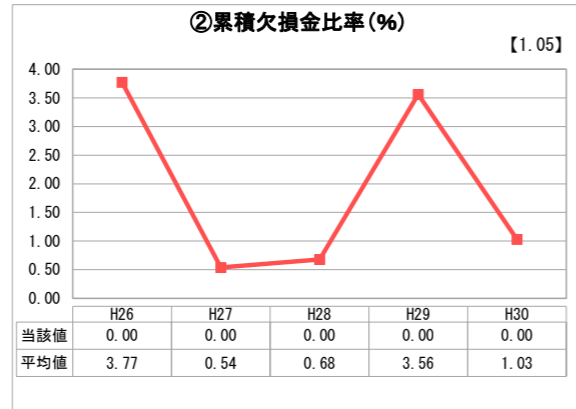
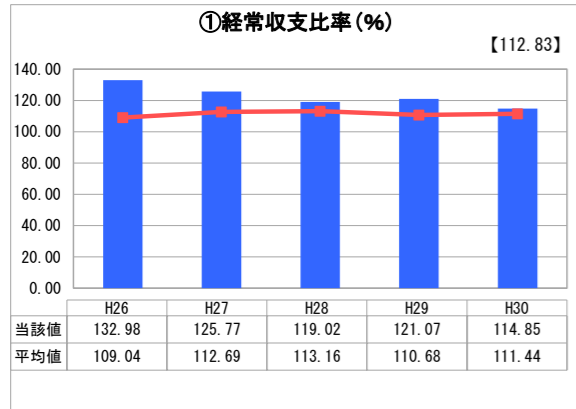
岩手県 滝沢市

業務名	業種名	事業名	類似団体区分	管理者の情報
法適用	水道事業	末端給水事業	A4	非設置
資金不足比率(%)	自己資本構成比率(%)	普及率(%)	1か月20m ³ 当たり家庭料金(円)	
-	77.64	91.84	3,349	

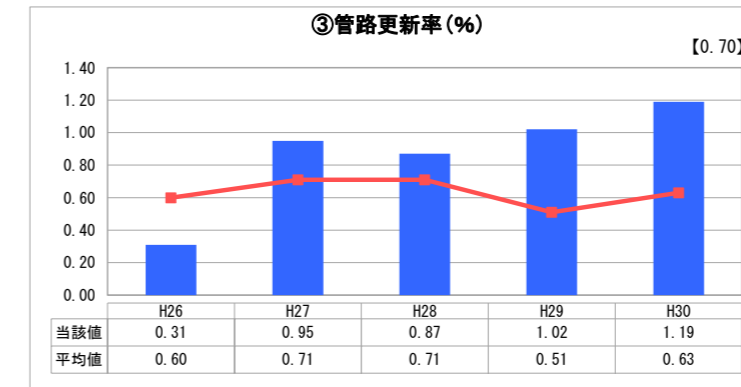
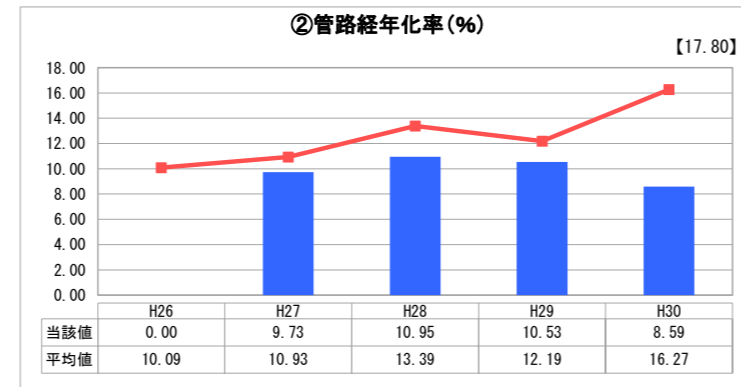
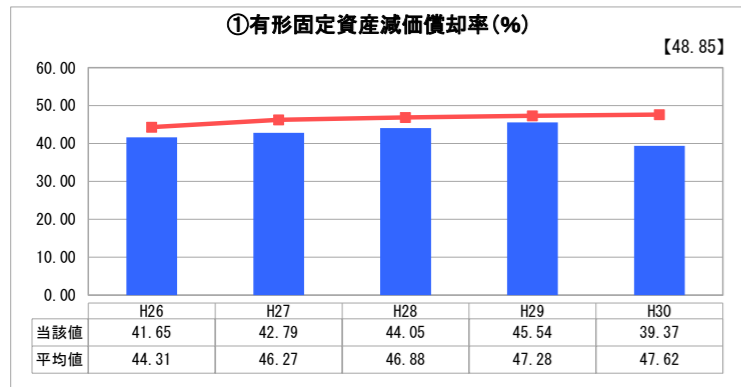
人口(人)	面積(km ²)	人口密度(人/km ²)
55,288	182.46	303.01
現在給水人口(人)	給水区域面積(km ²)	給水人口密度(人/km ²)
50,632	67.14	754.13

グラフ凡例	
■	当該団体値(当該値)
—	類似団体平均値(平均値)
【	平成30年度全国平均

1. 経営の健全性・効率性



2. 老朽化の状況



分析欄

1. 経営の健全性・効率性について

経営の健全性・効率性を示す指標について、良好なものとなっていますが、今後はより一層厳しいコスト意識に基づく経営の効率化と合理化に取り組んでいく必要があります。

① 経常収支比率、⑤ 料金回収率はともに100%以上であり② 累積欠損金も無いことから、収益で費用を賄っている状況であるといえます。

③ 流動比率はH26～H28年度に比べ約100ポイント低下していますが、全国平均や類似団体平均と比較すると高い値であり、短期的な債務に対する支払能力が十分であることを示しています。

④ 企業債残高対給水収益比率は、全国平均や類似団体平均と比較して低く、良好な状況となっていますが、H30年度に簡易水道と統合して起債償還を引き継いだことにより前年度までと比較すると増加しており、今後適正な財源確保を見込んでいく必要があります。

⑥ 給水原価は増加傾向にあり、簡易水道との統合による減価償却費の増加及び管路の更新等に伴う路面復旧費の増加が主な要因です。

⑦ 施設利用率は、全国平均や類似団体平均と比較して高い値で推移し、⑧ 有収率が90%に近いことから、施設が効率的に利用され、収益につながっているといえます。

2. 老朽化の状況について

現在のところ老朽化の問題は顕著になっていませんが、今後とも安定強靱な水道事業を維持する上から、順次計画的に老朽化対策を進めていく必要があります。

① 有形固定資産減価償却率は年々上昇してきましたが、H30年度は前年度と比較して約6ポイント低下しています。これは簡易水道が上水道との統合のために新設した施設を引き継いだためです。全国平均や類似団体平均との比較では良好な状況であるといえます。

② 管路経年化率、③ 管路更新率は全国平均や類似団体平均と比較して良好な値で推移しており、管路の更新が着実に進んでいる状況です。今後も管路の更新を着実に進めていく必要があります。

全体総括

当市の水道事業は、現在のところ効率的な経営がなされていますが、今後管路等施設の更新や簡易水道の統合により引き継いだ起債償還のための資金需要が増加し、経営状況に厳しさが増してくるものと予想されます。

このため、将来必要と見込まれる管路等の施設更新費用と投資可能額に基づき、更新需要の平準化や施設規模の適正化、水道料金の見直し検討を行いながら、経営の安定化に努めていく必要があります。