



滝沢地域社会に関する アンケート調査報告書



お や ま

岩手山の里に

「至福」の虹を

26

年度

目次

| | |
|------------------------------------|----|
| 1 平成 26 年度滝沢地域社会に関するアンケート調査の概要 | 1 |
| 1.1 目的 | 1 |
| 1.2 調査項目 | 1 |
| 1.3 調査方法 | 1 |
| 2 満足度および重要度の分析（問 1・問 2） | 1 |
| 2.1 設問別分析の見方 | 1 |
| 2.2 満足の度合い | 2 |
| 2.3 重要の度合い | 3 |
| 2.4 満足度における選択肢別の回答割合 | 4 |
| 2.5 重要度における選択肢別の回答割合 | 6 |
| 2.6 満足度および重要度の項目別比較 | 8 |
| 2.7 散布図 | 9 |
| 2.8 満足度および重要度の属性別比較 | 10 |
| 2.9 項目別ニーズ度 | 30 |
| 2.10 生活全般についての満足度 | 34 |
| 3 日常生活に関する問の分析（問 3） | 35 |
| 3.1 住民の日常生活について—総合的評価の問 | 35 |
| 3.2 1 日あたりの家事労働時間および家族で一緒にいる時間について | 45 |
| 3.3 住民の社会活動に関する設問について | 46 |
| 3.4 生活環境に関する設問について | 48 |
| 3.5 安全・安心に関する設問について | 50 |
| 3.6 子育てに関する設問について | 52 |
| 3.7 健康に関する設問について | 53 |
| 3.8 男女共同参画に関する設問について | 53 |
| 4 滝沢市の行政サービスの分析（問 4） | 54 |
| 4.1 行政サービスの満足度と受益・負担のあり方について | 54 |
| 5 回答者の属性 | 56 |
| 6 調査票（単純集計） | 57 |

1 平成 26 年度滝沢地域社会アンケート調査の概要

1.1 目的

滝沢市では、より住みよい市を目指して、平成 17 年度～26 年度までの 10 年間のまちづくりをどのようにしていくかを示した、第 5 次滝沢市総合計画を立て、市の将来像を描いた基本構想を定めています。この基本構想を実現させるため、「最適化条件」を定めて、「めざそう値」として目指す目標を定めています。

本アンケート調査では、市民の皆さんが普段の生活でどのようなことを感じ、考えていらっしゃるかを定点観測し、「最適化条件」に対する市民の皆さんの満足度、重要度、ニーズ度の分析と把握を行います。

1.2 調査項目

調査は、「最適化条件」として設定している 47 項目の生活場面について、満足度と重要度を各 5 段階で問う項目（問 1-1、問 2-1）、生活全般の満足度について（問 1-2）、日常生活や生活意識について「はい」「いいえ」で問う項目（問 3-1、3-2）、暮らしの現状について時間を問う項目（問 3-2）、滝沢市の行政サービスについて（問 4-1）、行政サービスの受益と負担について（問 4-2）、および回答者の属性（性別や年代など）を尋ねるフェイスシートから構成しています。

1.3 調査方法

- (1) 調査対象：滝沢市内に住所を有する満 18 歳以上の男女
- (2) 標本数：3,000 サンプル（住民基本台帳を用いた無作為抽出）
- (3) 調査方法：郵送による無記名自記式の調査紙調査
- (4) 調査期間：平成 27 年 1 月 19 日～2 月 2 日
- (5) 有効回答数：1,002 票（回収率：33.4%）

2 満足度および重要度の分析（問 1・問 2）

2.1 設問別分析の見方

本アンケート調査では、主に「最適化条件」47 項目の生活場面の満足度（問 1-1、1-2）と重要度（問 2-1）、及び日常生活に関連する諸項目（問 3-1）についてお聞きしています。

【分析の見方】

- 満足度（問 1-1、1-2）、重要度（問 2-1）については、次の計算方法で算出・分析しました。
「そう思う（満足）」から「そうは思わない（不満）」、「重要である」から「重要ではない」までの 5 段階の回答を 5～1 の点数に直して、全回答の平均をそれぞれ「満足度」「重要度」としました。
- 問 3-1 は、「はい」「いいえ」それぞれの回答の、全回答に占める割合で結果を示し、分析しました。
- 比率はすべて百分比で表示し、小数点第 2 位または第 3 位を四捨五入して算出しています。従って、百分比の合計が、100%とならない場合があります。
- 指標項目の順位付けは、表示桁数以下の実数値により、行っています。

2.2 満足の度合い

満足度の上位には「(38) 水や空気がきれいであること」が4.36(前回:4.35)、「(37) 市に豊かな自然がたくさん残っていること」が4.25(前回:4.27)、「(29) 文化、伝統が受け継がれていること」が3.85(前回:3.95)の項目が入りました。

一方、満足度の下位には「(33) やりたい仕事ができること」が2.05(前回:2.14)、「(31) 働く場があること」が2.32(前回:2.37)、「(32) 農業の担い手がいること」が2.51(前回:2.61)の項目が入りました。

上位・下位ともに若干の順位の入替えがあるものの、同じ項目が続いています。

図表1 満足度(点数順)

(年度)

| 順位 | | 番号 | 項目 | 満足度 | | | | | | | | | |
|----|----|----|-----------------------------|------|------|------|------|------|------|------|------|------|------|
| 26 | 25 | | | 26 | 25 | 24 | 23 | 22 | 21 | 20 | 19 | 18 | 17 |
| 1 | 1 | 38 | 水や空気がきれいであること | 4.36 | 4.35 | 4.34 | 4.33 | 4.32 | 4.33 | 4.27 | 4.25 | 4.17 | 4.21 |
| 2 | 2 | 37 | 市に豊かな自然がたくさん残っていること | 4.25 | 4.27 | 4.25 | 4.28 | 4.26 | 4.27 | 4.24 | 4.22 | 4.18 | 4.41 |
| 3 | 3 | 29 | 文化、伝統が受け継がれていること | 3.85 | 3.95 | 3.92 | 3.94 | 3.81 | 3.91 | 3.87 | 3.91 | 3.76 | 3.85 |
| 4 | 5 | 28 | 人と自然が共存していること | 3.84 | 3.90 | 3.88 | 3.91 | 3.88 | 3.98 | 3.94 | 3.94 | 3.82 | 3.84 |
| 5 | 4 | 46 | チャグチャグ馬コの知名度が活かされていること | 3.82 | 3.94 | 3.86 | 3.87 | 3.84 | 3.88 | 3.89 | 3.82 | 3.70 | 3.71 |
| 6 | 6 | 30 | 文化、伝統が活かされていること | 3.69 | 3.79 | 3.73 | 3.73 | 3.62 | 3.69 | 3.66 | 3.69 | 3.57 | 3.59 |
| 7 | 7 | 44 | ずっと住みたいと思える市であること | 3.66 | 3.69 | 3.71 | 3.72 | 3.77 | 3.82 | 3.75 | 3.77 | 3.67 | 3.62 |
| 8 | 10 | 45 | 地場産品を売買する場所があること | 3.50 | 3.54 | 3.55 | 3.55 | 3.54 | 3.52 | 3.52 | 3.20 | 3.11 | 3.14 |
| 9 | 11 | 12 | 家族と一緒にいられること | 3.49 | 3.53 | 3.55 | 3.57 | 3.51 | 3.61 | 3.49 | 3.57 | 3.48 | 3.56 |
| 10 | 12 | 34 | 市で作られた農産物が、広く販売されていること | 3.49 | 3.53 | 3.49 | 3.48 | 3.47 | 3.52 | 3.43 | 3.25 | 3.14 | 3.15 |
| 11 | 14 | 27 | 自然環境に配慮する取り組みが行なわれていること | 3.48 | 3.48 | 3.52 | 3.49 | 3.47 | 3.53 | 3.42 | 3.41 | 3.27 | 3.44 |
| 12 | 8 | 7 | 子ども達が生き生きとしていること | 3.47 | 3.58 | 3.59 | 3.58 | 3.52 | 3.59 | 3.52 | 3.51 | 3.36 | 3.44 |
| 13 | 13 | 1 | 心身ともに元気で暮らせること | 3.44 | 3.49 | 3.52 | 3.49 | 3.44 | 3.55 | 3.40 | 3.41 | 3.26 | 3.40 |
| 14 | 17 | 39 | 交通安全が保たれていること | 3.41 | 3.45 | 3.4 | 3.43 | 3.38 | 3.50 | 3.35 | 3.30 | 3.12 | 2.92 |
| 15 | 9 | 26 | 安心して子育てができること | 3.40 | 3.55 | 3.49 | 3.57 | 3.51 | 3.49 | 3.45 | 3.44 | 3.38 | 3.55 |
| 16 | 15 | 21 | 家族がお互いに支えあっていること | 3.37 | 3.46 | 3.45 | 3.42 | 3.42 | 3.46 | 3.41 | 3.45 | 3.36 | 3.38 |
| 17 | 16 | 18 | 人々が集まり活動できる場所があること | 3.35 | 3.46 | 3.53 | 3.58 | 3.55 | 3.63 | 3.60 | 3.58 | 3.48 | 3.57 |
| 18 | 22 | 20 | 地域に安心できる防災の仕組みがあること | 3.33 | 3.33 | 3.33 | 3.29 | 3.36 | 3.47 | 3.40 | 3.36 | 3.20 | 3.28 |
| 19 | 18 | 6 | 高齢者が自ら率先して活躍していること | 3.30 | 3.43 | 3.37 | 3.33 | 3.35 | 3.46 | 3.35 | 3.34 | 3.23 | 3.25 |
| 20 | 21 | 47 | 「滝沢らしさ」があること | 3.28 | 3.34 | 3.49 | 3.40 | 3.41 | 3.48 | 3.43 | 3.39 | 3.27 | 3.30 |
| 21 | 24 | 5 | 自ら学んだり、取り組める環境があること | 3.24 | 3.24 | 3.26 | 3.24 | 3.23 | 3.28 | 3.23 | 3.25 | 3.14 | 3.20 |
| 22 | 19 | 16 | 地域と学校との間で交流があること | 3.22 | 3.38 | 3.27 | 3.28 | 3.33 | 3.40 | 3.29 | 3.31 | 3.19 | 3.17 |
| 23 | 20 | 3 | 子ども達が不安なく過ごせること | 3.22 | 3.38 | 3.28 | 3.26 | 3.23 | 3.25 | 3.14 | 3.15 | 3.02 | 3.02 |
| 24 | 23 | 10 | 隣り近所とのつきあいがあること | 3.20 | 3.27 | 3.19 | 3.20 | 3.20 | 3.28 | 3.20 | 3.25 | 3.17 | 3.16 |
| 25 | 28 | 13 | 同じ目的を持った人との交流があること | 3.12 | 3.13 | 3.08 | 3.17 | 3.12 | 3.17 | 3.08 | 3.17 | 3.07 | 3.02 |
| 26 | 25 | 11 | 必要な情報がわかりやすく伝わること | 3.12 | 3.20 | 3.14 | 3.23 | 3.22 | 3.30 | 3.21 | 3.25 | 3.09 | 3.14 |
| 27 | 26 | 25 | 同じ目的を持った人々が集まり活躍していること | 3.10 | 3.20 | 3.11 | 3.16 | 3.15 | 3.16 | 3.17 | 3.15 | 3.05 | 3.04 |
| 28 | 29 | 22 | ボランティア活動が活発であること | 3.05 | 3.10 | 3.05 | 3.06 | 3.08 | 3.22 | 3.15 | 3.10 | 2.95 | 2.98 |
| 29 | 30 | 24 | 地域の中に支え合う仕組みがあること | 3.03 | 3.10 | 3.06 | 3.06 | 3.03 | 3.10 | 3.04 | 3.02 | 2.94 | 2.89 |
| 30 | 31 | 17 | 必要な時に欲しい情報が得られること | 3.03 | 3.08 | 2.98 | 3.02 | 3.03 | 3.11 | 2.98 | 3.04 | 2.88 | 2.90 |
| 31 | 27 | 15 | 地域間での交流があること | 3.03 | 3.14 | 3.08 | 3.13 | 3.11 | 3.19 | 3.01 | 3.12 | 2.97 | 2.99 |
| 32 | 38 | 40 | 夜間でも安心して出歩くことができること | 3.00 | 2.91 | 2.92 | 2.87 | 2.85 | 2.92 | 2.82 | 2.88 | 2.71 | 2.72 |
| 33 | 32 | 9 | みんなで地域の夢の実現のために取り組むことができること | 2.99 | 3.07 | 3.11 | 3.08 | 3.04 | 3.13 | 2.96 | 3.05 | 2.96 | 2.95 |
| 34 | 34 | 4 | 一人ひとりの個性が尊重されていること | 2.98 | 3.01 | 2.99 | 3.01 | 2.95 | 3.02 | 2.94 | 2.98 | 2.90 | 2.88 |
| 35 | 35 | 41 | 市に犯罪がないこと | 2.98 | 2.99 | 3.04 | 2.98 | 2.96 | 2.97 | 2.90 | 2.81 | 2.70 | 2.48 |
| 36 | 33 | 14 | 世代間での交流があること | 2.95 | 3.04 | 2.98 | 2.98 | 2.98 | 3.05 | 2.92 | 3.01 | 2.84 | 2.92 |
| 37 | 39 | 8 | 自分の夢の実現のために取り組むことができること | 2.86 | 2.89 | 2.93 | 2.94 | 3.01 | 2.97 | 2.87 | 2.83 | 2.77 | 2.74 |
| 38 | 40 | 35 | 子育てしながらでも安心して働くことができること | 2.84 | 2.89 | 2.79 | 2.88 | 2.71 | 2.78 | 2.79 | 2.78 | 2.66 | 2.61 |
| 39 | 36 | 23 | ボランティアやNPOが情報交換する場があること | 2.83 | 2.94 | 2.92 | 2.93 | 2.90 | 2.97 | 2.92 | 2.93 | 2.81 | 2.80 |
| 40 | 37 | 19 | 地域や世代を超えて市全体がつながっていること | 2.80 | 2.94 | 2.92 | 2.97 | 2.90 | 3.06 | 2.91 | 2.93 | 2.82 | 2.77 |
| 41 | 41 | 36 | 市の特色を活かした産業があること | 2.79 | 2.84 | 2.78 | 2.85 | 2.74 | 2.78 | 2.77 | 2.58 | 2.47 | 2.48 |
| 42 | 42 | 42 | 急病の時に病院に行きやすいこと | 2.73 | 2.70 | 2.67 | 2.70 | 2.79 | 2.80 | 2.74 | 2.67 | 2.58 | 2.47 |
| 43 | 43 | 43 | 交通の便がよく、移動がしやすいこと | 2.60 | 2.63 | 2.61 | 2.65 | 2.69 | 2.81 | 2.68 | 2.77 | 2.66 | 2.45 |
| 44 | 44 | 2 | 老後の不安なく暮らせること | 2.58 | 2.63 | 2.60 | 2.61 | 2.50 | 2.63 | 2.49 | 2.51 | 2.55 | 2.54 |
| 45 | 45 | 32 | 農業の担い手がいること | 2.51 | 2.61 | 2.52 | 2.56 | 2.41 | 2.46 | 2.44 | 2.41 | 2.55 | 2.54 |
| 46 | 46 | 31 | 働く場があること | 2.32 | 2.37 | 2.31 | 2.28 | 2.10 | 2.09 | 2.14 | 2.06 | 2.13 | 2.20 |
| 47 | 47 | 33 | やりたい仕事ができること | 2.05 | 2.14 | 2.03 | 2.04 | 1.86 | 1.93 | 1.92 | 1.92 | 1.90 | 1.93 |

2.3 重要の度合い

重要度の上位には「(42) 急病の時に病院に行きやすいこと」が4.78 (前回4.83)、「(41) 市に犯罪がないこと」が4.75 (前回: 4.80)、「(38) 水や空気がきれいであること」が4.75 (前回: 4.78) の項目が入りました。

一方、重要度の下位には「(23) ボランティアやNPOが情報交換する場があること」が3.72 (前回: 3.76)、「(25) 同じ目的を持った人々が集まり活躍していること」が3.81 (前回: 3.85)、「(4) 一人ひとりの個性が尊重されていること」が3.83 (前回3.89) でした。

前回と比べて、上位の項目の重要度が低下しています。

図表2 重要度 (点数順)

(年度)

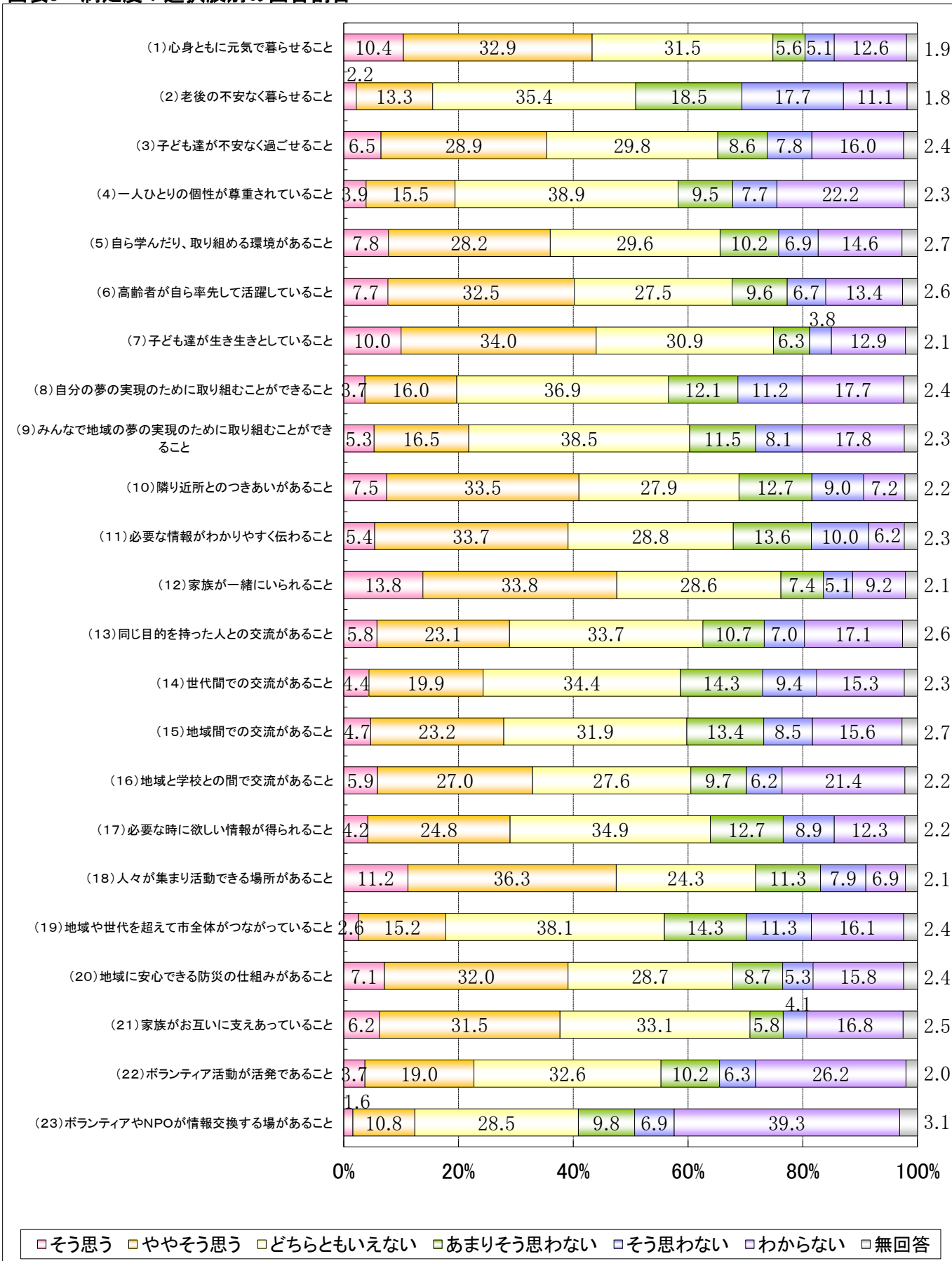
| 順位 | | 番号 | 項目 | 重要度 | | | | | | | | | |
|----|----|----|-----------------------------|------|------|------|------|------|------|------|------|------|------|
| 26 | 25 | | | 26 | 25 | 24 | 23 | 22 | 21 | 20 | 19 | 18 | 17 |
| 1 | 1 | 42 | 急病の時に病院に行きやすいこと | 4.78 | 4.83 | 4.77 | 4.77 | 4.78 | 4.77 | 4.81 | 4.80 | 4.78 | 4.82 |
| 2 | 2 | 41 | 市に犯罪がないこと | 4.75 | 4.80 | 4.78 | 4.78 | 4.79 | 4.76 | 4.79 | 4.77 | 4.78 | 4.79 |
| 3 | 3 | 38 | 水や空気がきれいであること | 4.75 | 4.78 | 4.78 | 4.77 | 4.76 | 4.72 | 4.77 | 4.78 | 4.76 | 4.80 |
| 4 | 4 | 2 | 老後の不安なく暮らせること | 4.73 | 4.75 | 4.72 | 4.73 | 4.72 | 4.70 | 4.73 | 4.76 | 4.73 | 4.73 |
| 5 | 7 | 3 | 子ども達が不安なく過ごせること | 4.72 | 4.71 | 4.71 | 4.71 | 4.72 | 4.66 | 4.73 | 4.75 | 4.72 | 4.72 |
| 6 | 5 | 39 | 交通安全が保たれていること | 4.72 | 4.75 | 4.73 | 4.72 | 4.68 | 4.62 | 4.70 | 4.69 | 4.69 | 4.69 |
| 7 | 8 | 26 | 安心して子育てができること | 4.71 | 4.71 | 4.72 | 4.72 | 4.68 | 4.64 | 4.67 | 4.70 | 4.68 | 4.70 |
| 8 | 9 | 31 | 働く場があること | 4.68 | 4.70 | 4.71 | 4.72 | 4.72 | 4.68 | 4.70 | 4.66 | 4.67 | 4.63 |
| 9 | 10 | 1 | 心身ともに元気で暮らせること | 4.67 | 4.69 | 4.70 | 4.72 | 4.69 | 4.66 | 4.69 | 4.71 | 4.68 | 4.73 |
| 10 | 6 | 43 | 交通の便がよく、移動がしやすいこと | 4.65 | 4.72 | 4.66 | 4.65 | 4.63 | 4.57 | 4.66 | 4.64 | 4.61 | 4.70 |
| 11 | 11 | 44 | ずっと住みたいと思える市であること | 4.62 | 4.67 | 4.62 | 4.65 | 4.63 | 4.62 | 4.65 | 4.63 | 4.58 | 4.59 |
| 12 | 12 | 35 | 子育てしながらでも安心して働くことができること | 4.61 | 4.65 | 4.62 | 4.64 | 4.64 | 4.60 | 4.64 | 4.65 | 4.60 | 4.55 |
| 13 | 14 | 7 | 子ども達が生き生きとしていること | 4.61 | 4.60 | 4.60 | 4.59 | 4.54 | 4.51 | 4.58 | 4.60 | 4.57 | 4.61 |
| 14 | 13 | 40 | 夜間でも安心して出歩くことができること | 4.58 | 4.65 | 4.57 | 4.60 | 4.54 | 4.55 | 4.58 | 4.56 | 4.55 | 4.56 |
| 15 | 15 | 20 | 地域に安心できる防災の仕組みがあること | 4.56 | 4.59 | 4.58 | 4.61 | 4.59 | 4.54 | 4.58 | 4.60 | 4.55 | 4.60 |
| 16 | 16 | 21 | 家族がお互いに支えあっていること | 4.54 | 4.58 | 4.52 | 4.54 | 4.52 | 4.53 | 4.58 | 4.53 | 4.53 | 4.54 |
| 17 | 18 | 37 | 市に豊かな自然がたくさん残っていること | 4.46 | 4.51 | 4.51 | 4.56 | 4.52 | 4.47 | 4.52 | 4.55 | 4.52 | 4.55 |
| 18 | 17 | 33 | やりたい仕事ができること | 4.46 | 4.52 | 4.50 | 4.49 | 4.51 | 4.42 | 4.50 | 4.41 | 4.42 | 4.46 |
| 19 | 20 | 12 | 家族が一緒にいられること | 4.42 | 4.47 | 4.39 | 4.44 | 4.42 | 4.44 | 4.46 | 4.47 | 4.45 | 4.41 |
| 20 | 21 | 32 | 農業の担い手がいること | 4.42 | 4.45 | 4.46 | 4.49 | 4.48 | 4.44 | 4.47 | 4.43 | 4.34 | 4.33 |
| 21 | 19 | 11 | 必要な情報がわかりやすく伝わること | 4.41 | 4.48 | 4.43 | 4.46 | 4.44 | 4.39 | 4.43 | 4.46 | 4.41 | 4.42 |
| 22 | 22 | 27 | 自然環境に配慮する取り組みが行なわれていること | 4.36 | 4.38 | 4.42 | 4.45 | 4.35 | 4.33 | 4.40 | 4.44 | 4.40 | 4.48 |
| 23 | 23 | 28 | 人と自然が共存していること | 4.34 | 4.38 | 4.39 | 4.44 | 4.38 | 4.35 | 4.39 | 4.43 | 4.40 | 4.45 |
| 24 | 24 | 17 | 必要な時に欲しい情報が得られること | 4.32 | 4.36 | 4.33 | 4.39 | 4.32 | 4.20 | 4.29 | 4.34 | 4.28 | 4.29 |
| 25 | 25 | 34 | 市で作られた農産物が、広く販売されていること | 4.27 | 4.33 | 4.33 | 4.37 | 4.33 | 4.26 | 4.32 | 4.33 | 4.21 | 4.19 |
| 26 | 26 | 36 | 市の特色を活かした産業があること | 4.25 | 4.33 | 4.29 | 4.34 | 4.31 | 4.24 | 4.29 | 4.26 | 4.19 | 4.18 |
| 27 | 29 | 29 | 文化、伝統が受け継がれていること | 4.18 | 4.26 | 4.23 | 4.28 | 4.20 | 4.16 | 4.19 | 4.24 | 4.16 | 4.21 |
| 28 | 27 | 45 | 地場産品を売買する場所があること | 4.17 | 4.28 | 4.20 | 4.29 | 4.22 | 4.12 | 4.20 | 4.16 | 4.06 | 4.07 |
| 29 | 28 | 47 | 「滝沢らしさ」があること | 4.16 | 4.28 | 4.20 | 4.26 | 4.26 | 4.18 | 4.18 | 4.22 | 4.16 | 4.14 |
| 30 | 32 | 24 | 地域の中に支え合う仕組みがあること | 4.15 | 4.16 | 4.14 | 4.17 | 4.18 | 4.05 | 4.16 | 4.13 | 4.12 | 4.10 |
| 31 | 30 | 30 | 文化、伝統が活かされていること | 4.14 | 4.23 | 4.19 | 4.23 | 4.14 | 4.13 | 4.12 | 4.16 | 4.11 | 4.06 |
| 32 | 31 | 46 | チャグチャグ馬コの知名度が活かされていること | 4.12 | 4.21 | 4.17 | 4.24 | 4.20 | 4.07 | 4.12 | 4.15 | 4.03 | 4.05 |
| 33 | 33 | 18 | 人々が集まり活動できる場所があること | 4.11 | 4.12 | 4.09 | 4.10 | 4.09 | 4.06 | 4.09 | 4.10 | 4.09 | 4.12 |
| 34 | 35 | 10 | 隣り近所とのつきあいがあること | 4.05 | 4.06 | 4.02 | 4.13 | 4.09 | 4.08 | 4.08 | 4.07 | 4.07 | 4.10 |
| 35 | 36 | 5 | 自ら学んだり、取り組める環境があること | 4.00 | 4.06 | 4.02 | 3.99 | 3.99 | 3.93 | 3.99 | 4.00 | 4.01 | 4.05 |
| 36 | 38 | 16 | 地域と学校との間で交流があること | 3.98 | 3.98 | 3.96 | 3.99 | 3.96 | 3.89 | 4.00 | 4.06 | 3.97 | 4.00 |
| 37 | 37 | 19 | 地域や世代を超えて市全体がつながっていること | 3.98 | 4.06 | 3.99 | 4.04 | 4.01 | 3.96 | 4.02 | 4.04 | 3.99 | 3.96 |
| 38 | 34 | 8 | 自分の夢の実現のために取り組むことができること | 3.97 | 4.09 | 4.04 | 4.01 | 4.01 | 3.98 | 3.99 | 3.99 | 3.98 | 3.99 |
| 39 | 42 | 14 | 世代間での交流があること | 3.90 | 3.89 | 3.85 | 3.94 | 3.86 | 3.83 | 3.89 | 3.88 | 3.85 | 3.85 |
| 40 | 44 | 15 | 地域間での交流があること | 3.90 | 3.88 | 3.83 | 3.88 | 3.84 | 3.82 | 3.85 | 3.88 | 3.82 | 3.84 |
| 41 | 40 | 6 | 高齢者が自ら率先して活躍していること | 3.90 | 3.92 | 3.89 | 3.92 | 3.89 | 3.84 | 3.85 | 3.90 | 3.92 | 3.88 |
| 42 | 39 | 13 | 同じ目的を持った人との交流があること | 3.89 | 3.95 | 3.90 | 3.95 | 3.88 | 3.87 | 3.91 | 3.89 | 3.90 | 3.88 |
| 43 | 45 | 9 | みんなで地域の夢の実現のために取り組むことができること | 3.85 | 3.88 | 3.87 | 3.93 | 3.92 | 3.83 | 3.90 | 3.91 | 3.80 | 3.87 |
| 44 | 41 | 22 | ボランティア活動が活発であること | 3.84 | 3.92 | 3.88 | 3.94 | 3.93 | 3.83 | 3.87 | 3.91 | 3.91 | 3.94 |
| 45 | 43 | 4 | 一人ひとりの個性が尊重されていること | 3.83 | 3.89 | 3.88 | 3.85 | 3.83 | 3.78 | 3.85 | 3.82 | 3.86 | 3.85 |
| 46 | 46 | 25 | 同じ目的を持った人々が集まり活躍していること | 3.81 | 3.85 | 3.85 | 3.86 | 3.85 | 3.77 | 3.83 | 3.78 | 3.84 | 3.76 |
| 47 | 47 | 23 | ボランティアやNPOが情報交換する場があること | 3.72 | 3.76 | 3.77 | 3.87 | 3.80 | 3.68 | 3.78 | 3.79 | 3.81 | 3.80 |

2.4 満足度における選択肢別の回答割合

「そう思う（満足）」と「ややそう思う（まあ満足）」を合わせた満足度が高い項目は、「（38）水や空気がきれいであること」が87.8%（前回85.0%）、「（37）市に豊かな自然がたくさんあること」が84.5%（前回83.0%）、「（28）人と自然が共存していること」が66.2%（前回64.9%）でした。


近年の上位項目に大きな変化はなく、満足度もほぼ横ばいとなっています。

図表3 満足度：選択肢別の回答割合



「そう思わない（不満）」または「どちらかといえばそう思わない（やや不満）」を合わせた満足度が低い項目は、「（33）やりたい仕事ができること」が53.0%（前回：49.4%）、「（31）働く場があること」が49.0%（前回：46.4%）、「（43）交通の便がよく、移動がしやすいこと」が46.1%（前回：44.7%）でした。

近年の下位項目に変化はありませんが、不満と答えた人の割合は上昇しています。

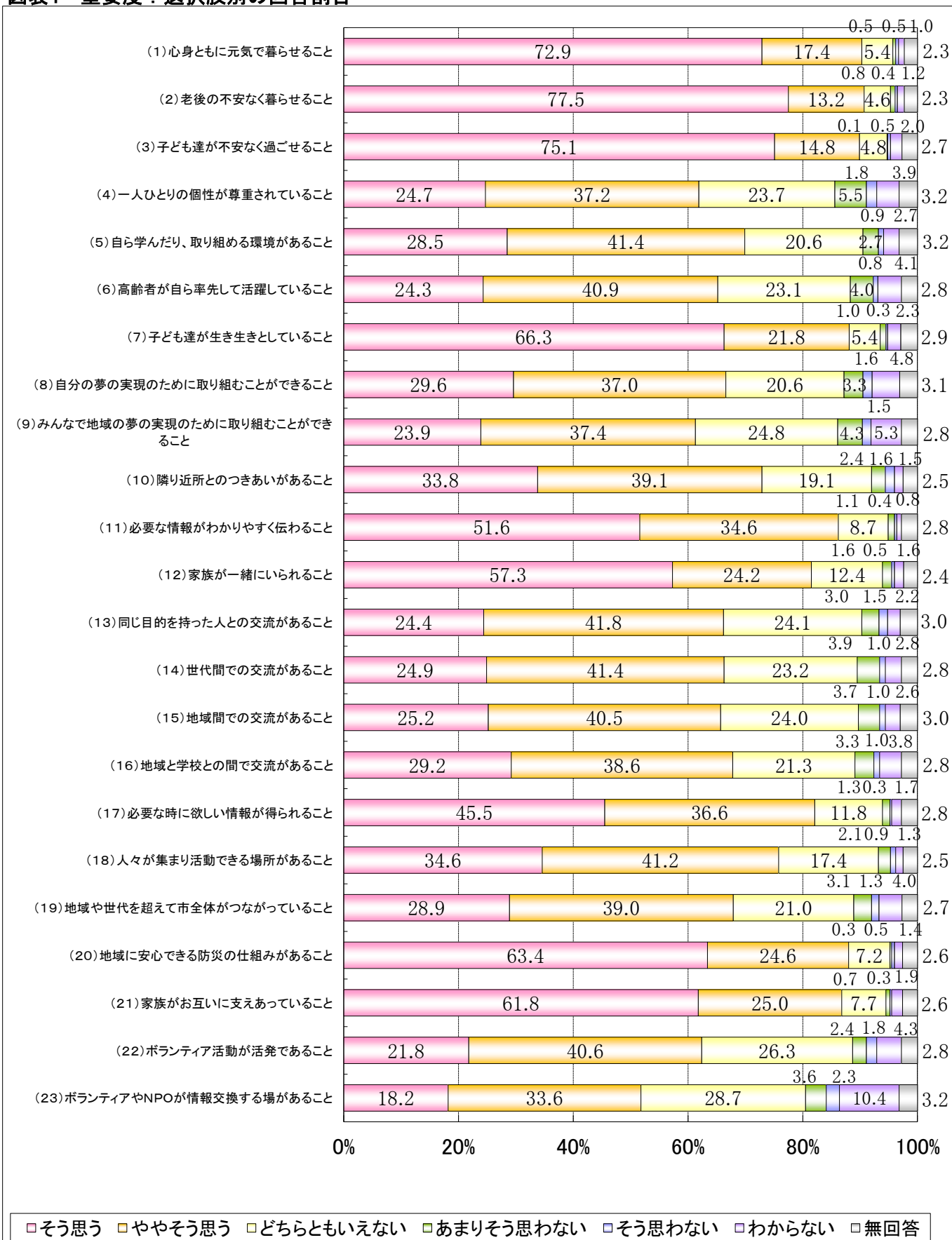


2.5 重要度における選択肢別の回答割合

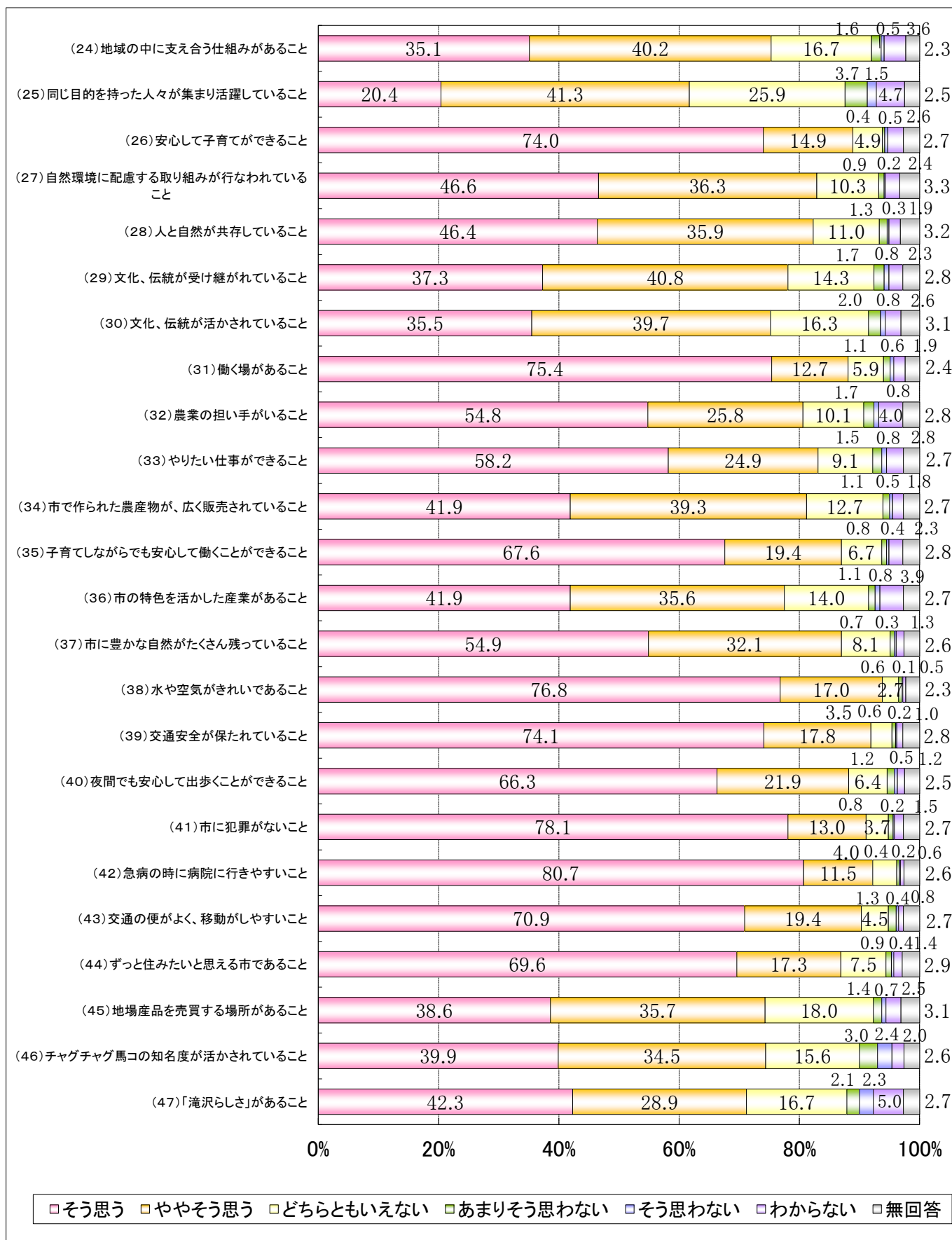
「重要」と「やや重要」を合わせた重要度の高い項目は、「(38) 水や空気がきれいであること」が93.8%（前回：94.0%）、「(42) 急病のときに病院に行きやすいこと」が92.2%（前回：93.3%）、「(39) 交通安全が保たれていること」が91.9%（前回：94.0%）でした。

近年の上位項目に変化はなく、重要度もほぼ横ばいとなっています。

図表4 重要度：選択肢別の回答割合



「重要」と「やや重要」を合わせた重要度の低い項目は、「(23) ボランティアやNPOが情報交換する場があること」が51.8%（前回：53.0%）、「(9) みんなで地域の夢の実現のために取り組むことができること」が61.3%（前回：59.2%）、「(25) 同じ目的を持った人々が集まり活躍していること」が61.7%（前回：61.1%）となっています。



2.6 満足度および重要度の項目別比較

| 図表5 満足度・重要度の項目別比較 | 満足度 | 重要度 |
|--|------|------|
| (1) 滝沢市では、みんなが心身ともに元気で暮らしている | 3.44 | 4.67 |
| (2) 滝沢市では、みんなが老後の不安なく暮らしている | 2.58 | 4.73 |
| (3) 滝沢市では、子ども達が不安なく過ごせている | 3.22 | 4.72 |
| (4) 滝沢市では、一人ひとりの個性が尊重されている | 2.98 | 3.83 |
| (5) 滝沢市には、みんなが自ら学んだり取り組む環境がある | 3.24 | 4.00 |
| (6) 滝沢市では、高齢者が自ら率先して活躍している | 3.30 | 3.90 |
| (7) 滝沢市では、子ども達が生き生きとしている | 3.47 | 4.61 |
| (8) 滝沢市は、自分の夢の実現のために取り組むことができる市である | 2.86 | 3.97 |
| (9) 滝沢市は、みんなで地域の夢の実現のために取り組むことができる市である | 2.99 | 3.85 |
| (10) 滝沢市は、隣り近所とのつきあいがある市である | 3.20 | 4.05 |
| (11) 滝沢市では、必要な情報がわかりやすく伝わっている | 3.12 | 4.41 |
| (12) 滝沢市は、家族が一緒にいられる市である | 3.49 | 4.42 |
| (13) 滝沢市は、同じ目的を持った人との交流がある市である | 3.12 | 3.89 |
| (14) 滝沢市は、世代間での交流がある市である | 2.95 | 3.90 |
| (15) 滝沢市は、地域間での交流がある市である | 3.03 | 3.90 |
| (16) 滝沢市は、地域と学校との間で交流がある市である | 3.22 | 3.98 |
| (17) 滝沢市では、必要な時に欲しい情報が得られる | 3.03 | 4.32 |
| (18) 滝沢市には、人々が集まり活動できる場所がある | 3.35 | 4.11 |
| (19) 滝沢市は、地域や世代を超えて市全体がつながっている市である | 2.80 | 3.98 |
| (20) 滝沢市は、地域に安心できる防災の仕組みがある | 3.33 | 4.56 |
| (21) 滝沢市は、家族がお互いに支えあっている市である | 3.37 | 4.54 |
| (22) 滝沢市では、ボランティア活動が活発である | 3.05 | 3.84 |
| (23) 滝沢市には、ボランティアやNPOが情報交換する場がある | 2.83 | 3.72 |
| (24) 滝沢市には、地域の中に支え合う仕組みがある | 3.03 | 4.15 |
| (25) 滝沢市では、同じ目的を持った人々が集まり活躍している | 3.10 | 3.81 |
| (26) 滝沢市は、安心して子育てができる市である | 3.40 | 4.71 |
| (27) 滝沢市では、自然環境に配慮する取り組みが行なわれている | 3.48 | 4.36 |
| (28) 滝沢市は、人と自然が共存している市である | 3.84 | 4.34 |
| (29) 滝沢市では、文化、伝統が受け継がれている | 3.85 | 4.18 |
| (30) 滝沢市では、文化、伝統が活かされている | 3.69 | 4.14 |
| (31) 滝沢市には、(市民が)働く場がある | 2.32 | 4.68 |

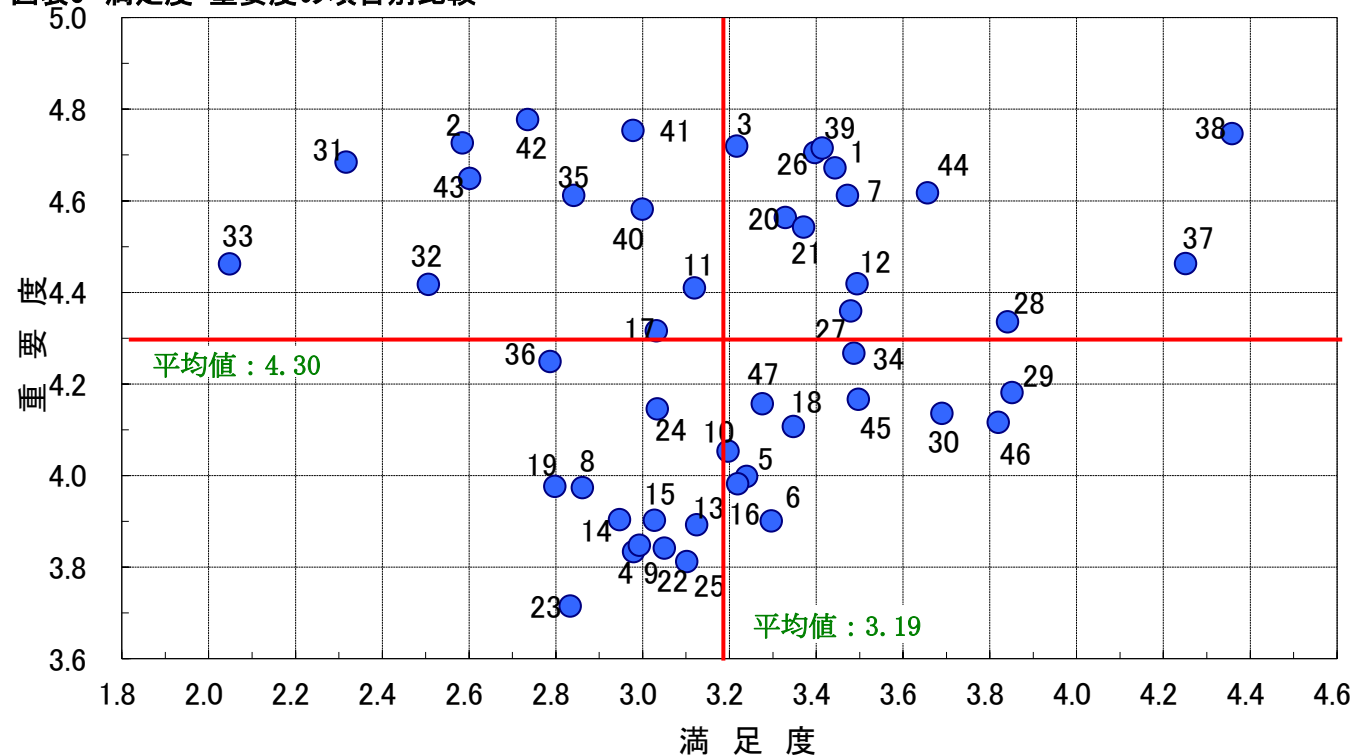
図表5 満足度・重要度の項目別比較

| | 満足度 | 重要度 |
|-------------------------------------|------|------|
| (32) 滝沢市には、農業の担い手がいる | 2.51 | 4.42 |
| (33) 滝沢市では、みんなが自分のやりたい仕事ができる | 2.05 | 4.46 |
| (34) 滝沢市で作られた農産物が、広く販売されている | 3.49 | 4.27 |
| (35) 滝沢市は、子育てしながらでも安心して働くことができる市である | 2.84 | 4.61 |
| (36) 滝沢市には、市の特色を活かした産業がある | 2.79 | 4.25 |
| (37) 滝沢市には、豊かな自然がたくさん残っている | 4.25 | 4.46 |
| (38) 滝沢市は、水や空気がきれいである | 4.36 | 4.75 |
| (39) 滝沢市は、交通安全が保たれている | 3.41 | 4.72 |
| (40) 滝沢市は、夜間でも安心して出歩くことができる | 3.00 | 4.58 |
| (41) 滝沢市には、犯罪がない | 2.98 | 4.75 |
| (42) 滝沢市は、急病の時に病院に行きやすい | 2.73 | 4.78 |
| (43) 滝沢市は、交通の便が良く移動がしやすい | 2.60 | 4.65 |
| (44) 滝沢市は、ずっと住みたいと思える市である | 3.66 | 4.62 |
| (45) 滝沢市には、地場産品を売買する場所がある | 3.50 | 4.17 |
| (46) 滝沢市では、チャグチャグ馬コの知名度が活かされている | 3.82 | 4.12 |
| (47) 滝沢市には、「滝沢らしさ」がある | 3.28 | 4.16 |

2.7 散布図

図表6の散布図は、問1-1の満足度を横軸とし、問2-1の重要度を縦軸に47項目の位置を描いたものです。図の左下には位置するほど満足度も低く重要度も低い項目となり、逆に、図の右上に位置するものほど満足度が高く重要度も高い項目であることを意味しています。

図表6 満足度・重要度の項目別比較



2.8 満足度および重要度の属性別比較

図表7 性別による満足度・重要度①

| ■男性 【満足度】 | | | | (上位) | | | | (下位) | | | |
|-----------|----|-----------------------------|------|------|----|--------------------------------|------|------|--|--|--|
| 順位 | 項目 | 内 容 | 満足度 | 順位 | 項目 | 内 容 | 満足度 | | | | |
| 1 | 38 | 滝沢市は、水や空気がきれいである | 4.35 | 38 | 35 | 滝沢市は、子育てしながらでも安心して働くことができる市である | 2.78 | | | | |
| 2 | 37 | 滝沢市には豊かな自然がたくさん残っている | 4.22 | 39 | 23 | 滝沢市には、ボランティアやNPOが情報交換する場がある | 2.74 | | | | |
| 3 | 28 | 滝沢市は、人と自然が共存している市である | 3.81 | 40 | 42 | 滝沢市は、急病の時に病院に行きやすい | 2.73 | | | | |
| 4 | 29 | 滝沢市では、文化、伝統が受け継がれている | 3.79 | 41 | 19 | 滝沢市は、地域や世代を超えて市全体がつながっている市である | 2.68 | | | | |
| 5 | 44 | 滝沢市は、ずっと住みたいと思える市である | 3.63 | 42 | 36 | 滝沢市には、市の特色を活かした産業がある | 2.64 | | | | |
| 6 | 46 | 滝沢市では、チャグチャグ馬コの知名度が活かされている | 3.62 | 43 | 2 | 滝沢市では、みんなが老後の不安なく暮らせている | 2.61 | | | | |
| 7 | 30 | 滝沢市では、文化、伝統が活かされている | 3.61 | 44 | 43 | 滝沢市は、交通の便が良く移動しやすい | 2.59 | | | | |
| 8 | 12 | 滝沢市は、家族と一緒にいられる市である | 3.51 | 45 | 32 | 滝沢市には、農業の担い手がいる | 2.43 | | | | |
| 9 | 7 | 滝沢市では、子ども達が生き生きとしている | 3.48 | 46 | 31 | 滝沢市には、(市民が)働く場がある | 2.30 | | | | |
| 10 | 27 | 滝沢市では、自然環境に配慮する取り組みが行なわれている | 3.47 | 47 | 33 | 滝沢市では、みんなが自分のやりたい仕事ができる | 2.03 | | | | |

| ■男性 【重要度】 | | | | (上位) | | | | (下位) | | | |
|-----------|----|--------------------------|------|------|----|------------------------------------|------|------|--|--|--|
| 順位 | 項目 | 内 容 | 重要度 | 順位 | 項目 | 内 容 | 重要度 | | | | |
| 1 | 42 | 滝沢市は、急病の時に病院に行きやすい | 4.72 | 38 | 19 | 滝沢市は、地域や世代を超えて市全体がつながっている市である | 3.91 | | | | |
| 2 | 38 | 滝沢市は、水や空気がきれいである | 4.71 | 39 | 15 | 滝沢市は、地域間での交流がある市である | 3.90 | | | | |
| 3 | 41 | 滝沢市には、犯罪がない | 4.66 | 40 | 14 | 滝沢市は、世代間での交流がある市である | 3.89 | | | | |
| 4 | 26 | 滝沢市は、安心して子育てができる市である | 4.65 | 41 | 9 | 滝沢市は、みんなで地域の夢の実現のために取り組むことができる市である | 3.85 | | | | |
| 5 | 3 | 滝沢市では、子ども達が不安なく過ごせている | 4.65 | 42 | 13 | 滝沢市は、同じ目的を持った人との交流がある市である | 3.83 | | | | |
| 6 | 2 | 滝沢市では、みんなが老後の不安なく暮らせている | 4.65 | 43 | 4 | 滝沢市では、一人ひとりの個性が尊重されている | 3.82 | | | | |
| 7 | 39 | 滝沢市は、交通安全が保たれている | 4.63 | 44 | 6 | 滝沢市では、高齢者が自ら率先して活躍している | 3.79 | | | | |
| 8 | 1 | 滝沢市では、みんなが心身ともに元気で暮らせている | 4.61 | 45 | 25 | 滝沢市では、同じ目的を持った人々が集まり活躍している | 3.78 | | | | |
| 9 | 31 | 滝沢市には、(市民が)働く場がある | 4.60 | 46 | 22 | 滝沢市では、ボランティア活動が活発である | 3.76 | | | | |
| 10 | 7 | 滝沢市では、子ども達が生き生きとしている | 4.59 | 47 | 23 | 滝沢市には、ボランティアやNPOが情報交換する場がある | 3.66 | | | | |

図表7 性別による満足度・重要度②

■女性 【満足度】

(上位)

(下位)

| 順位 | 項目 | 内 容 | 満足度 | 順位 | 項目 | 内 容 | 満足度 |
|----|----|-----------------------------|------|----|----|--------------------------------|------|
| 1 | 38 | 滝沢市は、水や空気がきれいである | 4.37 | 38 | 36 | 滝沢市には、市の特色を活かした産業がある | 2.91 |
| 2 | 37 | 滝沢市には豊かな自然がたくさん残っている | 4.31 | 39 | 40 | 滝沢市は、夜間でも安心して出歩くことができる | 2.89 |
| 3 | 46 | 滝沢市では、チャグチャグ馬コの知名度が活かされている | 3.94 | 40 | 8 | 滝沢市は、自分の夢の実現のために取り組むことができる市である | 2.89 |
| 4 | 29 | 滝沢市では、文化、伝統が受け継がれている | 3.91 | 41 | 35 | 滝沢市は、子育てしながらでも安心して働くことができる市である | 2.88 |
| 5 | 28 | 滝沢市は、人と自然が共存している市である | 3.88 | 42 | 42 | 滝沢市は、急病の時に病院に行きやすい | 2.71 |
| 6 | 30 | 滝沢市では、文化、伝統が活かされている | 3.75 | 43 | 43 | 滝沢市は、交通の便が良く移動しやすい | 2.62 |
| 7 | 44 | 滝沢市は、ずっと住みたいと思える市である | 3.69 | 44 | 32 | 滝沢市には、農業の担い手がいる | 2.59 |
| 8 | 34 | 滝沢市で作られた農産物が、広く販売されている | 3.61 | 45 | 2 | 滝沢市では、みんなが老後の不安なく暮らせている | 2.58 |
| 9 | 45 | 滝沢市には、地場産品を売場する場所がある | 3.57 | 46 | 31 | 滝沢市には、(市民が)働く場がある | 2.33 |
| 10 | 27 | 滝沢市では、自然環境に配慮する取り組みが行なわれている | 3.51 | 47 | 33 | 滝沢市では、みんなが自分のやりたい仕事ができる | 2.08 |

■女性 【重要度】

(上位)

(下位)

| 順位 | 項目 | 内 容 | 重要度 | 順位 | 項目 | 内 容 | 重要度 |
|----|----|--------------------------|------|----|----|------------------------------------|------|
| 1 | 41 | 滝沢市には、犯罪がない | 4.85 | 38 | 8 | 滝沢市は、自分の夢の実現のために取り組むことができる市である | 4.00 |
| 2 | 42 | 滝沢市は、急病の時に病院に行きやすい | 4.83 | 39 | 6 | 滝沢市では、高齢者が自ら率先して活躍している | 4.00 |
| 3 | 2 | 滝沢市では、みんなが老後の不安なく暮らせている | 4.81 | 40 | 13 | 滝沢市は、同じ目的を持った人との交流がある市である | 3.93 |
| 4 | 39 | 滝沢市は、交通安全が保たれている | 4.80 | 41 | 14 | 滝沢市は、世代間での交流がある市である | 3.91 |
| 5 | 3 | 滝沢市では、子ども達が不安なく過ごせている | 4.79 | 42 | 22 | 滝沢市では、ボランティア活動が活発である | 3.91 |
| 6 | 38 | 滝沢市は、水や空気がきれいである | 4.79 | 43 | 15 | 滝沢市は、地域間での交流がある市である | 3.90 |
| 7 | 31 | 滝沢市には、(市民が)働く場がある | 4.77 | 44 | 9 | 滝沢市は、みんなで地域の夢の実現のために取り組むことができる市である | 3.85 |
| 8 | 26 | 滝沢市は、安心して子育てができる市である | 4.77 | 45 | 4 | 滝沢市では、一人ひとりの個性が尊重されている | 3.85 |
| 9 | 1 | 滝沢市では、みんなが心身ともに元気で暮らせている | 4.74 | 46 | 25 | 滝沢市では、同じ目的を持った人々が集まり活躍している | 3.83 |
| 10 | 43 | 滝沢市は、交通の便が良く移動しやすい | 4.72 | 47 | 23 | 滝沢市には、ボランティアやNPOが情報交換する場がある | 3.77 |

図表8 年齢別による満足度・重要度①

■10代 【満足度】

| (上位) | | | | (下位) | | | |
|------|----|----------------------------|------|------|----|--------------------------------|------|
| 順位 | 項目 | 内 容 | 満足度 | 順位 | 項目 | 内 容 | 満足度 |
| 1 | 38 | 滝沢市は、水や空気がきれいである | 4.38 | 38 | 34 | 滝沢市で作られた農産物が、広く販売されている | 3.15 |
| 2 | 37 | 滝沢市には豊かな自然がたくさん残っている | 4.23 | 39 | 35 | 滝沢市は、子育てしながらでも安心して働くことができる市である | 3.11 |
| 3 | 45 | 滝沢市には、地場産品を売買する場所がある | 4.08 | 40 | 2 | 滝沢市では、みんなが老後の不安なく暮らせている | 3.00 |
| 4 | 12 | 滝沢市は、家族と一緒にいられる市である | 4.08 | 41 | 17 | 滝沢市では、必要な時に欲しい情報が得られる | 3.00 |
| 5 | 46 | 滝沢市では、チャグチャグ馬コの知名度が活かされている | 3.92 | 42 | 23 | 滝沢市には、ボランティアやNPOが情報交換する場がある | 3.00 |
| 6 | 28 | 滝沢市は、人と自然が共存している市である | 3.85 | 43 | 42 | 滝沢市は、急病の時に病院に行きやすい | 2.92 |
| 7 | 6 | 滝沢市では、高齢者が自ら率先して活躍している | 3.77 | 44 | 32 | 滝沢市には、農業の担い手がいる | 2.92 |
| 8 | 10 | 滝沢市は、隣り近所とのつきあいがあある市である | 3.75 | 45 | 31 | 滝沢市には、(市民が)働く場がある | 2.77 |
| 9 | 1 | 滝沢市では、みんなが心身ともに元気で暮らせている | 3.73 | 46 | 33 | 滝沢市では、みんなが自分のやりたい仕事ができる | 2.17 |
| 10 | 14 | 滝沢市は、世代間での交流がある市である | 3.69 | 47 | 43 | 滝沢市は、交通の便が良く移動しやすい | 2.15 |

■10代 【重要度】

| (上位) | | | | (下位) | | | |
|------|----|--------------------------------|------|------|----|-------------------------------|------|
| 順位 | 項目 | 内 容 | 重要度 | 順位 | 項目 | 内 容 | 重要度 |
| 1 | 38 | 滝沢市は、水や空気がきれいである | 4.92 | 38 | 5 | 滝沢市には、みんなが自ら学んだり取り組む環境がある | 3.85 |
| 2 | 7 | 滝沢市では、子ども達が生き生きとしている | 4.77 | 39 | 15 | 滝沢市は、地域間での交流がある市である | 3.85 |
| 3 | 35 | 滝沢市は、子育てしながらでも安心して働くことができる市である | 4.75 | 40 | 22 | 滝沢市では、ボランティア活動が活発である | 3.85 |
| 4 | 40 | 滝沢市は、夜間でも安心して出歩くことができる | 4.69 | 41 | 30 | 滝沢市では、文化、伝統が活かされている | 3.85 |
| 5 | 26 | 滝沢市は、安心して子育てができる市である | 4.67 | 42 | 47 | 滝沢市には「滝沢らしさ」がある | 3.82 |
| 6 | 3 | 滝沢市では、子ども達が不安なく過ごせている | 4.62 | 43 | 13 | 滝沢市は、同じ目的を持った人との交流がある市である | 3.77 |
| 7 | 39 | 滝沢市は、交通安全が保たれている | 4.62 | 44 | 6 | 滝沢市では、高齢者が自ら率先して活躍している | 3.62 |
| 8 | 41 | 滝沢市には、犯罪がない | 4.62 | 45 | 19 | 滝沢市は、地域や世代を超えて市全体がつながっている市である | 3.62 |
| 9 | 12 | 滝沢市は、家族と一緒にいられる市である | 4.62 | 46 | 23 | 滝沢市には、ボランティアやNPOが情報交換する場がある | 3.54 |
| 10 | 33 | 滝沢市では、みんなが自分のやりたい仕事ができる | 4.54 | 47 | 46 | 滝沢市では、チャグチャグ馬コの知名度が活かされている | 3.50 |

図表8 年齢別による満足度・重要度②

| ■20代 【満足度】 | | | | (上位) | | | | (下位) | | | |
|------------|----|--------------------------|------|------|----|--------------------------------|------|------|----|-----|-----|
| 順位 | 項目 | 内 容 | 満足度 | 順位 | 項目 | 内 容 | 満足度 | 順位 | 項目 | 内 容 | 満足度 |
| 1 | 38 | 滝沢市は、水や空気がきれいである | 4.44 | 38 | 8 | 滝沢市は、自分の夢の実現のために取り組むことができる市である | 2.93 | | | | |
| 2 | 37 | 滝沢市には豊かな自然がたくさん残っている | 4.22 | 39 | 17 | 滝沢市では、必要な時に欲しい情報が得られる | 2.80 | | | | |
| 3 | 29 | 滝沢市では、文化、伝統が受け継がれている | 4.06 | 40 | 35 | 滝沢市は、子育てしながらでも安心して働くことができる市である | 2.80 | | | | |
| 4 | 28 | 滝沢市は、人と自然が共存している市である | 4.04 | 41 | 19 | 滝沢市は、地域や世代を超えて市全体がつながっている市である | 2.70 | | | | |
| 5 | 1 | 滝沢市では、みんなが心身ともに元気で暮らせている | 3.98 | 42 | 2 | 滝沢市では、みんなが老後の不安なく暮らせている | 2.70 | | | | |
| 6 | 30 | 滝沢市では、文化、伝統が活かされている | 3.81 | 43 | 32 | 滝沢市には、農業の担い手がいる | 2.66 | | | | |
| 7 | 12 | 滝沢市は、家族と一緒にいられる市である | 3.73 | 44 | 42 | 滝沢市は、急病の時に病院に行きやすい | 2.47 | | | | |
| 8 | 34 | 滝沢市で作られた農産物が、広く販売されている | 3.73 | 45 | 31 | 滝沢市には、(市民が)働く場がある | 2.34 | | | | |
| 9 | 39 | 滝沢市は、交通安全が保たれている | 3.64 | 46 | 43 | 滝沢市は、交通の便が良く移動しやすい | 2.32 | | | | |
| 10 | 45 | 滝沢市には、地場産品を売買する場所がある | 3.60 | 47 | 33 | 滝沢市では、みんなが自分のやりたい仕事ができる | 2.10 | | | | |

| ■20代 【重要度】 | | | | (上位) | | | | (下位) | | | |
|------------|----|--------------------------------|------|------|----|------------------------------------|------|------|----|-----|-----|
| 順位 | 項目 | 内 容 | 重要度 | 順位 | 項目 | 内 容 | 重要度 | 順位 | 項目 | 内 容 | 重要度 |
| 1 | 42 | 滝沢市は、急病の時に病院に行きやすい | 4.83 | 38 | 18 | 滝沢市には、人々が集まり活動できる場所がある | 3.84 | | | | |
| 2 | 41 | 滝沢市には、犯罪がない | 4.80 | 39 | 46 | 滝沢市では、チャグチャグ馬コの知名度が活かされている | 3.76 | | | | |
| 3 | 3 | 滝沢市では、子ども達が不安なく過ごせている | 4.79 | 40 | 19 | 滝沢市は、地域や世代を超えて市全体がつながっている市である | 3.76 | | | | |
| 4 | 26 | 滝沢市は、安心して子育てができる市である | 4.76 | 41 | 22 | 滝沢市では、ボランティア活動が活発である | 3.76 | | | | |
| 5 | 35 | 滝沢市は、子育てしながらでも安心して働くことができる市である | 4.73 | 42 | 15 | 滝沢市は、地域間での交流がある市である | 3.74 | | | | |
| 6 | 39 | 滝沢市は、交通安全が保たれている | 4.71 | 43 | 14 | 滝沢市は、世代間での交流がある市である | 3.72 | | | | |
| 7 | 2 | 滝沢市では、みんなが老後の不安なく暮らせている | 4.69 | 44 | 25 | 滝沢市では、同じ目的を持った人々が集まり活躍している | 3.72 | | | | |
| 8 | 38 | 滝沢市は、水や空気がきれいである | 4.68 | 45 | 9 | 滝沢市は、みんなで地域の夢の実現のために取り組むことができる市である | 3.70 | | | | |
| 9 | 7 | 滝沢市では、子ども達が生き生きとしている | 4.67 | 46 | 23 | 滝沢市には、ボランティアやNPOが情報交換する場がある | 3.64 | | | | |
| 10 | 31 | 滝沢市には、(市民が)働く場がある | 4.65 | 47 | 16 | 滝沢市は、地域と学校との間で交流がある市である | 3.52 | | | | |

図表8 年齢別による満足度・重要度③

■30代 【満足度】

| (上位) | | | | (下位) | | | |
|------|----|----------------------------|------|------|----|--------------------------------|------|
| 順位 | 項目 | 内 容 | 満足度 | 順位 | 項目 | 内 容 | 満足度 |
| 1 | 38 | 滝沢市は、水や空気がきれいである | 4.44 | 38 | 8 | 滝沢市は、自分の夢の実現のために取り組むことができる市である | 2.87 |
| 2 | 37 | 滝沢市には豊かな自然がたくさん残っている | 4.42 | 39 | 35 | 滝沢市は、子育てしながらでも安心して働くことができる市である | 2.83 |
| 3 | 28 | 滝沢市は、人と自然が共存している市である | 4.03 | 40 | 19 | 滝沢市は、地域や世代を超えて市全体がつながっている市である | 2.78 |
| 4 | 46 | 滝沢市では、チャグチャグ馬コの知名度が活かされている | 3.94 | 41 | 32 | 滝沢市には、農業の担い手がいる | 2.75 |
| 5 | 29 | 滝沢市では、文化、伝統が受け継がれている | 3.93 | 42 | 41 | 滝沢市には、犯罪がない | 2.72 |
| 6 | 34 | 滝沢市で作られた農産物が、広く販売されている | 3.83 | 43 | 2 | 滝沢市では、みんなが老後の不安なく暮らせている | 2.65 |
| 7 | 12 | 滝沢市は、家族と一緒にいられる市である | 3.80 | 44 | 43 | 滝沢市は、交通の便が良く移動しやすい | 2.51 |
| 8 | 30 | 滝沢市では、文化、伝統が活かされている | 3.79 | 45 | 31 | 滝沢市には、(市民が)働く場がある | 2.50 |
| 9 | 45 | 滝沢市には、地場産品を売買する場所がある | 3.79 | 46 | 42 | 滝沢市は、急病の時に病院に行きやすい | 2.36 |
| 10 | 44 | 滝沢市は、ずっと住みたいと思える市である | 3.65 | 47 | 33 | 滝沢市では、みんなが自分のやりたい仕事ができる | 2.16 |

■30代 【重要度】

| (上位) | | | | (下位) | | | |
|------|----|--------------------------------|------|------|----|------------------------------------|------|
| 順位 | 項目 | 内 容 | 重要度 | 順位 | 項目 | 内 容 | 重要度 |
| 1 | 3 | 滝沢市では、子ども達が不安なく過ごさせている | 4.83 | 38 | 46 | 滝沢市では、チャグチャグ馬コの知名度が活かされている | 3.94 |
| 2 | 42 | 滝沢市は、急病の時に病院に行きやすい | 4.83 | 39 | 19 | 滝沢市は、地域や世代を超えて市全体がつながっている市である | 3.92 |
| 3 | 26 | 滝沢市は、安心して子育てができる市である | 4.82 | 40 | 14 | 滝沢市は、世代間での交流がある市である | 3.91 |
| 4 | 2 | 滝沢市では、みんなが老後の不安なく暮らせている | 4.78 | 41 | 15 | 滝沢市は、地域間での交流がある市である | 3.89 |
| 5 | 39 | 滝沢市は、交通安全が保たれている | 4.77 | 42 | 13 | 滝沢市は、同じ目的を持った人との交流がある市である | 3.88 |
| 6 | 35 | 滝沢市は、子育てしながらでも安心して働くことができる市である | 4.77 | 43 | 9 | 滝沢市は、みんなで地域の夢の実現のために取り組むことができる市である | 3.81 |
| 7 | 38 | 滝沢市は、水や空気がきれいである | 4.76 | 44 | 4 | 滝沢市では、一人ひとりの個性が尊重されている | 3.74 |
| 8 | 7 | 滝沢市では、子ども達が生き生きとしている | 4.74 | 45 | 25 | 滝沢市では、同じ目的を持った人々が集まり活躍している | 3.72 |
| 9 | 31 | 滝沢市には、(市民が)働く場がある | 4.74 | 46 | 22 | 滝沢市では、ボランティア活動が活発である | 3.71 |
| 10 | 41 | 滝沢市には、犯罪がない | 4.72 | 47 | 23 | 滝沢市には、ボランティアやNPOが情報交換する場がある | 3.54 |

図表8 年齢別による満足度・重要度④

■40代 【満足度】

| (上位) | | | | (下位) | | | |
|------|----|----------------------------|------|------|----|--------------------------------|------|
| 順位 | 項目 | 内 容 | 満足度 | 順位 | 項目 | 内 容 | 満足度 |
| 1 | 37 | 滝沢市には豊かな自然がたくさん残っている | 4.36 | 38 | 41 | 滝沢市には、犯罪がない | 2.86 |
| 2 | 38 | 滝沢市は、水や空気がきれいである | 4.31 | 39 | 23 | 滝沢市には、ボランティアやNPOが情報交換する場がある | 2.78 |
| 3 | 29 | 滝沢市では、文化、伝統が受け継がれている | 3.89 | 40 | 19 | 滝沢市は、地域や世代を超えて市全体がつながっている市である | 2.78 |
| 4 | 28 | 滝沢市は、人と自然が共存している市である | 3.84 | 41 | 32 | 滝沢市には、農業の担い手がいる | 2.75 |
| 5 | 30 | 滝沢市では、文化、伝統が活かされている | 3.73 | 42 | 8 | 滝沢市は、自分の夢の実現のために取り組むことができる市である | 2.73 |
| 6 | 46 | 滝沢市では、チャグチャグ馬コの知名度が活かされている | 3.69 | 43 | 2 | 滝沢市では、みんなが老後の不安なく暮らせている | 2.52 |
| 7 | 45 | 滝沢市には、地場産品を売場する場所がある | 3.68 | 44 | 31 | 滝沢市には、(市民が)働く場がある | 2.49 |
| 8 | 12 | 滝沢市は、家族と一緒にいられる市である | 3.66 | 45 | 42 | 滝沢市は、急病の時に病院に行きやすい | 2.39 |
| 9 | 44 | 滝沢市は、ずっと住みたいと思える市である | 3.64 | 46 | 43 | 滝沢市は、交通の便が良く移動しやすい | 2.36 |
| 10 | 34 | 滝沢市で作られた農産物が、広く販売されている | 3.61 | 47 | 33 | 滝沢市では、みんなが自分のやりたい仕事ができる | 2.13 |

■40代 【重要度】

| (上位) | | | | (下位) | | | |
|------|----|--------------------------------|------|------|----|------------------------------------|------|
| 順位 | 項目 | 内 容 | 重要度 | 順位 | 項目 | 内 容 | 重要度 |
| 1 | 41 | 滝沢市には、犯罪がない | 4.80 | 38 | 19 | 滝沢市は、地域や世代を超えて市全体がつながっている市である | 3.84 |
| 2 | 1 | 滝沢市では、みんなが心身ともに元気で暮らせている | 4.78 | 39 | 14 | 滝沢市は、世代間での交流がある市である | 3.83 |
| 3 | 2 | 滝沢市では、みんなが老後の不安なく暮らせている | 4.77 | 40 | 15 | 滝沢市は、地域間での交流がある市である | 3.82 |
| 4 | 31 | 滝沢市には、(市民が)働く場がある | 4.77 | 41 | 6 | 滝沢市では、高齢者が自ら率先して活躍している | 3.80 |
| 5 | 39 | 滝沢市は、交通安全が保たれている | 4.76 | 42 | 9 | 滝沢市は、みんなが地域の夢の実現のために取り組むことができる市である | 3.77 |
| 6 | 3 | 滝沢市では、子ども達が不安なく過ごせている | 4.75 | 43 | 13 | 滝沢市は、同じ目的を持った人との交流がある市である | 3.72 |
| 7 | 42 | 滝沢市は、急病の時に病院に行きやすい | 4.74 | 44 | 25 | 滝沢市では、同じ目的を持った人々が集まり活躍している | 3.65 |
| 8 | 26 | 滝沢市は、安心して子育てができる市である | 4.73 | 45 | 4 | 滝沢市では、一人ひとりの個性が尊重されている | 3.63 |
| 9 | 38 | 滝沢市は、水や空気がきれいである | 4.69 | 46 | 22 | 滝沢市では、ボランティア活動が活発である | 3.62 |
| 10 | 35 | 滝沢市は、子育てしながらでも安心して働くことができる市である | 4.67 | 47 | 23 | 滝沢市には、ボランティアやNPOが情報交換する場がある | 3.47 |

図表8 年齢別による満足度・重要度⑤

■50代 【満足度】

| (上位) | | | | (下位) | | | |
|------|----|-----------------------------|------|------|----|--------------------------------|------|
| 順位 | 項目 | 内 容 | 満足度 | 順位 | 項目 | 内 容 | 満足度 |
| 1 | 38 | 滝沢市は、水や空気がきれいである | 4.22 | 38 | 8 | 滝沢市は、自分の夢の実現のために取り組むことができる市である | 2.81 |
| 2 | 37 | 滝沢市には豊かな自然がたくさん残っている | 4.17 | 39 | 23 | 滝沢市には、ボランティアやNPOが情報交換する場がある | 2.80 |
| 3 | 29 | 滝沢市では、文化、伝統が受け継がれている | 3.84 | 40 | 19 | 滝沢市は、地域や世代を超えて市全体がつながっている市である | 2.80 |
| 4 | 46 | 滝沢市では、チャグチャグ馬コの知名度が活かされている | 3.81 | 41 | 36 | 滝沢市には、市の特色を活かした産業がある | 2.70 |
| 5 | 28 | 滝沢市は、人と自然が共存している市である | 3.73 | 42 | 43 | 滝沢市は、交通の便が良く移動しやすい | 2.63 |
| 6 | 30 | 滝沢市では、文化、伝統が活かされている | 3.68 | 43 | 2 | 滝沢市では、みんなが老後の不安なく暮らせている | 2.62 |
| 7 | 44 | 滝沢市は、ずっと住みたいと思える市である | 3.61 | 44 | 42 | 滝沢市は、急病の時に病院に行きやすい | 2.54 |
| 8 | 12 | 滝沢市は、家族と一緒にいられる市である | 3.42 | 45 | 32 | 滝沢市には、農業の担い手がいる | 2.45 |
| 9 | 27 | 滝沢市では、自然環境に配慮する取り組みが行なわれている | 3.42 | 46 | 31 | 滝沢市には、(市民が)働く場がある | 2.30 |
| 10 | 26 | 滝沢市は、安心して子育てができる市である | 3.41 | 47 | 33 | 滝沢市では、みんなが自分のやりたい仕事ができる | 2.04 |

■50代 【重要度】

| (上位) | | | | (下位) | | | |
|------|----|--------------------------|------|------|----|------------------------------------|------|
| 順位 | 項目 | 内 容 | 重要度 | 順位 | 項目 | 内 容 | 重要度 |
| 1 | 42 | 滝沢市は、急病の時に病院に行きやすい | 4.78 | 38 | 19 | 滝沢市は、地域や世代を超えて市全体がつながっている市である | 3.89 |
| 2 | 41 | 滝沢市には、犯罪がない | 4.77 | 39 | 16 | 滝沢市は、地域と学校との間で交流がある市である | 3.86 |
| 3 | 2 | 滝沢市では、みんなが老後の不安なく暮らせている | 4.73 | 40 | 22 | 滝沢市では、ボランティア活動が活発である | 3.81 |
| 4 | 39 | 滝沢市は、交通安全が保たれている | 4.73 | 41 | 15 | 滝沢市は、地域間での交流がある市である | 3.78 |
| 5 | 3 | 滝沢市では、子ども達が不安なく過ごさせている | 4.71 | 42 | 14 | 滝沢市は、世代間での交流がある市である | 3.77 |
| 6 | 31 | 滝沢市には、(市民が)働く場がある | 4.70 | 43 | 9 | 滝沢市は、みんなで地域の夢の実現のために取り組むことができる市である | 3.76 |
| 7 | 38 | 滝沢市は、水や空気がきれいである | 4.70 | 44 | 13 | 滝沢市は、同じ目的を持った人との交流がある市である | 3.76 |
| 8 | 43 | 滝沢市は、交通の便が良く移動しやすい | 4.68 | 45 | 4 | 滝沢市では、一人ひとりの個性が尊重されている | 3.75 |
| 9 | 26 | 滝沢市は、安心して子育てができる市である | 4.67 | 46 | 25 | 滝沢市では、同じ目的を持った人々が集まり活躍している | 3.73 |
| 10 | 1 | 滝沢市では、みんなが心身ともに元気で暮らせている | 4.62 | 47 | 23 | 滝沢市には、ボランティアやNPOが情報交換する場がある | 3.72 |

図表8 年齢別による満足度・重要度⑥

■60代 【満足度】

| 【満足度】 | | | | (上位) | | | | (下位) | | | |
|-------|----|-----------------------------|------|------|----|--------------------------------|------|------|----|-----|-----|
| 順位 | 項目 | 内 容 | 満足度 | 順位 | 項目 | 内 容 | 満足度 | 順位 | 項目 | 内 容 | 満足度 |
| 1 | 38 | 滝沢市は、水や空気がきれいである | 4.40 | 38 | 8 | 滝沢市は、自分の夢の実現のために取り組むことができる市である | 2.77 | | | | |
| 2 | 37 | 滝沢市には豊かな自然がたくさん残っている | 4.22 | 39 | 23 | 滝沢市には、ボランティアやNPOが情報交換する場がある | 2.68 | | | | |
| 3 | 46 | 滝沢市では、チャグチャグ馬コの知名度が活かされている | 3.79 | 40 | 19 | 滝沢市は、地域や世代を超えて市全体がつながっている市である | 2.67 | | | | |
| 4 | 28 | 滝沢市は、人と自然が共存している市である | 3.77 | 41 | 43 | 滝沢市は、交通の便が良く移動しやすい | 2.67 | | | | |
| 5 | 29 | 滝沢市では、文化、伝統が受け継がれている | 3.73 | 42 | 35 | 滝沢市は、子育てしながらでも安心して働くことができる市である | 2.66 | | | | |
| 6 | 44 | 滝沢市は、ずっと住みたいと思える市である | 3.62 | 43 | 36 | 滝沢市には、市の特色を活かした産業がある | 2.45 | | | | |
| 7 | 30 | 滝沢市では、文化、伝統が活かされている | 3.53 | 44 | 2 | 滝沢市では、みんなが老後の不安なく暮らせている | 2.39 | | | | |
| 8 | 26 | 滝沢市は、安心して子育てができる市である | 3.45 | 45 | 32 | 滝沢市には、農業の担い手がいる | 2.22 | | | | |
| 9 | 27 | 滝沢市では、自然環境に配慮する取り組みが行なわれている | 3.44 | 46 | 31 | 滝沢市には、(市民が)働く場がある | 2.09 | | | | |
| 10 | 39 | 滝沢市は、交通安全が保たれている | 3.42 | 47 | 33 | 滝沢市では、みんなが自分のやりたい仕事ができる | 1.89 | | | | |

■60代 【重要度】

| 【重要度】 | | | | (上位) | | | | (下位) | | | |
|-------|----|--------------------------|------|------|----|------------------------------------|------|------|----|-----|-----|
| 順位 | 項目 | 内 容 | 重要度 | 順位 | 項目 | 内 容 | 重要度 | 順位 | 項目 | 内 容 | 重要度 |
| 1 | 42 | 滝沢市は、急病の時に病院に行きやすい | 4.83 | 38 | 16 | 滝沢市は、地域と学校との間で交流がある市である | 3.93 | | | | |
| 2 | 38 | 滝沢市は、水や空気がきれいである | 4.78 | 39 | 22 | 滝沢市では、ボランティア活動が活発である | 3.92 | | | | |
| 3 | 41 | 滝沢市には、犯罪がない | 4.76 | 40 | 15 | 滝沢市は、地域間での交流がある市である | 3.90 | | | | |
| 4 | 2 | 滝沢市では、みんなが老後の不安なく暮らせている | 4.75 | 41 | 13 | 滝沢市は、同じ目的を持った人との交流がある市である | 3.90 | | | | |
| 5 | 39 | 滝沢市は、交通安全が保たれている | 4.73 | 42 | 14 | 滝沢市は、世代間での交流がある市である | 3.89 | | | | |
| 6 | 3 | 滝沢市では、子ども達が不安なく過ごさせている | 4.70 | 43 | 4 | 滝沢市では、一人ひとりの個性が尊重されている | 3.88 | | | | |
| 7 | 26 | 滝沢市は、安心して子育てができる市である | 4.70 | 44 | 6 | 滝沢市では、高齢者が自ら率先して活躍している | 3.87 | | | | |
| 8 | 1 | 滝沢市では、みんなが心身ともに元気で暮らせている | 4.69 | 45 | 23 | 滝沢市には、ボランティアやNPOが情報交換する場がある | 3.81 | | | | |
| 9 | 44 | 滝沢市は、ずっと住みたいと思える市である | 4.69 | 46 | 9 | 滝沢市は、みんなが地域の夢の実現のために取り組むことができる市である | 3.81 | | | | |
| 10 | 43 | 滝沢市は、交通の便が良く移動しやすい | 4.67 | 47 | 25 | 滝沢市では、同じ目的を持った人々が集まり活躍している | 3.81 | | | | |

図表8 年齢別による満足度・重要度⑦

| ■70代以上【満足度】 | | | | (上位) | | | | (下位) | | | |
|-------------|----|----------------------------|------|------|----|--------------------------------|------|------|--|--|--|
| 順位 | 項目 | 内 容 | 満足度 | 順位 | 項目 | 内 容 | 満足度 | | | | |
| 1 | 38 | 滝沢市は、水や空気がきれいである | 4.36 | 38 | 8 | 滝沢市は、自分の夢の実現のために取り組むことができる市である | 3.02 | | | | |
| 2 | 37 | 滝沢市には豊かな自然がたくさん残っている | 4.18 | 39 | 23 | 滝沢市には、ボランティアやNPOが情報交換する場がある | 2.97 | | | | |
| 3 | 46 | 滝沢市では、チャグチャグ馬コの知名度が活かされている | 3.97 | 40 | 35 | 滝沢市は、子育てしながらでも安心して働くことができる市である | 2.97 | | | | |
| 4 | 29 | 滝沢市では、文化、伝統が受け継がれている | 3.84 | 41 | 19 | 滝沢市は、地域や世代を超えて市全体がつながっている市である | 2.95 | | | | |
| 5 | 28 | 滝沢市は、人と自然が共存している市である | 3.83 | 42 | 43 | 滝沢市は、交通の便が良く移動しやすい | 2.82 | | | | |
| 6 | 44 | 滝沢市は、ずっと住みたいと思える市である | 3.79 | 43 | 2 | 滝沢市では、みんなが老後の不安なく暮らせている | 2.71 | | | | |
| 7 | 30 | 滝沢市では、文化、伝統が活かされている | 3.71 | 44 | 36 | 滝沢市には、市の特色を活かした産業がある | 2.69 | | | | |
| 8 | 26 | 滝沢市は、安心して子育てができる市である | 3.65 | 45 | 32 | 滝沢市には、農業の担い手がいる | 2.43 | | | | |
| 9 | 7 | 滝沢市では、子ども達が生き生きとしている | 3.61 | 46 | 31 | 滝沢市には、(市民が)働く場がある | 2.29 | | | | |
| 10 | 39 | 滝沢市は、交通安全が保たれている | 3.58 | 47 | 33 | 滝沢市では、みんなが自分のやりたい仕事ができる | 2.07 | | | | |

| ■70代以上【重要度】 | | | | (上位) | | | | (下位) | | | |
|-------------|----|--------------------------|------|------|----|------------------------------------|------|------|--|--|--|
| 順位 | 項目 | 内 容 | 重要度 | 順位 | 項目 | 内 容 | 重要度 | | | | |
| 1 | 38 | 滝沢市は、水や空気がきれいである | 4.76 | 38 | 14 | 滝沢市は、世代間での交流がある市である | 4.08 | | | | |
| 2 | 41 | 滝沢市には、犯罪がない | 4.71 | 39 | 15 | 滝沢市は、地域間での交流がある市である | 4.07 | | | | |
| 3 | 42 | 滝沢市は、急病の時に病院に行きやすい | 4.70 | 40 | 5 | 滝沢市には、みんなが自ら学んだり取り組む環境がある | 4.06 | | | | |
| 4 | 2 | 滝沢市では、みんなが老後の不安なく暮らせている | 4.67 | 41 | 16 | 滝沢市は、地域と学校との間で交流がある市である | 4.04 | | | | |
| 5 | 3 | 滝沢市では、子ども達が不安なく過ごせている | 4.65 | 42 | 9 | 滝沢市は、みんなが地域の夢の実現のために取り組むことができる市である | 4.03 | | | | |
| 6 | 1 | 滝沢市では、みんなが心身ともに元気で暮らせている | 4.64 | 43 | 25 | 滝沢市では、同じ目的を持った人々が集まり活躍している | 4.01 | | | | |
| 7 | 26 | 滝沢市は、安心して子育てができる市である | 4.61 | 44 | 22 | 滝沢市では、ボランティア活動が活発である | 3.97 | | | | |
| 8 | 39 | 滝沢市は、交通安全が保たれている | 4.60 | 45 | 8 | 滝沢市は、自分の夢の実現のために取り組むことができる市である | 3.95 | | | | |
| 9 | 31 | 滝沢市には、(市民が)働く場がある | 4.57 | 46 | 6 | 滝沢市では、高齢者が自ら率先して活躍している | 3.94 | | | | |
| 10 | 43 | 滝沢市は、交通の便が良く移動しやすい | 4.56 | 47 | 23 | 滝沢市には、ボランティアやNPOが情報交換する場がある | 3.92 | | | | |

図表9 地域別による満足度・重要度①

| ■小岩井地区 【満足度】 (上位) | | | | (下位) | | | |
|-------------------|----|-----------------------------|------|------|----|--------------------------------|------|
| 順位 | 項目 | 内 容 | 満足度 | 順位 | 項目 | 内 容 | 満足度 |
| 1 | 38 | 滝沢市は、水や空気がきれいである | 4.48 | 38 | 4 | 滝沢市では、一人ひとりの個性が尊重されている | 2.80 |
| 2 | 37 | 滝沢市には豊かな自然がたくさん残っている | 4.26 | 39 | 23 | 滝沢市には、ボランティアやNPOが情報交換する場がある | 2.76 |
| 3 | 28 | 滝沢市は、人と自然が共存している市である | 3.79 | 40 | 8 | 滝沢市は、自分の夢の実現のために取り組むことができる市である | 2.74 |
| 4 | 29 | 滝沢市では、文化、伝統が受け継がれている | 3.72 | 41 | 36 | 滝沢市には、市の特色を活かした産業がある | 2.68 |
| 5 | 46 | 滝沢市では、チャグチャグ馬コの知名度が活かされている | 3.67 | 42 | 32 | 滝沢市には、農業の担い手がいる | 2.45 |
| 6 | 34 | 滝沢市で作られた農産物が、広く販売されている | 3.66 | 43 | 2 | 滝沢市では、みんなが老後の不安なく暮らせている | 2.38 |
| 7 | 20 | 滝沢市は、地域に安心できる防災の仕組みがある | 3.63 | 44 | 42 | 滝沢市は、急病の時に病院に行きやすい | 2.31 |
| 8 | 30 | 滝沢市では、文化、伝統が活かされている | 3.62 | 45 | 31 | 滝沢市には、(市民が)働く場がある | 2.21 |
| 9 | 44 | 滝沢市は、ずっと住みたいと思える市である | 3.55 | 46 | 33 | 滝沢市では、みんなが自分のやりたい仕事ができる | 1.96 |
| 10 | 27 | 滝沢市では、自然環境に配慮する取り組みが行なわれている | 3.54 | 47 | 43 | 滝沢市は、交通の便が良く移動しやすい | 1.94 |

| ■小岩井地区 【重要度】 (上位) | | | | (下位) | | | |
|-------------------|----|--------------------------|------|------|----|-----------------------------|------|
| 順位 | 項目 | 内 容 | 重要度 | 順位 | 項目 | 内 容 | 重要度 |
| 1 | 42 | 滝沢市は、急病の時に病院に行きやすい | 4.91 | 38 | 47 | 滝沢市には「滝沢らしさ」がある | 3.97 |
| 2 | 41 | 滝沢市には、犯罪がない | 4.81 | 39 | 46 | 滝沢市では、チャグチャグ馬コの知名度が活かされている | 3.94 |
| 3 | 43 | 滝沢市は、交通の便が良く移動しやすい | 4.81 | 40 | 14 | 滝沢市は、世代間での交流がある市である | 3.91 |
| 4 | 2 | 滝沢市では、みんなが老後の不安なく暮らせている | 4.78 | 41 | 13 | 滝沢市は、同じ目的を持った人との交流がある市である | 3.88 |
| 5 | 39 | 滝沢市は、交通安全が保たれている | 4.78 | 42 | 6 | 滝沢市では、高齢者が自ら率先して活躍している | 3.87 |
| 6 | 3 | 滝沢市では、子ども達が不安なく過ごさせている | 4.77 | 43 | 22 | 滝沢市では、ボランティア活動が活発である | 3.77 |
| 7 | 31 | 滝沢市には、(市民が)働く場がある | 4.75 | 44 | 29 | 滝沢市では、文化、伝統が受け継がれている | 3.74 |
| 8 | 38 | 滝沢市は、水や空気がきれいである | 4.75 | 45 | 23 | 滝沢市には、ボランティアやNPOが情報交換する場がある | 3.73 |
| 9 | 40 | 滝沢市は、夜間でも安心して出歩くことができる | 4.75 | 46 | 25 | 滝沢市では、同じ目的を持った人々が集まり活躍している | 3.72 |
| 10 | 1 | 滝沢市では、みんなが心身ともに元気で暮らせている | 4.72 | 47 | 30 | 滝沢市では、文化、伝統が活かされている | 3.67 |

図表9 地域別による満足度・重要度②

■大釜地区 【満足度】

| (上位) | | | | (下位) | | | |
|------|----|----------------------------|------|------|----|------------------------------------|------|
| 順位 | 項目 | 内 容 | 満足度 | 順位 | 項目 | 内 容 | 満足度 |
| 1 | 38 | 滝沢市は、水や空気がきれいである | 4.34 | 38 | 19 | 滝沢市は、地域や世代を超えて市全体がつながっている市である | 2.93 |
| 2 | 37 | 滝沢市には豊かな自然がたくさん残っている | 4.31 | 39 | 36 | 滝沢市には、市の特色を活かした産業がある | 2.91 |
| 3 | 28 | 滝沢市は、人と自然が共存している市である | 3.85 | 40 | 9 | 滝沢市は、みんなで地域の夢の実現のために取り組むことができる市である | 2.86 |
| 4 | 29 | 滝沢市では、文化、伝統が受け継がれている | 3.84 | 41 | 8 | 滝沢市は、自分の夢の実現のために取り組むことができる市である | 2.76 |
| 5 | 46 | 滝沢市では、チャグチャグ馬コの知名度が活かされている | 3.73 | 42 | 42 | 滝沢市は、急病の時に病院に行きやすい | 2.75 |
| 6 | 30 | 滝沢市では、文化、伝統が活かされている | 3.71 | 43 | 2 | 滝沢市では、みんなが老後の不安なく暮らせている | 2.73 |
| 7 | 12 | 滝沢市は、家族と一緒にいられる市である | 3.64 | 44 | 32 | 滝沢市には、農業の担い手がいる | 2.54 |
| 8 | 7 | 滝沢市では、子ども達が生き生きとしている | 3.63 | 45 | 43 | 滝沢市は、交通の便が良く移動しやすい | 2.48 |
| 9 | 1 | 滝沢市では、みんなが心身ともに元気で暮らせている | 3.62 | 46 | 31 | 滝沢市には、(市民が)働く場がある | 2.41 |
| 10 | 44 | 滝沢市は、ずっと住みたいと思える市である | 3.59 | 47 | 33 | 滝沢市では、みんなが自分のやりたい仕事ができる | 2.11 |

■大釜地区 【重要度】

| (上位) | | | | (下位) | | | |
|------|----|--------------------------|------|------|----|------------------------------------|------|
| 順位 | 項目 | 内 容 | 重要度 | 順位 | 項目 | 内 容 | 重要度 |
| 1 | 42 | 滝沢市は、急病の時に病院に行きやすい | 4.84 | 38 | 8 | 滝沢市は、自分の夢の実現のために取り組むことができる市である | 4.00 |
| 2 | 38 | 滝沢市は、水や空気がきれいである | 4.84 | 39 | 14 | 滝沢市は、世代間での交流がある市である | 4.00 |
| 3 | 2 | 滝沢市では、みんなが老後の不安なく暮らせている | 4.82 | 40 | 15 | 滝沢市は、地域間での交流がある市である | 4.00 |
| 4 | 41 | 滝沢市には、犯罪がない | 4.78 | 41 | 16 | 滝沢市は、地域と学校との間で交流がある市である | 3.98 |
| 5 | 26 | 滝沢市は、安心して子育てができる市である | 4.77 | 42 | 25 | 滝沢市では、同じ目的を持った人々が集まり活躍している | 3.95 |
| 6 | 1 | 滝沢市では、みんなが心身ともに元気で暮らせている | 4.71 | 43 | 13 | 滝沢市は、同じ目的を持った人との交流がある市である | 3.93 |
| 7 | 3 | 滝沢市では、子ども達が不安なく過ごせている | 4.69 | 44 | 23 | 滝沢市には、ボランティアやNPOが情報交換する場がある | 3.89 |
| 8 | 31 | 滝沢市には、(市民が)働く場がある | 4.69 | 45 | 4 | 滝沢市では、一人ひとりの個性が尊重されている | 3.87 |
| 9 | 43 | 滝沢市は、交通の便が良く移動しやすい | 4.69 | 46 | 9 | 滝沢市は、みんなで地域の夢の実現のために取り組むことができる市である | 3.86 |
| 10 | 20 | 滝沢市は、地域に安心できる防災の仕組みがある | 4.68 | 47 | 6 | 滝沢市では、高齢者が自ら率先して活躍している | 3.79 |

図表9 地域別による満足度・重要度③

■篠木地区 【満足度】

| (上位) | | | | (下位) | | | |
|------|----|----------------------------|------|------|----|--------------------------------|------|
| 順位 | 項目 | 内 容 | 満足度 | 順位 | 項目 | 内 容 | 満足度 |
| 1 | 38 | 滝沢市は、水や空気がきれいである | 4.05 | 38 | 43 | 滝沢市は、交通の便が良く移動しやすい | 2.59 |
| 2 | 37 | 滝沢市には豊かな自然がたくさん残っている | 3.91 | 39 | 8 | 滝沢市は、自分の夢の実現のために取り組むことができる市である | 2.55 |
| 3 | 29 | 滝沢市では、文化、伝統が受け継がれている | 3.62 | 40 | 40 | 滝沢市は、夜間でも安心して出歩くことができる | 2.55 |
| 4 | 44 | 滝沢市は、ずっと住みたいと思える市である | 3.50 | 41 | 19 | 滝沢市は、地域や世代を超えて市全体がつながっている市である | 2.48 |
| 5 | 46 | 滝沢市では、チャグチャグ馬コの知名度が活かされている | 3.50 | 42 | 23 | 滝沢市には、ボランティアやNPOが情報交換する場がある | 2.47 |
| 6 | 28 | 滝沢市は、人と自然が共存している市である | 3.45 | 43 | 36 | 滝沢市には、市の特色を活かした産業がある | 2.33 |
| 7 | 30 | 滝沢市では、文化、伝統が活かされている | 3.45 | 44 | 32 | 滝沢市には、農業の担い手がいる | 2.29 |
| 8 | 6 | 滝沢市では、高齢者が自ら率先して活躍している | 3.43 | 45 | 2 | 滝沢市では、みんなが老後の不安なく暮らせている | 2.24 |
| 9 | 39 | 滝沢市は、交通安全が保たれている | 3.32 | 46 | 31 | 滝沢市には、(市民が)働く場がある | 2.05 |
| 10 | 26 | 滝沢市は、安心して子育てができる市である | 3.32 | 47 | 33 | 滝沢市では、みんなが自分のやりたい仕事ができる | 1.80 |

■篠木地区 【重要度】

| (上位) | | | | (下位) | | | |
|------|----|-------------------------|------|------|----|------------------------------------|------|
| 順位 | 項目 | 内 容 | 重要度 | 順位 | 項目 | 内 容 | 重要度 |
| 1 | 42 | 滝沢市は、急病の時に病院に行きやすい | 4.82 | 38 | 22 | 滝沢市では、ボランティア活動が活発である | 4.00 |
| 2 | 41 | 滝沢市には、犯罪がない | 4.77 | 39 | 4 | 滝沢市では、一人ひとりの個性が尊重されている | 4.00 |
| 3 | 43 | 滝沢市は、交通の便が良く移動しやすい | 4.73 | 40 | 23 | 滝沢市には、ボランティアやNPOが情報交換する場がある | 3.95 |
| 4 | 44 | 滝沢市は、ずっと住みたいと思える市である | 4.73 | 41 | 8 | 滝沢市は、自分の夢の実現のために取り組むことができる市である | 3.95 |
| 5 | 38 | 滝沢市は、水や空気がきれいである | 4.68 | 42 | 6 | 滝沢市では、高齢者が自ら率先して活躍している | 3.91 |
| 6 | 39 | 滝沢市は、交通安全が保たれている | 4.68 | 43 | 9 | 滝沢市は、みんなが地域の夢の実現のために取り組むことができる市である | 3.86 |
| 7 | 26 | 滝沢市は、安心して子育てができる市である | 4.68 | 44 | 19 | 滝沢市は、地域や世代を超えて市全体がつながっている市である | 3.86 |
| 8 | 31 | 滝沢市には、(市民が)働く場がある | 4.68 | 45 | 25 | 滝沢市では、同じ目的を持った人々が集まり活躍している | 3.82 |
| 9 | 3 | 滝沢市では、子ども達が不安なく過ごせている | 4.64 | 46 | 46 | 滝沢市では、チャグチャグ馬コの知名度が活かされている | 3.82 |
| 10 | 33 | 滝沢市では、みんなが自分のやりたい仕事ができる | 4.64 | 47 | 5 | 滝沢市には、みんなが自ら学んだり取り組む環境がある | 3.73 |

図表9 地域別による満足度・重要度④

| ■大沢地区 【満足度】 | | | | (上位) | | | | (下位) | | | |
|-------------|----|----------------------------|------|------|----|--------------------------------|------|------|--|--|--|
| 順位 | 項目 | 内 容 | 満足度 | 順位 | 項目 | 内 容 | 満足度 | | | | |
| 1 | 38 | 滝沢市は、水や空気がきれいである | 4.45 | 38 | 42 | 滝沢市は、急病の時に病院に行きやすい | 2.91 | | | | |
| 2 | 28 | 滝沢市は、人と自然が共存している市である | 4.20 | 39 | 1 | 滝沢市では、みんなが心身ともに元気で暮らせている | 2.90 | | | | |
| 3 | 29 | 滝沢市では、文化、伝統が受け継がれている | 4.11 | 40 | 14 | 滝沢市は、世代間での交流がある市である | 2.89 | | | | |
| 4 | 46 | 滝沢市では、チャグチャグ馬コの知名度が活かされている | 4.09 | 41 | 35 | 滝沢市は、子育てしながらでも安心して働くことができる市である | 2.71 | | | | |
| 5 | 37 | 滝沢市には豊かな自然がたくさん残っている | 4.00 | 42 | 31 | 滝沢市には、(市民が)働く場がある | 2.70 | | | | |
| 6 | 30 | 滝沢市では、文化、伝統が活かされている | 3.89 | 43 | 16 | 滝沢市は、地域と学校との間で交流がある市である | 2.63 | | | | |
| 7 | 21 | 滝沢市は、家族がお互いに支えあっている市である | 3.86 | 44 | 2 | 滝沢市では、みんなが老後の不安なく暮らせている | 2.44 | | | | |
| 8 | 20 | 滝沢市は、地域に安心できる防災の仕組みがある | 3.75 | 45 | 43 | 滝沢市は、交通の便が良く移動しやすい | 2.27 | | | | |
| 9 | 39 | 滝沢市は、交通安全が保たれている | 3.73 | 46 | 32 | 滝沢市には、農業の担い手がいる | 2.11 | | | | |
| 10 | 10 | 滝沢市は、隣り近所とのつきあいがある市である | 3.67 | 47 | 33 | 滝沢市では、みんなが自分のやりたい仕事ができる | 1.80 | | | | |

| ■大沢地区 【重要度】 | | | | (上位) | | | | (下位) | | | |
|-------------|----|-----------------------------|------|------|----|-------------------------------|------|------|--|--|--|
| 順位 | 項目 | 内 容 | 重要度 | 順位 | 項目 | 内 容 | 重要度 | | | | |
| 1 | 42 | 滝沢市は、急病の時に病院に行きやすい | 5.00 | 38 | 18 | 滝沢市には、人々が集まり活動できる場所がある | 3.73 | | | | |
| 2 | 1 | 滝沢市では、みんなが心身ともに元気で暮らせている | 4.82 | 39 | 25 | 滝沢市では、同じ目的を持った人々が集まり活躍している | 3.70 | | | | |
| 3 | 26 | 滝沢市は、安心して子育てができる市である | 4.82 | 40 | 5 | 滝沢市には、みんなが自ら学んだり取り組む環境がある | 3.64 | | | | |
| 4 | 39 | 滝沢市は、交通安全が保たれている | 4.82 | 41 | 13 | 滝沢市は、同じ目的を持った人との交流がある市である | 3.64 | | | | |
| 5 | 2 | 滝沢市では、みんなが老後の不安なく暮らせている | 4.73 | 42 | 4 | 滝沢市では、一人ひとりの個性が尊重されている | 3.55 | | | | |
| 6 | 3 | 滝沢市では、子ども達が不安なく過ごせている | 4.73 | 43 | 15 | 滝沢市は、地域間での交流がある市である | 3.55 | | | | |
| 7 | 7 | 滝沢市では、子ども達が生き生きとしている | 4.73 | 44 | 19 | 滝沢市は、地域や世代を超えて市全体がつながっている市である | 3.55 | | | | |
| 8 | 27 | 滝沢市では、自然環境に配慮する取り組みが行なわれている | 4.73 | 45 | 14 | 滝沢市は、世代間での交流がある市である | 3.45 | | | | |
| 9 | 31 | 滝沢市には、(市民が)働く場がある | 4.73 | 46 | 22 | 滝沢市では、ボランティア活動が活発である | 3.45 | | | | |
| 10 | 43 | 滝沢市は、交通の便が良く移動しやすい | 4.73 | 47 | 23 | 滝沢市には、ボランティアやNPOが情報交換する場がある | 3.36 | | | | |

図表9 地域別による満足度・重要度⑤

| ■ 鶴飼地区 【満足度】 | | | | (上位) | | | | (下位) | | | |
|--------------|----|-----------------------------|------|------|----|--------------------------------|------|------|--|--|--|
| 順位 | 項目 | 内 容 | 満足度 | 順位 | 項目 | 内 容 | 満足度 | | | | |
| 1 | 38 | 滝沢市は、水や空気がきれいである | 4.40 | 38 | 35 | 滝沢市は、子育てしながらでも安心して働くことができる市である | 2.90 | | | | |
| 2 | 37 | 滝沢市には豊かな自然がたくさん残っている | 4.25 | 39 | 14 | 滝沢市は、世代間での交流がある市である | 2.88 | | | | |
| 3 | 29 | 滝沢市では、文化、伝統が受け継がれている | 3.96 | 40 | 8 | 滝沢市は、自分の夢の実現のために取り組むことができる市である | 2.86 | | | | |
| 4 | 28 | 滝沢市は、人と自然が共存している市である | 3.91 | 41 | 23 | 滝沢市には、ボランティアやNPOが情報交換する場がある | 2.77 | | | | |
| 5 | 46 | 滝沢市では、チャグチャグ馬コの知名度が活かされている | 3.89 | 42 | 19 | 滝沢市は、地域や世代を超えて市全体がつながっている市である | 2.74 | | | | |
| 6 | 44 | 滝沢市は、ずっと住みたいと思える市である | 3.78 | 43 | 36 | 滝沢市には、市の特色を活かした産業がある | 2.72 | | | | |
| 7 | 30 | 滝沢市では、文化、伝統が活かされている | 3.71 | 44 | 2 | 滝沢市では、みんなが老後の不安なく暮らせている | 2.65 | | | | |
| 8 | 12 | 滝沢市は、家族と一緒にいられる市である | 3.55 | 45 | 32 | 滝沢市には、農業の担い手がいる | 2.49 | | | | |
| 9 | 27 | 滝沢市では、自然環境に配慮する取り組みが行なわれている | 3.53 | 46 | 31 | 滝沢市には、(市民が)働く場がある | 2.30 | | | | |
| 10 | 45 | 滝沢市には、地場産品を売買する場所がある | 3.48 | 47 | 33 | 滝沢市では、みんなが自分のやりたい仕事ができる | 2.07 | | | | |

| ■ 鶴飼地区 【重要度】 | | | | (上位) | | | | (下位) | | | |
|--------------|----|--------------------------------|------|------|----|------------------------------------|------|------|--|--|--|
| 順位 | 項目 | 内 容 | 重要度 | 順位 | 項目 | 内 容 | 重要度 | | | | |
| 1 | 38 | 滝沢市は、水や空気がきれいである | 4.77 | 38 | 8 | 滝沢市は、自分の夢の実現のために取り組むことができる市である | 3.94 | | | | |
| 2 | 26 | 滝沢市は、安心して子育てができる市である | 4.75 | 39 | 6 | 滝沢市では、高齢者が自ら率先して活躍している | 3.94 | | | | |
| 3 | 41 | 滝沢市には、犯罪がない | 4.75 | 40 | 13 | 滝沢市は、同じ目的を持った人との交流がある市である | 3.92 | | | | |
| 4 | 42 | 滝沢市は、急病の時に病院に行きやすい | 4.75 | 41 | 14 | 滝沢市は、世代間での交流がある市である | 3.92 | | | | |
| 5 | 1 | 滝沢市では、みんなが心身ともに元気で暮らせている | 4.74 | 42 | 9 | 滝沢市は、みんなが地域の夢の実現のために取り組むことができる市である | 3.91 | | | | |
| 6 | 2 | 滝沢市では、みんなが老後の不安なく暮らせている | 4.74 | 43 | 15 | 滝沢市は、地域間での交流がある市である | 3.88 | | | | |
| 7 | 39 | 滝沢市は、交通安全が保たれている | 4.74 | 44 | 22 | 滝沢市では、ボランティア活動が活発である | 3.85 | | | | |
| 8 | 3 | 滝沢市では、子ども達が不安なく過ごせている | 4.74 | 45 | 4 | 滝沢市では、一人ひとりの個性が尊重されている | 3.84 | | | | |
| 9 | 35 | 滝沢市は、子育てしながらでも安心して働くことができる市である | 4.69 | 46 | 25 | 滝沢市では、同じ目的を持った人々が集まり活躍している | 3.81 | | | | |
| 10 | 31 | 滝沢市には、(市民が)働く場がある | 4.67 | 47 | 23 | 滝沢市には、ボランティアやNPOが情報交換する場がある | 3.77 | | | | |

図表9 地域別による満足度・重要度⑥

| ■姥屋敷地区 【満足度】 | | | | (上位) | | | | (下位) | | | |
|--------------|----|-------------------------|------|------|----|--------------------------------|------|------|--|--|--|
| 順位 | 項目 | 内 容 | 満足度 | 順位 | 項目 | 内 容 | 満足度 | | | | |
| 1 | 44 | 滝沢市は、ずっと住みたいと思える市である | 4.20 | 38 | 8 | 滝沢市は、自分の夢の実現のために取り組むことができる市である | 2.75 | | | | |
| 2 | 38 | 滝沢市は、水や空気がきれいである | 4.00 | 39 | 47 | 滝沢市には「滝沢らしさ」がある | 2.75 | | | | |
| 3 | 6 | 滝沢市では、高齢者が自ら率先して活躍している | 3.88 | 40 | 42 | 滝沢市は、急病の時に病院に行きやすい | 2.57 | | | | |
| 4 | 29 | 滝沢市では、文化、伝統が受け継がれている | 3.86 | 41 | 32 | 滝沢市には、農業の担い手がいる | 2.50 | | | | |
| 5 | 28 | 滝沢市は、人と自然が共存している市である | 3.78 | 42 | 2 | 滝沢市では、みんなが老後の不安なく暮らせている | 2.38 | | | | |
| 6 | 30 | 滝沢市では、文化、伝統が活かされている | 3.78 | 43 | 22 | 滝沢市では、ボランティア活動が活発である | 2.33 | | | | |
| 7 | 16 | 滝沢市は、地域と学校との間で交流がある市である | 3.75 | 44 | 31 | 滝沢市には、(市民が)働く場がある | 2.11 | | | | |
| 8 | 26 | 滝沢市は、安心して子育てができる市である | 3.75 | 45 | 36 | 滝沢市には、市の特色を活かした産業がある | 2.00 | | | | |
| 9 | 10 | 滝沢市は、隣り近所とのつきあいがある市である | 3.71 | 46 | 43 | 滝沢市は、交通の便が良く移動しやすい | 1.78 | | | | |
| 10 | 37 | 滝沢市には豊かな自然がたくさん残っている | 3.70 | 47 | 33 | 滝沢市では、みんなが自分のやりたい仕事ができる | 1.75 | | | | |

| ■姥屋敷地区 【重要度】 | | | | (上位) | | | | (下位) | | | |
|--------------|----|--------------------------|------|------|----|-------------------------------------|------|------|--|--|--|
| 順位 | 項目 | 内 容 | 重要度 | 順位 | 項目 | 内 容 | 重要度 | | | | |
| 1 | 1 | 滝沢市では、みんなが心身ともに元気で暮らせている | 4.90 | 38 | 45 | 滝沢市には、地場産品を売買する場所がある | 4.00 | | | | |
| 2 | 2 | 滝沢市では、みんなが老後の不安なく暮らせている | 4.90 | 39 | 29 | 滝沢市では、文化、伝統が受け継がれている | 3.90 | | | | |
| 3 | 41 | 滝沢市には、犯罪がない | 4.90 | 40 | 8 | 滝沢市は、自分の夢の実現のために取り組むことができる市である | 3.89 | | | | |
| 4 | 42 | 滝沢市は、急病の時に病院に行きやすい | 4.90 | 41 | 9 | 滝沢市は、みんなが地域での夢の実現のために取り組むことができる市である | 3.89 | | | | |
| 5 | 21 | 滝沢市は、家族がお互いに支えあっている市である | 4.80 | 42 | 25 | 滝沢市では、同じ目的を持った人々が集まり活躍している | 3.80 | | | | |
| 6 | 39 | 滝沢市は、交通安全が保たれている | 4.80 | 43 | 47 | 滝沢市には「滝沢らしさ」がある | 3.80 | | | | |
| 7 | 40 | 滝沢市は、夜間でも安心して出歩くことができる | 4.80 | 44 | 30 | 滝沢市では、文化、伝統が活かされている | 3.78 | | | | |
| 8 | 43 | 滝沢市は、交通の便が良く移動しやすい | 4.80 | 45 | 46 | 滝沢市では、チャグチャグ馬コの知名度が活かされている | 3.70 | | | | |
| 9 | 44 | 滝沢市は、ずっと住みたいと思える市である | 4.80 | 46 | 22 | 滝沢市では、ボランティア活動が活発である | 3.25 | | | | |
| 10 | 31 | 滝沢市には、(市民が)働く場がある | 4.78 | 47 | 23 | 滝沢市には、ボランティアやNPOが情報交換する場がある | 3.25 | | | | |

図表9 地域別による満足度・重要度⑦

| ■元村地区 【満足度】 (上位) | | | | (下位) | | | |
|------------------|----|----------------------------|------|------|----|--------------------------------|------|
| 順位 | 項目 | 内 容 | 満足度 | 順位 | 項目 | 内 容 | 満足度 |
| 1 | 38 | 滝沢市は、水や空気がきれいである | 4.31 | 38 | 36 | 滝沢市には、市の特色を活かした産業がある | 2.80 |
| 2 | 37 | 滝沢市には豊かな自然がたくさん残っている | 4.29 | 39 | 8 | 滝沢市は、自分の夢の実現のために取り組むことができる市である | 2.78 |
| 3 | 46 | 滝沢市では、チャグチャグ馬コの知名度が活かされている | 3.90 | 40 | 19 | 滝沢市は、地域や世代を超えて市全体がつながっている市である | 2.78 |
| 4 | 29 | 滝沢市では、文化、伝統が受け継がれている | 3.88 | 41 | 42 | 滝沢市は、急病の時に病院に行きやすい | 2.75 |
| 5 | 28 | 滝沢市は、人と自然が共存している市である | 3.79 | 42 | 35 | 滝沢市は、子育てしながらでも安心して働くことができる市である | 2.74 |
| 6 | 45 | 滝沢市には、地場産品を売買する場所がある | 3.78 | 43 | 2 | 滝沢市では、みんなが老後の不安なく暮らせている | 2.62 |
| 7 | 30 | 滝沢市では、文化、伝統が活かされている | 3.77 | 44 | 32 | 滝沢市には、農業の担い手がいる | 2.55 |
| 8 | 34 | 滝沢市で作られた農産物が、広く販売されている | 3.64 | 45 | 43 | 滝沢市は、交通の便が良く移動しやすい | 2.44 |
| 9 | 44 | 滝沢市は、ずっと住みたいと思える市である | 3.62 | 46 | 31 | 滝沢市には、(市民が)働く場がある | 2.32 |
| 10 | 12 | 滝沢市は、家族と一緒にいられる市である | 3.55 | 47 | 33 | 滝沢市では、みんなが自分のやりたい仕事ができる | 2.03 |

| ■元村地区 【重要度】 (上位) | | | | (下位) | | | |
|------------------|----|--------------------------|------|------|----|------------------------------------|------|
| 順位 | 項目 | 内 容 | 重要度 | 順位 | 項目 | 内 容 | 重要度 |
| 1 | 42 | 滝沢市は、急病の時に病院に行きやすい | 4.79 | 38 | 6 | 滝沢市では、高齢者が自ら率先して活躍している | 3.89 |
| 2 | 3 | 滝沢市では、子ども達が不安なく過ごさせている | 4.77 | 39 | 19 | 滝沢市は、地域や世代を超えて市全体がつながっている市である | 3.81 |
| 3 | 2 | 滝沢市では、みんなが老後の不安なく暮らせている | 4.76 | 40 | 13 | 滝沢市は、同じ目的を持った人との交流がある市である | 3.81 |
| 4 | 41 | 滝沢市には、犯罪がない | 4.75 | 41 | 22 | 滝沢市では、ボランティア活動が活発である | 3.79 |
| 5 | 39 | 滝沢市は、交通安全が保たれている | 4.74 | 42 | 15 | 滝沢市は、地域間での交流がある市である | 3.79 |
| 6 | 38 | 滝沢市は、水や空気がきれいである | 4.73 | 43 | 14 | 滝沢市は、世代間での交流がある市である | 3.77 |
| 7 | 26 | 滝沢市は、安心して子育てができる市である | 4.71 | 44 | 4 | 滝沢市では、一人ひとりの個性が尊重されている | 3.75 |
| 8 | 31 | 滝沢市には、(市民が)働く場がある | 4.71 | 45 | 25 | 滝沢市では、同じ目的を持った人々が集まり活躍している | 3.74 |
| 9 | 44 | 滝沢市は、ずっと住みたいと思える市である | 4.65 | 46 | 9 | 滝沢市は、みんなで地域の夢の実現のために取り組むことができる市である | 3.73 |
| 10 | 1 | 滝沢市では、みんなが心身ともに元気で暮らせている | 4.64 | 47 | 23 | 滝沢市には、ボランティアやNPOが情報交換する場がある | 3.68 |

図表9 地域別による満足度・重要度⑧

| ■巢子・長根地区 【満足度】 (上位) | | | | (下位) | | | |
|---------------------|----|----------------------------|------|------|----|--------------------------------|------|
| 順位 | 項目 | 内 容 | 満足度 | 順位 | 項目 | 内 容 | 満足度 |
| 1 | 38 | 滝沢市は、水や空気がきれいである | 4.36 | 38 | 19 | 滝沢市は、地域や世代を超えて市全体がつながっている市である | 2.84 |
| 2 | 37 | 滝沢市には豊かな自然がたくさん残っている | 4.22 | 39 | 35 | 滝沢市は、子育てしながらでも安心して働くことができる市である | 2.81 |
| 3 | 28 | 滝沢市は、人と自然が共存している市である | 3.84 | 40 | 36 | 滝沢市には、市の特色を活かした産業がある | 2.81 |
| 4 | 46 | 滝沢市では、チャグチャグ馬コの知名度が活かされている | 3.80 | 41 | 23 | 滝沢市には、ボランティアやNPOが情報交換する場がある | 2.81 |
| 5 | 29 | 滝沢市では、文化、伝統が受け継がれている | 3.76 | 42 | 42 | 滝沢市は、急病の時に病院に行きやすい | 2.74 |
| 6 | 44 | 滝沢市は、ずっと住みたいと思える市である | 3.62 | 43 | 43 | 滝沢市は、交通の便が良く移動しやすい | 2.68 |
| 7 | 7 | 滝沢市では、子ども達が生き生きとしている | 3.61 | 44 | 32 | 滝沢市には、農業の担い手がいる | 2.54 |
| 8 | 30 | 滝沢市では、文化、伝統が活かされている | 3.56 | 45 | 2 | 滝沢市では、みんなが老後の不安なく暮らせている | 2.52 |
| 9 | 12 | 滝沢市は、家族と一緒にいられる市である | 3.53 | 46 | 31 | 滝沢市には、(市民が)働く場がある | 2.37 |
| 10 | 1 | 滝沢市では、みんなが心身ともに元気で暮らせている | 3.45 | 47 | 33 | 滝沢市では、みんなが自分のやりたい仕事ができる | 2.10 |

| ■巢子・長根地区 【重要度】 (上位) | | | | (下位) | | | |
|---------------------|----|--------------------------|------|------|----|------------------------------------|------|
| 順位 | 項目 | 内 容 | 重要度 | 順位 | 項目 | 内 容 | 重要度 |
| 1 | 42 | 滝沢市は、急病の時に病院に行きやすい | 4.74 | 38 | 14 | 滝沢市は、世代間での交流がある市である | 4.00 |
| 2 | 41 | 滝沢市には、犯罪がない | 4.72 | 39 | 6 | 滝沢市では、高齢者が自ら率先して活躍している | 3.94 |
| 3 | 38 | 滝沢市は、水や空気がきれいである | 4.70 | 40 | 13 | 滝沢市は、同じ目的を持った人との交流がある市である | 3.94 |
| 4 | 3 | 滝沢市では、子ども達が不安なく過ごせている | 4.70 | 41 | 15 | 滝沢市は、地域間での交流がある市である | 3.92 |
| 5 | 1 | 滝沢市では、みんなが心身ともに元気で暮らせている | 4.67 | 42 | 16 | 滝沢市は、地域と学校との間で交流がある市である | 3.92 |
| 6 | 39 | 滝沢市は、交通安全が保たれている | 4.67 | 43 | 22 | 滝沢市では、ボランティア活動が活発である | 3.86 |
| 7 | 2 | 滝沢市では、みんなが老後の不安なく暮らせている | 4.66 | 44 | 4 | 滝沢市では、一人ひとりの個性が尊重されている | 3.85 |
| 8 | 43 | 滝沢市は、交通の便が良く移動しやすい | 4.63 | 45 | 9 | 滝沢市は、みんなで地域の夢の実現のために取り組むことができる市である | 3.84 |
| 9 | 26 | 滝沢市は、安心して子育てができる市である | 4.63 | 46 | 25 | 滝沢市では、同じ目的を持った人々が集まり活躍している | 3.81 |
| 10 | 31 | 滝沢市には、(市民が)働く場がある | 4.62 | 47 | 23 | 滝沢市には、ボランティアやNPOが情報交換する場がある | 3.66 |

図表9 地域別による満足度・重要度⑨

■川前地区 【満足度】

| （上位） | | | | （下位） | | | |
|------|----|----------------------------|------|------|----|--------------------------------|------|
| 順位 | 項目 | 内 容 | 満足度 | 順位 | 項目 | 内 容 | 満足度 |
| 1 | 37 | 滝沢市には豊かな自然がたくさん残っている | 4.38 | 38 | 36 | 滝沢市には、市の特色を活かした産業がある | 2.85 |
| 2 | 38 | 滝沢市は、水や空気がきれいである | 4.36 | 39 | 19 | 滝沢市は、地域や世代を超えて市全体がつながっている市である | 2.70 |
| 3 | 28 | 滝沢市は、人と自然が共存している市である | 3.94 | 40 | 35 | 滝沢市は、子育てしながらでも安心して働くことができる市である | 2.70 |
| 4 | 29 | 滝沢市では、文化、伝統が受け継がれている | 3.93 | 41 | 43 | 滝沢市は、交通の便が良く移動しやすい | 2.64 |
| 5 | 30 | 滝沢市では、文化、伝統が活かされている | 3.73 | 42 | 23 | 滝沢市には、ボランティアやNPOが情報交換する場がある | 2.63 |
| 6 | 46 | 滝沢市では、チャグチャグ馬コの知名度が活かされている | 3.68 | 43 | 42 | 滝沢市は、急病の時に病院に行きやすい | 2.56 |
| 7 | 44 | 滝沢市は、ずっと住みたいと思える市である | 3.65 | 44 | 2 | 滝沢市では、みんなが老後の不安なく暮らせている | 2.55 |
| 8 | 16 | 滝沢市は、地域と学校との間で交流がある市である | 3.60 | 45 | 32 | 滝沢市には、農業の担い手がいる | 2.33 |
| 9 | 39 | 滝沢市は、交通安全が保たれている | 3.58 | 46 | 31 | 滝沢市には、（市民が）働く場がある | 1.93 |
| 10 | 1 | 滝沢市では、みんなが心身ともに元気で暮らせている | 3.57 | 47 | 33 | 滝沢市では、みんなが自分のやりたい仕事ができる | 1.84 |

■川前地区 【重要度】

| （上位） | | | | （下位） | | | |
|------|----|--------------------------------|------|------|----|----------------------------------|------|
| 順位 | 項目 | 内 容 | 重要度 | 順位 | 項目 | 内 容 | 重要度 |
| 1 | 42 | 滝沢市は、急病の時に病院に行きやすい | 4.85 | 38 | 8 | 滝沢市は、自分の夢の実現のために取り組むことができる市である | 4.05 |
| 2 | 41 | 滝沢市には、犯罪がない | 4.85 | 39 | 15 | 滝沢市は、地域間での交流がある市である | 4.02 |
| 3 | 38 | 滝沢市は、水や空気がきれいである | 4.79 | 40 | 13 | 滝沢市は、同じ目的を持った人との交流がある市である | 4.02 |
| 4 | 26 | 滝沢市は、安心して子育てができる市である | 4.78 | 41 | 9 | 滝沢市は、みんなが地域の実現のために取り組むことができる市である | 3.95 |
| 5 | 31 | 滝沢市には、（市民が）働く場がある | 4.78 | 42 | 25 | 滝沢市では、同じ目的を持った人々が集まり活躍している | 3.92 |
| 6 | 7 | 滝沢市では、子ども達が生き生きとしている | 4.77 | 43 | 14 | 滝沢市は、世代間での交流がある市である | 3.89 |
| 7 | 35 | 滝沢市は、子育てしながらでも安心して働くことができる市である | 4.76 | 44 | 22 | 滝沢市では、ボランティア活動が活発である | 3.83 |
| 8 | 2 | 滝沢市では、みんなが老後の不安なく暮らせている | 4.72 | 45 | 4 | 滝沢市では、一人ひとりの個性が尊重されている | 3.82 |
| 9 | 39 | 滝沢市は、交通安全が保たれている | 4.72 | 46 | 6 | 滝沢市では、高齢者が自ら率先して活躍している | 3.77 |
| 10 | 3 | 滝沢市では、子ども達が不安なく過ごしている | 4.70 | 47 | 23 | 滝沢市には、ボランティアやNPOが情報交換する場がある | 3.77 |

図表9 地域別による満足度・重要度⑩

| ■一本木地区 【満足度】 | | | | (上位) | | | | (下位) | | | |
|--------------|----|----------------------------|------|------|----|--------------------------------|------|------|--|--|--|
| 順位 | 項目 | 内 容 | 満足度 | 順位 | 項目 | 内 容 | 満足度 | | | | |
| 1 | 38 | 滝沢市は、水や空気がきれいである | 4.56 | 38 | 13 | 滝沢市は、同じ目的を持った人との交流がある市である | 3.00 | | | | |
| 2 | 37 | 滝沢市には豊かな自然がたくさん残っている | 4.42 | 39 | 17 | 滝沢市では、必要な時に欲しい情報が得られる | 2.97 | | | | |
| 3 | 39 | 滝沢市は、交通安全が保たれている | 4.06 | 40 | 8 | 滝沢市は、自分の夢の実現のために取り組むことができる市である | 2.96 | | | | |
| 4 | 28 | 滝沢市は、人と自然が共存している市である | 4.03 | 41 | 23 | 滝沢市には、ボランティアやNPOが情報交換する場がある | 2.94 | | | | |
| 5 | 29 | 滝沢市では、文化、伝統が受け継がれている | 3.91 | 42 | 31 | 滝沢市には、(市民が)働く場がある | 2.50 | | | | |
| 6 | 30 | 滝沢市では、文化、伝統が活かされている | 3.84 | 43 | 32 | 滝沢市には、農業の担い手がいる | 2.50 | | | | |
| 7 | 34 | 滝沢市で作られた農産物が、広く販売されている | 3.80 | 44 | 2 | 滝沢市では、みんなが老後の不安なく暮らせている | 2.43 | | | | |
| 8 | 46 | 滝沢市では、チャグチャグ馬コの知名度が活かされている | 3.78 | 45 | 42 | 滝沢市は、急病の時に病院に行きやすい | 2.27 | | | | |
| 9 | 26 | 滝沢市は、安心して子育てができる市である | 3.71 | 46 | 33 | 滝沢市では、みんなが自分のやりたい仕事ができる | 2.21 | | | | |
| 10 | 20 | 滝沢市は、地域に安心できる防災の仕組みがある | 3.53 | 47 | 43 | 滝沢市は、交通の便が良く移動しやすい | 1.82 | | | | |

| ■一本木地区 【重要度】 | | | | (上位) | | | | (下位) | | | |
|--------------|----|--------------------------|------|------|----|------------------------------------|------|------|--|--|--|
| 順位 | 項目 | 内 容 | 重要度 | 順位 | 項目 | 内 容 | 重要度 | | | | |
| 1 | 38 | 滝沢市は、水や空気がきれいである | 4.81 | 38 | 9 | 滝沢市は、みんなで地域の夢の実現のために取り組むことができる市である | 4.06 | | | | |
| 2 | 41 | 滝沢市には、犯罪がない | 4.78 | 39 | 6 | 滝沢市では、高齢者が自ら率先して活躍している | 4.03 | | | | |
| 3 | 44 | 滝沢市は、ずっと住みたいと思える市である | 4.72 | 40 | 25 | 滝沢市では、同じ目的を持った人々が集まり活躍している | 4.00 | | | | |
| 4 | 26 | 滝沢市は、安心して子育てができる市である | 4.71 | 41 | 16 | 滝沢市は、地域と学校との間で交流がある市である | 4.00 | | | | |
| 5 | 21 | 滝沢市は、家族がお互いに支えあっている市である | 4.69 | 42 | 22 | 滝沢市では、ボランティア活動が活発である | 3.97 | | | | |
| 6 | 39 | 滝沢市は、交通安全が保たれている | 4.66 | 43 | 15 | 滝沢市は、地域間での交流がある市である | 3.94 | | | | |
| 7 | 3 | 滝沢市では、子ども達が不安なく過ごせている | 4.64 | 44 | 14 | 滝沢市は、世代間での交流がある市である | 3.88 | | | | |
| 8 | 37 | 滝沢市には豊かな自然がたくさん残っている | 4.63 | 45 | 4 | 滝沢市では、一人ひとりの個性が尊重されている | 3.73 | | | | |
| 9 | 42 | 滝沢市は、急病の時に病院に行きやすい | 4.61 | 46 | 23 | 滝沢市には、ボランティアやNPOが情報交換する場がある | 3.70 | | | | |
| 10 | 1 | 滝沢市では、みんなが心身ともに元気で暮らせている | 4.61 | 47 | 13 | 滝沢市は、同じ目的を持った人との交流がある市である | 3.53 | | | | |

図表9 地域別による満足度・重要度⑪

■柳沢地区 【満足度】

| (上位) | | | | (下位) | | | |
|------|----|-------------------------|------|------|----|-----------------------------|------|
| 順位 | 項目 | 内 容 | 満足度 | 順位 | 項目 | 内 容 | 満足度 |
| 1 | 38 | 滝沢市は、水や空気がきれいである | 4.42 | 38 | 32 | 滝沢市には、農業の担い手がいる | 2.73 |
| 2 | 37 | 滝沢市には豊かな自然がたくさん残っている | 4.37 | 39 | 15 | 滝沢市は、地域間での交流がある市である | 2.73 |
| 3 | 44 | 滝沢市は、ずっと住みたいと思える市である | 3.95 | 40 | 4 | 滝沢市では、一人ひとりの個性が尊重されている | 2.71 |
| 4 | 28 | 滝沢市は、人と自然が共存している市である | 3.68 | 41 | 42 | 滝沢市は、急病の時に病院に行きやすい | 2.68 |
| 5 | 7 | 滝沢市では、子ども達が生き生きとしている | 3.65 | 42 | 40 | 滝沢市は、夜間でも安心して出歩くことができる | 2.67 |
| 6 | 26 | 滝沢市は、安心して子育てができる市である | 3.64 | 43 | 22 | 滝沢市では、ボランティア活動が活発である | 2.64 |
| 7 | 3 | 滝沢市では、子ども達が不安なく過ごせている | 3.64 | 44 | 36 | 滝沢市には、市の特色を活かした産業がある | 2.46 |
| 8 | 16 | 滝沢市は、地域と学校との間で交流がある市である | 3.59 | 45 | 23 | 滝沢市には、ボランティアやNPOが情報交換する場がある | 2.38 |
| 9 | 29 | 滝沢市では、文化、伝統が受け継がれている | 3.53 | 46 | 33 | 滝沢市では、みんなが自分のやりたい仕事ができる | 2.33 |
| 10 | 30 | 滝沢市では、文化、伝統が活かされている | 3.50 | 47 | 43 | 滝沢市は、交通の便が良く移動しやすい | 2.32 |

■柳沢地区 【重要度】

| (上位) | | | | (下位) | | | |
|------|----|--------------------------------|------|------|----|--------------------------------|------|
| 順位 | 項目 | 内 容 | 重要度 | 順位 | 項目 | 内 容 | 重要度 |
| 1 | 26 | 滝沢市は、安心して子育てができる市である | 4.89 | 38 | 16 | 滝沢市は、地域と学校との間で交流がある市である | 4.21 |
| 2 | 38 | 滝沢市は、水や空気がきれいである | 4.89 | 39 | 24 | 滝沢市には、地域の中に支え合う仕組みがある | 4.21 |
| 3 | 2 | 滝沢市では、みんなが老後の不安なく暮らせている | 4.83 | 40 | 45 | 滝沢市には、地場産品を売買する場所がある | 4.18 |
| 4 | 39 | 滝沢市は、交通安全が保たれている | 4.79 | 41 | 13 | 滝沢市は、同じ目的を持った人との交流がある市である | 4.17 |
| 5 | 35 | 滝沢市は、子育てしながらでも安心して働くことができる市である | 4.78 | 42 | 14 | 滝沢市は、世代間での交流がある市である | 4.16 |
| 6 | 42 | 滝沢市は、急病の時に病院に行きやすい | 4.78 | 43 | 4 | 滝沢市では、一人ひとりの個性が尊重されている | 4.11 |
| 7 | 7 | 滝沢市では、子ども達が生き生きとしている | 4.74 | 44 | 8 | 滝沢市は、自分の夢の実現のために取り組むことができる市である | 4.06 |
| 8 | 40 | 滝沢市は、夜間でも安心して出歩くことができる | 4.74 | 45 | 25 | 滝沢市では、同じ目的を持った人々が集まり活躍している | 3.94 |
| 9 | 3 | 滝沢市では、子ども達が不安なく過ごせている | 4.68 | 46 | 23 | 滝沢市には、ボランティアやNPOが情報交換する場がある | 3.71 |
| 10 | 41 | 滝沢市には、犯罪がない | 4.68 | 47 | 22 | 滝沢市では、ボランティア活動が活発である | 3.68 |

2.9 項目別ニーズ度（番号順）

ニーズ度とは、重要度から満足度を引いた数値としています。ニーズ度が高い項目は「(33) みんなが自分のやりたい仕事ができる」が2.41（前回：2.38）、「(31) 働く場がある」が2.37（前回：2.33）、「(2) 老後の不安なく暮らせる」が2.14（前回：2.12）でした。

図表10-1 項目別ニーズ度（重要度－満足度）① 【番号順】

| 番号 | 順位 | | | | | 項目 | ニーズ度 | | | | |
|----|----|----|----|----|----|---------------------------|------|------|------|------|------|
| | 26 | 25 | 24 | 23 | 22 | | 26 | 25 | 24 | 23 | 22 |
| 1 | 17 | 16 | 17 | 16 | 14 | 心身ともに元気で暮らせる | 1.23 | 1.20 | 1.18 | 1.23 | 1.25 |
| 2 | 3 | 4 | 3 | 3 | 3 | 老後の不安なく暮らせる | 2.14 | 2.12 | 2.12 | 2.12 | 2.23 |
| 3 | 10 | 11 | 11 | 11 | 11 | 子ども達が不安なく過ごせる | 1.50 | 1.33 | 1.43 | 1.45 | 1.49 |
| 4 | 31 | 27 | 25 | 32 | 29 | 一人ひとりの個性が尊重されている | 0.86 | 0.88 | 0.89 | 0.85 | 0.87 |
| 5 | 38 | 32 | 33 | 36 | 34 | 自ら学んだり、取り組める環境がある | 0.76 | 0.82 | 0.76 | 0.75 | 0.76 |
| 6 | 41 | 41 | 41 | 40 | 40 | 高齢者が自ら率先して活躍している | 0.60 | 0.49 | 0.52 | 0.58 | 0.54 |
| 7 | 20 | 22 | 22 | 22 | 22 | 子ども達が生き生きとしている | 1.14 | 1.02 | 1.01 | 1.01 | 1.07 |
| 8 | 21 | 17 | 18 | 20 | 18 | 自分の夢の実現のために取り組むことができる | 1.11 | 1.20 | 1.11 | 1.08 | 1.16 |
| 9 | 32 | 33 | 34 | 33 | 27 | みんなで地域の夢の実現のために取り組むことができる | 0.86 | 0.81 | 0.76 | 0.85 | 0.88 |
| 10 | 30 | 35 | 30 | 27 | 25 | 隣り近所とのつきあいがある | 0.86 | 0.79 | 0.83 | 0.93 | 0.89 |
| 11 | 14 | 13 | 14 | 15 | 15 | 必要な情報がわかりやすく伝わる | 1.29 | 1.28 | 1.29 | 1.23 | 1.21 |
| 12 | 25 | 25 | 28 | 30 | 23 | 家族が一緒にいられる | 0.92 | 0.94 | 0.84 | 0.87 | 0.91 |
| 13 | 35 | 29 | 32 | 34 | 35 | 同じ目的を持った人との交流がある | 0.77 | 0.82 | 0.82 | 0.78 | 0.76 |
| 14 | 24 | 28 | 26 | 23 | 26 | 世代間での交流がある | 0.96 | 0.85 | 0.87 | 0.97 | 0.88 |
| 15 | 29 | 37 | 35 | 35 | 36 | 地域間での交流がある | 0.88 | 0.74 | 0.75 | 0.76 | 0.73 |
| 16 | 36 | 40 | 38 | 38 | 39 | 地域と学校との間で交流がある | 0.76 | 0.60 | 0.69 | 0.71 | 0.63 |
| 17 | 15 | 14 | 12 | 12 | 13 | 必要な時に欲しい情報が得られる | 1.28 | 1.28 | 1.35 | 1.37 | 1.29 |
| 18 | 37 | 38 | 40 | 41 | 41 | 人々が集まり活動できる場所がある | 0.76 | 0.66 | 0.56 | 0.52 | 0.54 |
| 19 | 18 | 20 | 20 | 21 | 20 | 地域や世代を超えて市全体がつながっている | 1.18 | 1.12 | 1.07 | 1.06 | 1.11 |
| 20 | 16 | 15 | 15 | 13 | 16 | 地域に安心できる防災の仕組みがある | 1.23 | 1.26 | 1.25 | 1.32 | 1.19 |
| 21 | 19 | 19 | 21 | 18 | 21 | 家族がお互いに支えあっている | 1.17 | 1.12 | 1.07 | 1.11 | 1.10 |
| 22 | 33 | 30 | 31 | 29 | 33 | ボランティア活動が活発である | 0.79 | 0.82 | 0.83 | 0.88 | 0.85 |
| 23 | 26 | 31 | 27 | 25 | 24 | ボランティアやNPOが情報交換する場がある | 0.88 | 0.82 | 0.85 | 0.94 | 0.89 |
| 24 | 22 | 21 | 19 | 19 | 19 | 地域の中に支え合う仕組みがある | 1.11 | 1.06 | 1.08 | 1.11 | 1.15 |

図表10-1 項目別ニーズ度（重要度－満足度）① 【番号順】

| 番号 | 順位 | | | | | 項目 | ニーズ度 | | | | |
|----|----|----|----|----|----|-----------------------|------|------|------|------|------|
| | 26 | 25 | 24 | 23 | 22 | | 26 | 25 | 24 | 23 | 22 |
| 25 | 39 | 39 | 36 | 39 | 37 | 同じ目的を持った人々が集まり活躍している | 0.71 | 0.65 | 0.74 | 0.71 | 0.71 |
| 26 | 12 | 18 | 16 | 17 | 17 | 安心して子育てができる | 1.31 | 1.16 | 1.23 | 1.15 | 1.17 |
| 27 | 28 | 26 | 24 | 24 | 28 | 自然環境に配慮する取り組みが行なわれている | 0.88 | 0.90 | 0.90 | 0.96 | 0.88 |
| 28 | 42 | 42 | 42 | 42 | 43 | 人と自然が共存している | 0.50 | 0.48 | 0.51 | 0.52 | 0.50 |
| 29 | 45 | 45 | 45 | 46 | 45 | 文化、伝統が受け継がれている | 0.33 | 0.31 | 0.31 | 0.34 | 0.40 |
| 30 | 43 | 43 | 43 | 43 | 42 | 文化、伝統が活かされている | 0.45 | 0.44 | 0.46 | 0.49 | 0.52 |
| 31 | 2 | 2 | 2 | 2 | 2 | 働く場がある | 2.37 | 2.33 | 2.40 | 2.44 | 2.62 |
| 32 | 6 | 6 | 6 | 6 | 4 | 農業の担い手がいる | 1.91 | 1.84 | 1.94 | 1.93 | 2.07 |
| 33 | 1 | 1 | 1 | 1 | 1 | みんなが自分のやりたい仕事ができる | 2.41 | 2.38 | 2.47 | 2.45 | 2.65 |
| 34 | 34 | 34 | 29 | 28 | 31 | 市で作られた農産物が、広く販売されている | 0.78 | 0.80 | 0.84 | 0.89 | 0.86 |
| 35 | 8 | 8 | 7 | 8 | 7 | 子育てしながらでも安心して働くことができる | 1.77 | 1.76 | 1.83 | 1.77 | 1.93 |
| 36 | 11 | 10 | 10 | 10 | 9 | 市の特色を活かした産業がある | 1.46 | 1.49 | 1.51 | 1.49 | 1.56 |
| 37 | 47 | 47 | 47 | 47 | 47 | 市に豊かな自然がたくさん残っている | 0.21 | 0.24 | 0.26 | 0.28 | 0.26 |
| 38 | 44 | 44 | 44 | 44 | 44 | 水や空気がきれいである | 0.39 | 0.43 | 0.44 | 0.44 | 0.44 |
| 39 | 13 | 12 | 13 | 14 | 12 | 交通安全が保たれている | 1.30 | 1.30 | 1.33 | 1.29 | 1.30 |
| 40 | 9 | 9 | 9 | 9 | 10 | 夜間でも安心して出歩くことができる | 1.58 | 1.74 | 1.65 | 1.73 | 1.53 |
| 41 | 7 | 7 | 8 | 7 | 8 | 市に犯罪がない | 1.78 | 1.81 | 1.74 | 1.80 | 1.83 |
| 42 | 5 | 3 | 4 | 4 | 5 | 急病の時に病院に行きやすい | 2.04 | 2.13 | 2.10 | 2.07 | 1.98 |
| 43 | 4 | 5 | 5 | 5 | 6 | 交通の便がよく、移動がしやすい | 2.05 | 2.09 | 2.05 | 2.00 | 1.94 |
| 44 | 23 | 23 | 23 | 26 | 30 | ずっと住みたいと思える市である | 0.96 | 0.98 | 0.91 | 0.93 | 0.86 |
| 45 | 40 | 36 | 39 | 37 | 38 | 地場産品を売買する場所がある | 0.67 | 0.74 | 0.65 | 0.74 | 0.68 |
| 46 | 46 | 46 | 46 | 45 | 46 | チャグチャグ馬コの知名度が活かされている | 0.30 | 0.27 | 0.31 | 0.36 | 0.36 |
| 47 | 27 | 24 | 37 | 31 | 32 | 「滝沢らしさ」がある | 0.88 | 0.94 | 0.71 | 0.85 | 0.86 |

図表10-2 項目別ニーズ度（重要度－満足度）② 【点数順】

| 番号 | 順位 | | | | | 項目 | ニーズ度 | | | | |
|----|----|----|----|----|----|-----------------------|------|------|------|------|------|
| | 26 | 25 | 24 | 23 | 22 | | 26 | 25 | 24 | 23 | 22 |
| 33 | 1 | 1 | 1 | 1 | 1 | みんなが自分のやりたい仕事ができる | 2.41 | 2.38 | 2.47 | 2.45 | 2.65 |
| 31 | 2 | 2 | 2 | 2 | 2 | 働く場がある | 2.37 | 2.33 | 2.40 | 2.44 | 2.62 |
| 2 | 3 | 4 | 3 | 3 | 3 | 老後の不安なく暮らせる | 2.14 | 2.12 | 2.12 | 2.12 | 2.23 |
| 43 | 4 | 5 | 5 | 5 | 6 | 交通の便がよく、移動がしやすい | 2.05 | 2.09 | 2.05 | 2.00 | 1.94 |
| 42 | 5 | 3 | 4 | 4 | 5 | 急病の時に病院に行きやすい | 2.04 | 2.13 | 2.10 | 2.07 | 1.98 |
| 32 | 6 | 6 | 6 | 6 | 4 | 農業の担い手がいる | 1.91 | 1.84 | 1.94 | 1.93 | 2.07 |
| 41 | 7 | 7 | 8 | 7 | 8 | 市に犯罪がない | 1.78 | 1.81 | 1.74 | 1.80 | 1.83 |
| 35 | 8 | 8 | 7 | 8 | 7 | 子育てしながらでも安心して働くことができる | 1.77 | 1.76 | 1.83 | 1.77 | 1.93 |
| 40 | 9 | 9 | 9 | 9 | 10 | 夜間でも安心して出歩くことができる | 1.58 | 1.74 | 1.65 | 1.73 | 1.53 |
| 3 | 10 | 11 | 11 | 11 | 11 | 子ども達が不安なく過ごせる | 1.50 | 1.33 | 1.43 | 1.45 | 1.49 |
| 36 | 11 | 10 | 10 | 10 | 9 | 市の特色を活かした産業がある | 1.46 | 1.49 | 1.51 | 1.49 | 1.56 |
| 26 | 12 | 18 | 16 | 17 | 17 | 安心して子育てができる | 1.31 | 1.16 | 1.23 | 1.15 | 1.17 |
| 39 | 13 | 12 | 13 | 14 | 12 | 交通安全が保たれている | 1.30 | 1.30 | 1.33 | 1.29 | 1.30 |
| 11 | 14 | 13 | 14 | 15 | 15 | 必要な情報がわかりやすく伝わる | 1.29 | 1.28 | 1.29 | 1.23 | 1.21 |
| 17 | 15 | 14 | 12 | 12 | 13 | 必要な時に欲しい情報が得られる | 1.28 | 1.28 | 1.35 | 1.37 | 1.29 |
| 20 | 16 | 15 | 15 | 13 | 16 | 地域に安心できる防災の仕組みがある | 1.23 | 1.26 | 1.25 | 1.32 | 1.19 |
| 1 | 17 | 16 | 17 | 16 | 14 | 心身ともに元気で暮らせる | 1.23 | 1.20 | 1.18 | 1.23 | 1.25 |
| 19 | 18 | 20 | 20 | 21 | 20 | 地域や世代を超えて市全体がつながっている | 1.18 | 1.12 | 1.07 | 1.06 | 1.11 |
| 21 | 19 | 19 | 21 | 18 | 21 | 家族がお互いに支えあっている | 1.17 | 1.12 | 1.07 | 1.11 | 1.10 |
| 7 | 20 | 22 | 22 | 22 | 22 | 子ども達が生き生きとしている | 1.14 | 1.02 | 1.01 | 1.01 | 1.07 |
| 8 | 21 | 17 | 18 | 20 | 18 | 自分の夢の実現のために取り組むことができる | 1.11 | 1.20 | 1.11 | 1.08 | 1.16 |
| 24 | 22 | 21 | 19 | 19 | 19 | 地域の中に支え合う仕組みがある | 1.11 | 1.06 | 1.08 | 1.11 | 1.15 |
| 44 | 23 | 23 | 23 | 26 | 30 | ずっと住みたいと思える市である | 0.96 | 0.98 | 0.91 | 0.93 | 0.86 |
| 14 | 24 | 28 | 26 | 23 | 26 | 世代間での交流がある | 0.96 | 0.85 | 0.87 | 0.97 | 0.88 |

図表10-2 項目別ニーズ度（重要度－満足度）② 【点数順】

| 番号 | 順位 | | | | | 項目 | ニーズ度 | | | | |
|----|----|----|----|----|----|---------------------------|------|------|------|------|------|
| | 26 | 25 | 24 | 23 | 22 | | 26 | 25 | 24 | 23 | 22 |
| 12 | 25 | 25 | 28 | 30 | 23 | 家族が一緒にいられる | 0.92 | 0.94 | 0.84 | 0.87 | 0.91 |
| 23 | 26 | 31 | 27 | 25 | 24 | ボランティアやNPOが情報交換する場がある | 0.88 | 0.82 | 0.85 | 0.94 | 0.89 |
| 47 | 27 | 24 | 37 | 31 | 32 | 「滝沢らしさ」がある | 0.88 | 0.94 | 0.71 | 0.85 | 0.86 |
| 27 | 28 | 26 | 24 | 24 | 28 | 自然環境に配慮する取り組みが行なわれている | 0.88 | 0.90 | 0.90 | 0.96 | 0.88 |
| 15 | 29 | 37 | 35 | 35 | 36 | 地域間での交流がある | 0.88 | 0.74 | 0.75 | 0.76 | 0.73 |
| 10 | 30 | 35 | 30 | 27 | 25 | 隣り近所とのつきあいがある | 0.86 | 0.79 | 0.83 | 0.93 | 0.89 |
| 4 | 31 | 27 | 25 | 32 | 29 | 一人ひとりの個性が尊重されている | 0.86 | 0.88 | 0.89 | 0.85 | 0.87 |
| 9 | 32 | 33 | 34 | 33 | 27 | みんなで地域の夢の実現のために取り組むことができる | 0.86 | 0.81 | 0.76 | 0.85 | 0.88 |
| 22 | 33 | 30 | 31 | 29 | 33 | ボランティア活動が活発である | 0.79 | 0.82 | 0.83 | 0.88 | 0.85 |
| 34 | 34 | 34 | 29 | 28 | 31 | 市で作られた農産物が、広く販売されている | 0.78 | 0.80 | 0.84 | 0.89 | 0.86 |
| 13 | 35 | 29 | 32 | 34 | 35 | 同じ目的を持った人との交流がある | 0.77 | 0.82 | 0.82 | 0.78 | 0.76 |
| 16 | 36 | 40 | 38 | 38 | 39 | 地域と学校との間で交流がある | 0.76 | 0.60 | 0.69 | 0.71 | 0.63 |
| 18 | 37 | 38 | 40 | 41 | 41 | 人々が集まり活動できる場所がある | 0.76 | 0.66 | 0.56 | 0.52 | 0.54 |
| 5 | 38 | 32 | 33 | 36 | 34 | 自ら学んだり、取り組める環境がある | 0.76 | 0.82 | 0.76 | 0.75 | 0.76 |
| 25 | 39 | 39 | 36 | 39 | 37 | 同じ目的を持った人々が集まり活躍している | 0.71 | 0.65 | 0.74 | 0.71 | 0.71 |
| 45 | 40 | 36 | 39 | 37 | 38 | 地場産品を売買する場所がある | 0.67 | 0.74 | 0.65 | 0.74 | 0.68 |
| 6 | 41 | 41 | 41 | 40 | 40 | 高齢者が自ら率先して活躍している | 0.60 | 0.49 | 0.52 | 0.58 | 0.54 |
| 28 | 42 | 42 | 42 | 42 | 43 | 人と自然が共存している | 0.50 | 0.48 | 0.51 | 0.52 | 0.50 |
| 30 | 43 | 43 | 43 | 43 | 42 | 文化、伝統が活かされている | 0.45 | 0.44 | 0.46 | 0.49 | 0.52 |
| 38 | 44 | 44 | 44 | 44 | 44 | 水や空気がきれいである | 0.39 | 0.43 | 0.44 | 0.44 | 0.44 |
| 29 | 45 | 45 | 45 | 46 | 45 | 文化、伝統が受け継がれている | 0.33 | 0.31 | 0.31 | 0.34 | 0.40 |
| 46 | 46 | 46 | 46 | 45 | 46 | チャグチャグ馬コの知名度が活かされている | 0.30 | 0.27 | 0.31 | 0.36 | 0.36 |
| 37 | 47 | 47 | 47 | 47 | 47 | 市に豊かな自然がたくさん残っている | 0.21 | 0.24 | 0.26 | 0.28 | 0.26 |

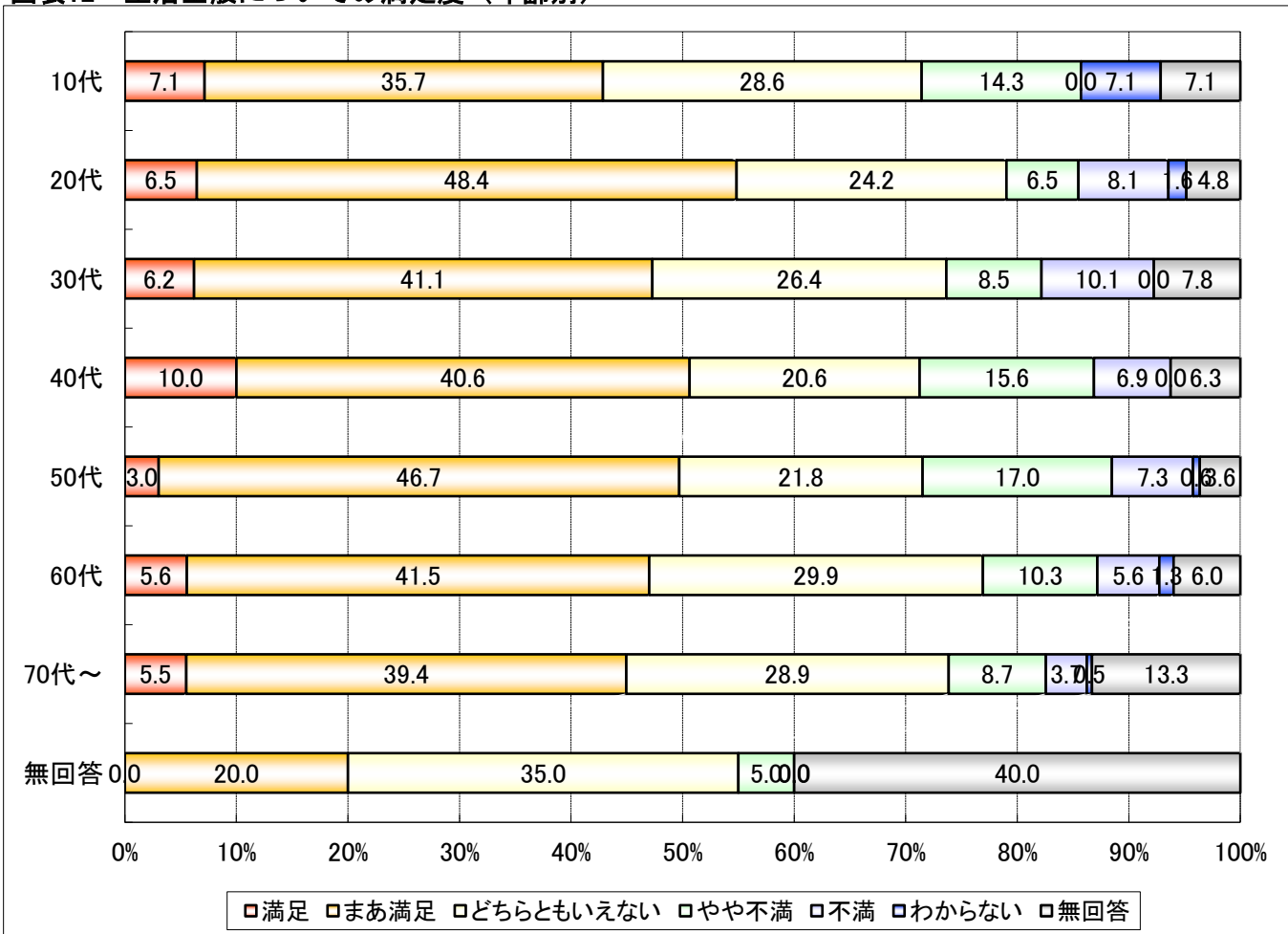
2.10 生活全般についての満足度

生活全般に「満足」と「まあ満足」を合わせた回答は全体の47.5%となり、前回調査時の49.1%と比べ1.6ポイント減少しました。一方、「不満」と「やや不満」を合わせた回答は全体の17.6%となり、前回調査時の17.7%と比べほぼ同じ水準となりました。

図表11 生活全般についての満足度（回答の割合）



図表12 生活全般についての満足度（年齢別）



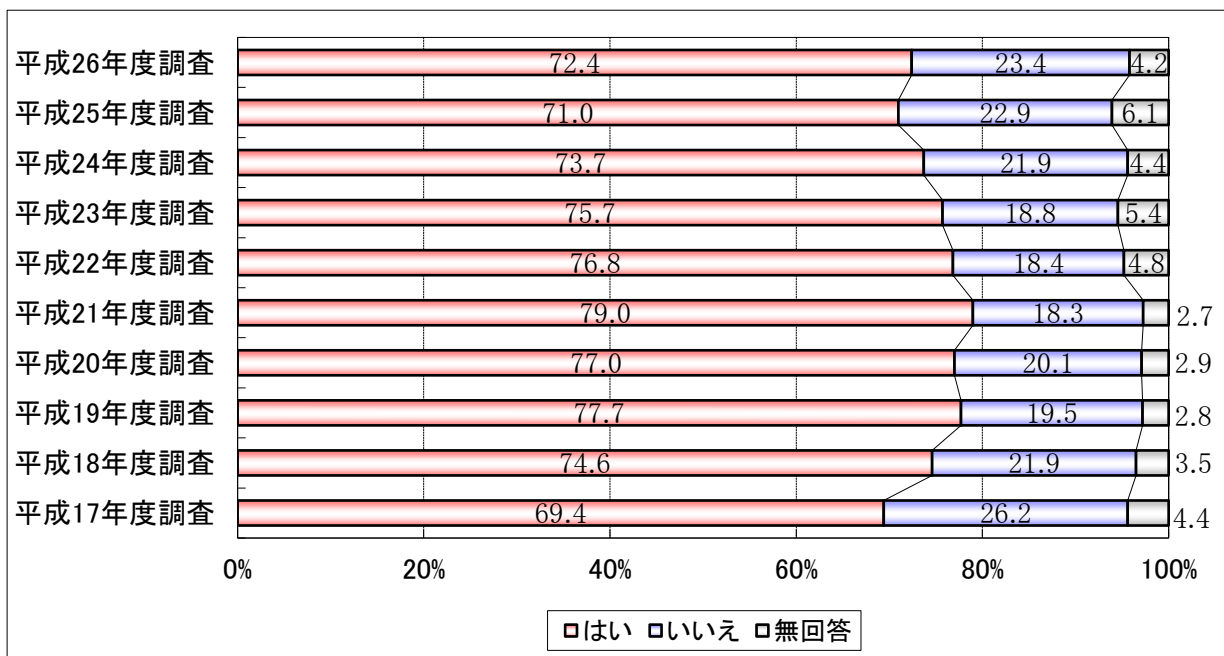
3 日常生活に関する問の分析（問3）

3.1 住民の日常生活について・・・・・・総合的評価の問

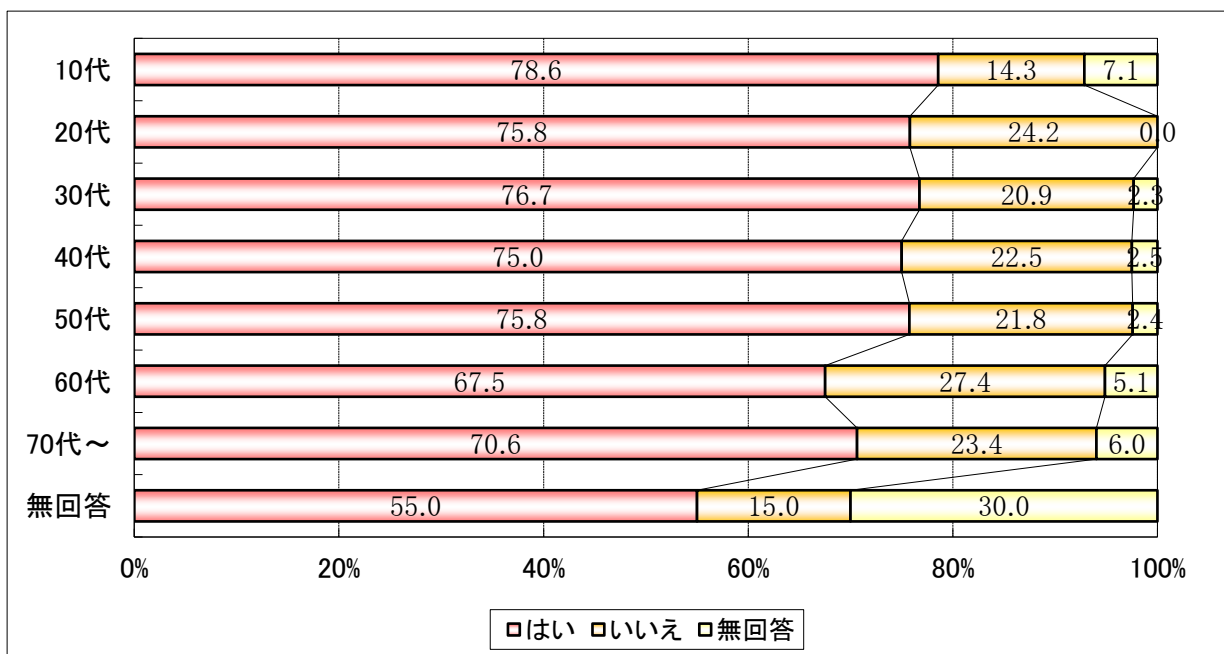
■問3-1 （46）あなたは、滝沢市は住みやすい市だと思いますか

「はい」と回答した方の割合が72.4%となり、前回調査時の71.0%から1.4ポイント増加しました。年代別で見ると、60代、70代で、また地域別みると、一本木地域で「いいえ」と答えた割合が高くなっています。

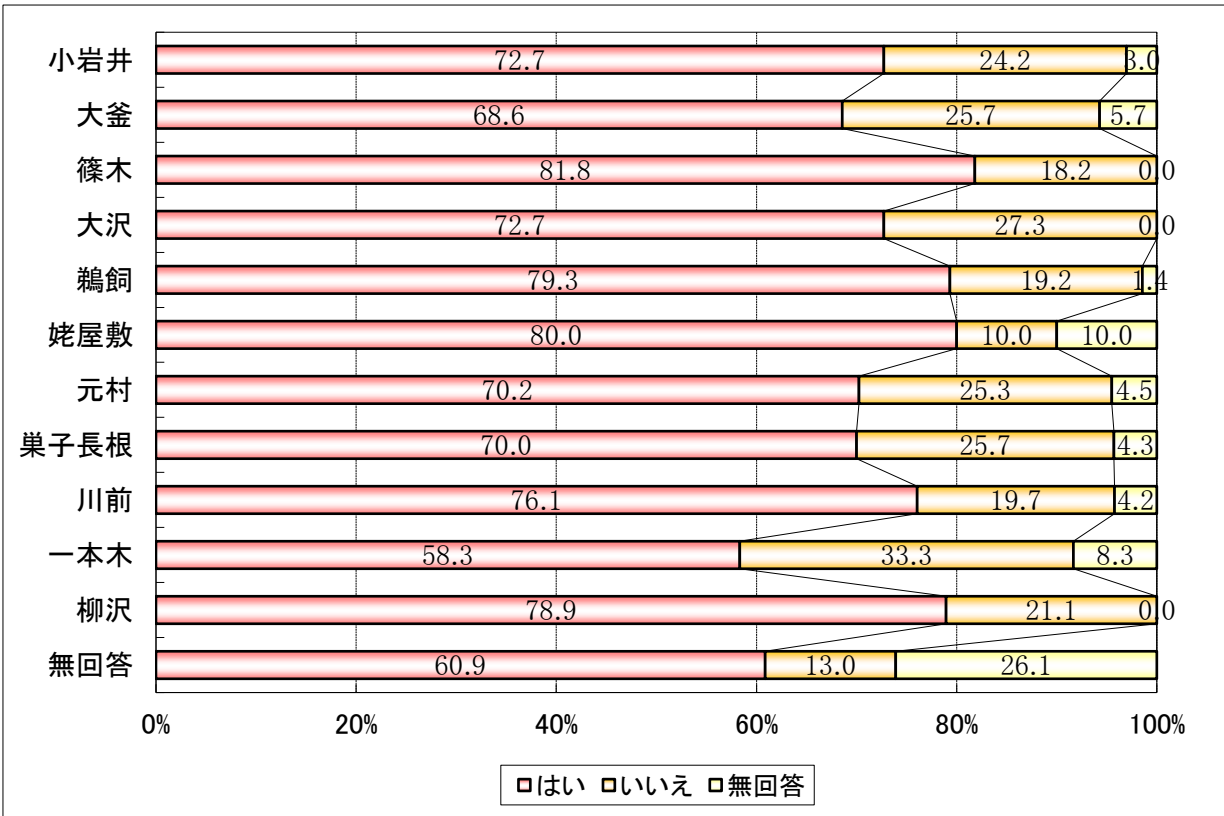
図表13 滝沢市は住みやすい市だと思いますか（全体）



図表14 滝沢市は住みやすい市だと思いますか（年齢別）



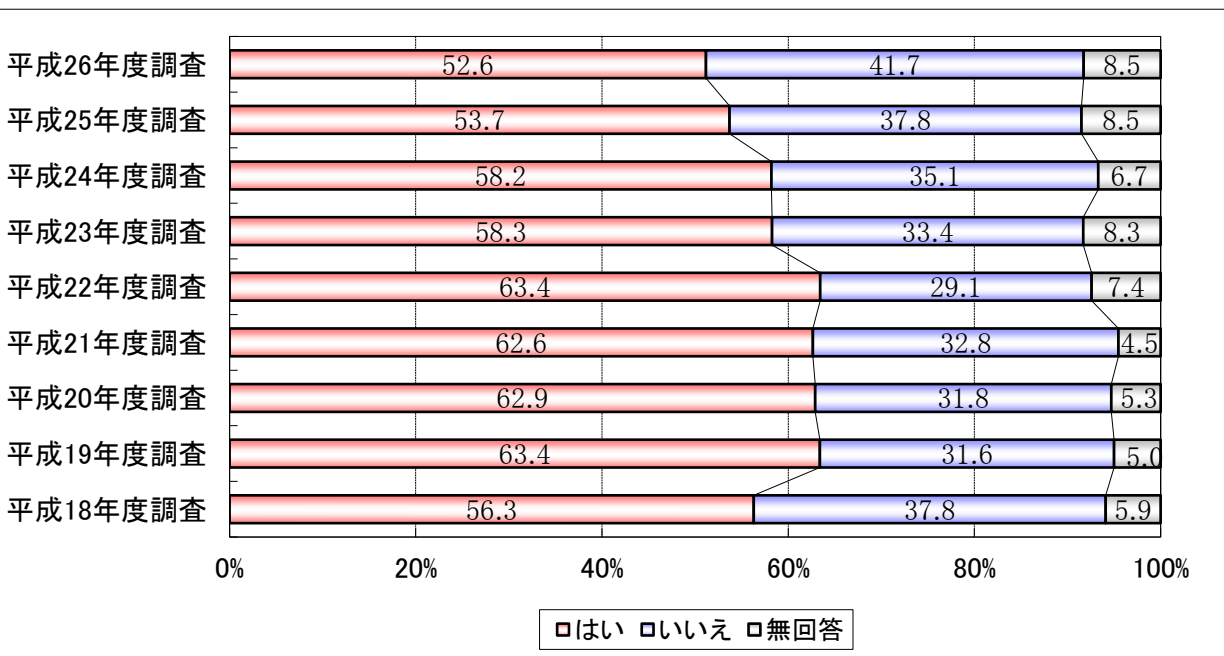
図表15 滝沢市は住みやすい市だと思いますか（地域別）



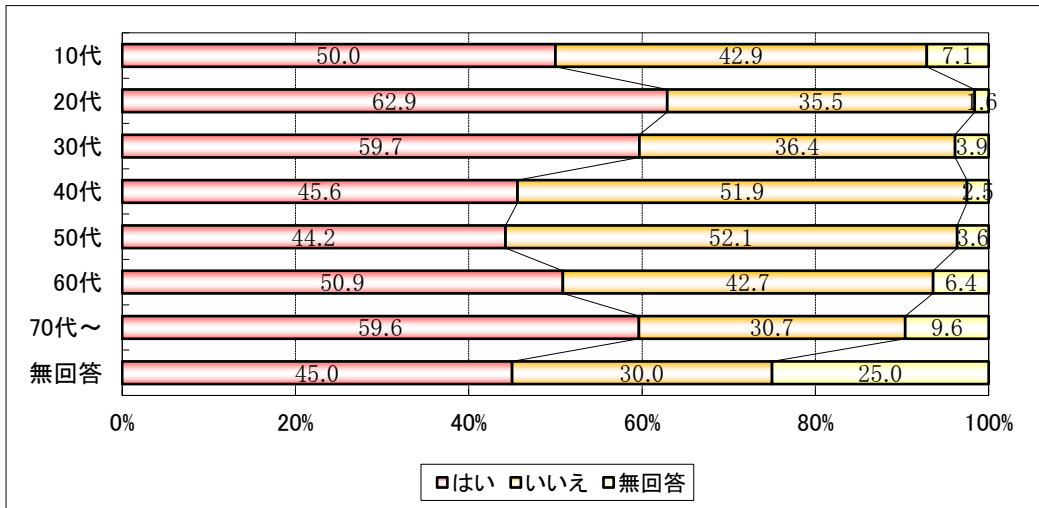
■問3-1 (47) あなたは、滝沢市は他の地域にはない良さをもった市だと思いますか

「はい」と回答した方の割合が52.6%となり、前回調査から1.1ポイント低下しました。「いいえ」と答えた方の割合が、近年増加傾向にあります。40代、50代の世代の方で「いいえ」と答えた方の割合が高くなっています。

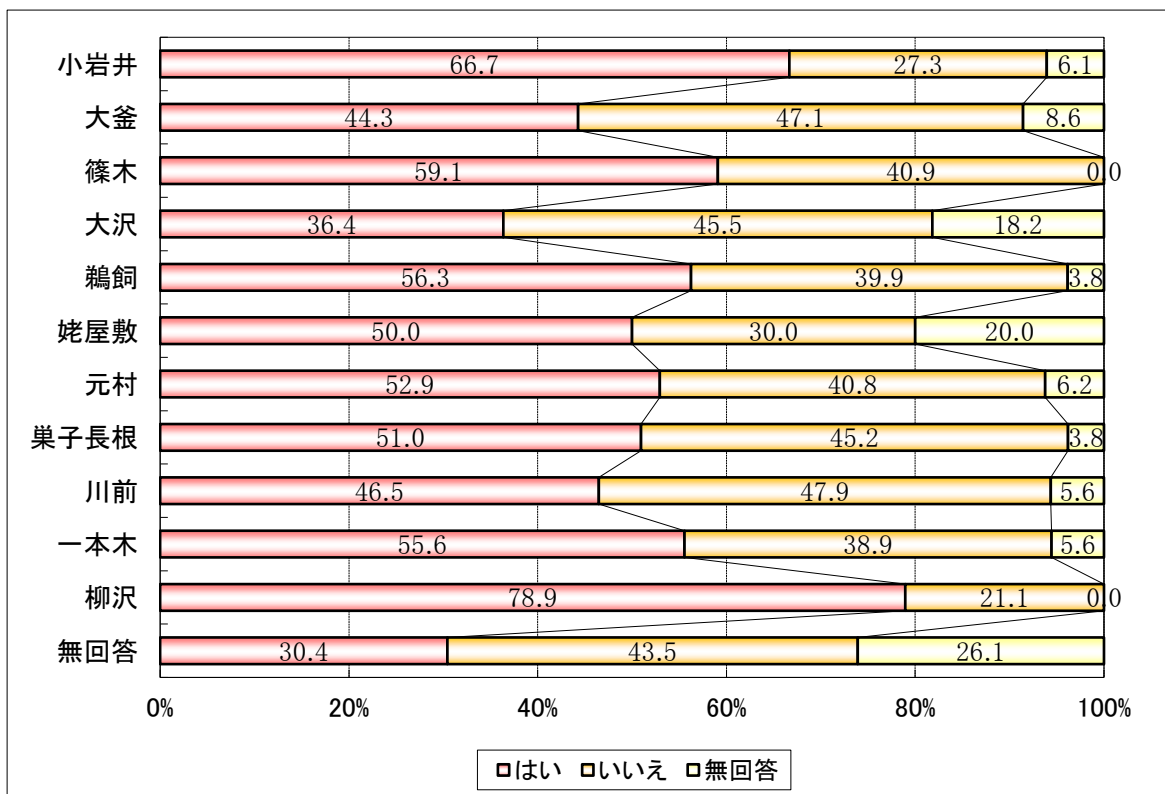
図表16 滝沢市は他の地域にはない良さをもった市だと思いますか（全体）



図表17 滝沢市は他の地域にはない良さをもった市だと思いますか（年齢別）



図表18 滝沢市は他の地域にはない良さをもった市だと思いますか（地域別）

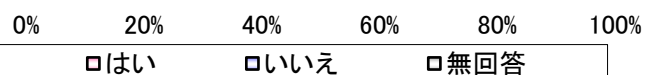


3 日常生活に関する問の分析（問3）

図表19 暮らしの現状について：選択肢別の回答の割合



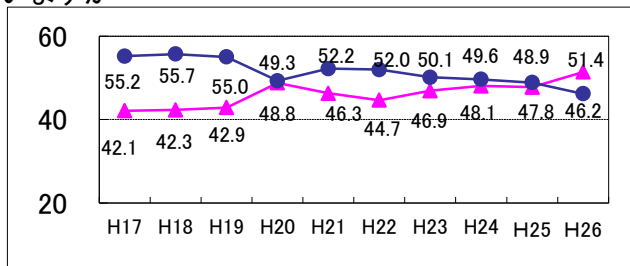
| | | | | |
|------|---|------|------|-----|
| (26) | あなたは、ここ1年で夜間の一人歩きに不安を感じたことがありますか | 33.6 | 62.4 | 4.0 |
| (27) | あなたは、ここ1年で犯罪にあたり、身の危険を感じたことがありますか | 9.3 | 87.8 | 2.9 |
| (28) | あなたは、地域の医療に安心感を持っていますか | 44.2 | 52.8 | 3.0 |
| (29) | あなたは、いざというときに相談できるかかりつけ医がいますか | 57.4 | 40.3 | 2.3 |
| (30) | あなたは、自分の住む地域に愛着を持っていますか | 76.4 | 20.9 | 2.7 |
| (31) | あなたは、子どもの教育について、学校、家庭、地域の連携が十分だと感じますか | 42.8 | 48.4 | 8.8 |
| (32) | あなたの住む地域では、近所つきあいがありますか | 64.5 | 32.1 | 3.4 |
| (33) | あなたは、滝沢市はみんなが支えあうことで地域の課題を解決している市だと思いませんか | 34.3 | 60.0 | 5.7 |
| (34) | あなたは、何らかの形でボランティア活動をしたと思いますか | 52.8 | 43.3 | 3.9 |
| (35) | あなたは、何らかの形で地域の役に立ちたいと思いますか | 69.8 | 26.0 | 4.2 |
| (36) | あなたは、滝沢市は子育てがしやすい市だと思いませんか | 53.7 | 38.3 | 8.0 |
| (37) | あなたは、滝沢市の農地は確保されるべきだと思いますか | 80.9 | 14.8 | 4.3 |
| (38) | あなたは、市内で生産された農産物を売り買いしやすいと思いますか | 54.9 | 41.8 | 3.3 |
| (39) | あなたは、滝沢市の地場産品をよく買っていますか | 61.5 | 35.4 | 3.1 |
| (40) | あなたは、滝沢市の道路は歩行者にとって安全であると思いませんか | 24.6 | 72.4 | 3.0 |
| (41) | あなたは、滝沢市の空気や水はきれいだと思いますか | 90.8 | 6.8 | 2.4 |
| (42) | あなたは、滝沢市の道路整備は進んでいると思いますか | 30.7 | 65.9 | 3.4 |
| (43) | あなたは、滝沢市の道路は渋滞が少ないと思いますか | 41.5 | 54.4 | 4.1 |
| (44) | あなたは、滝沢市内のバスや電車は便利で利用しやすいと思いますか | 29.4 | 67.8 | 2.8 |
| (45) | あなたは、滝沢市の道路の除雪は、きちんと行なわれていると思いますか | 29.7 | 67.1 | 3.2 |
| (46) | あなたは、滝沢市は住みやすい市だと思いませんか | 72.4 | 23.4 | 4.2 |
| (47) | あなたは、滝沢市は他の地域にはない良さをもった市だと思いませんか | 52.6 | 41.7 | 5.7 |
| (48) | あなたには、子育ての悩みや不安を相談できる人がいますか(いましたか) | 68.5 | 31.5 | |
| (49) | あなたは、育児休暇制度を活用していますか(いましたか) | 18.6 | 81.4 | |



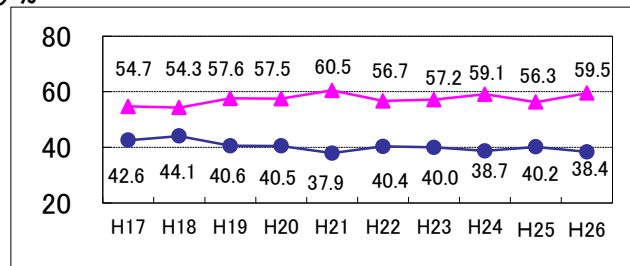
図表20 暮らしの現状について①:経年の変化

凡例: ▲ はい ● いいえ

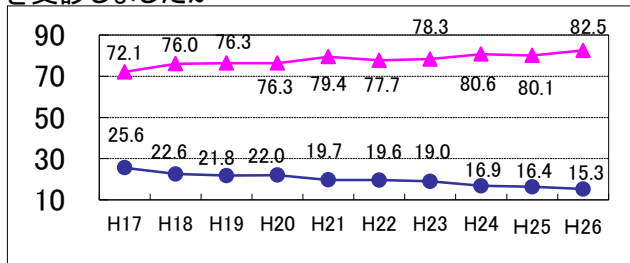
(1)あなたは、健康保持のために何らかの活動をしていますか



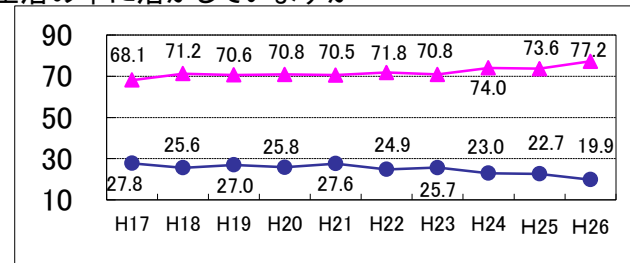
(2)あなたは、自分が心身ともに元気であると感じますか



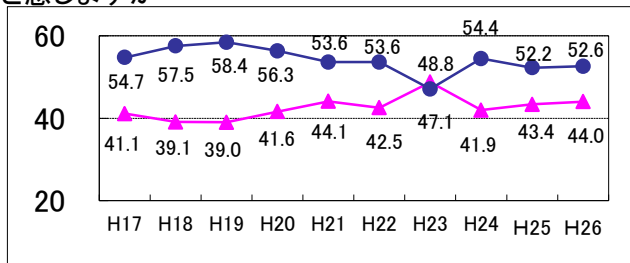
(3)あなたは、ここ一年に市や会社等で健康診査や検診を受診しましたか



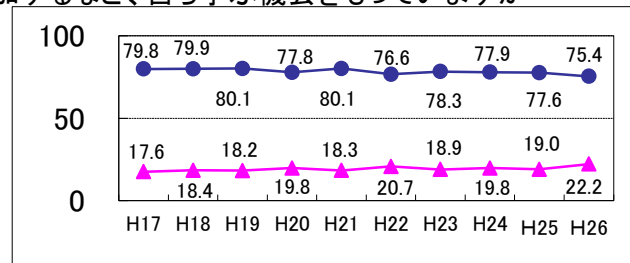
(4)あなたは、検診の結果や指導事項を、自分なりに生活の中に活かしていますか



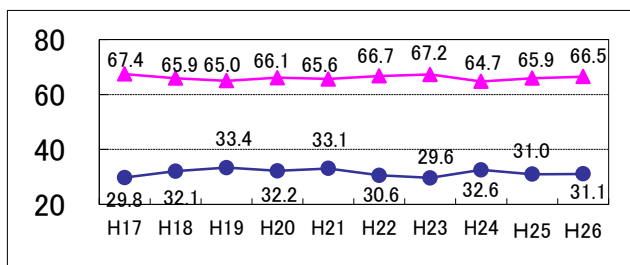
(5)あなたは、普段の生活の中で、男女が平等であると感じますか



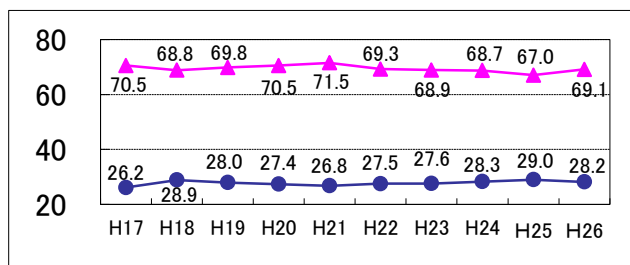
(6)あなたは、市が実施する趣味の教室や講座に参加するなど、自ら学ぶ機会をもっていますか



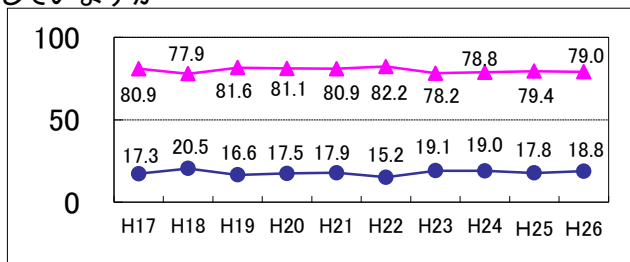
(7)あなたは、何か自分が熱中することがあります



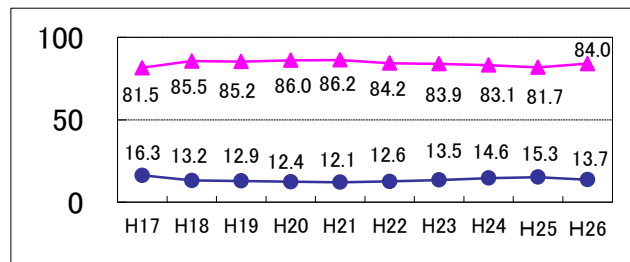
(8)あなたは、生きがいをもって生活をしていますか



(9)あなたは、日頃、となり近所の方とあいさつや話をしていますか



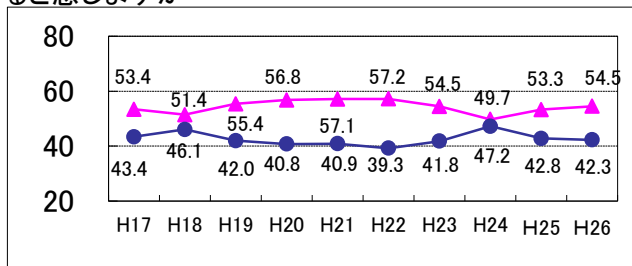
(10)あなたは、市の広報紙を読んでいますか



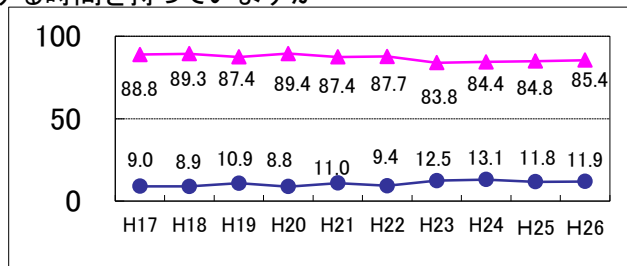
図表20 暮らしの現状について②:経年の変化

凡例: ▲ はい ● いいえ

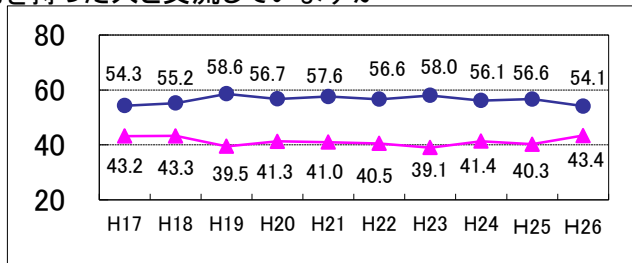
(11)あなたは、普段の生活に必要な情報が伝わっていると感じますか



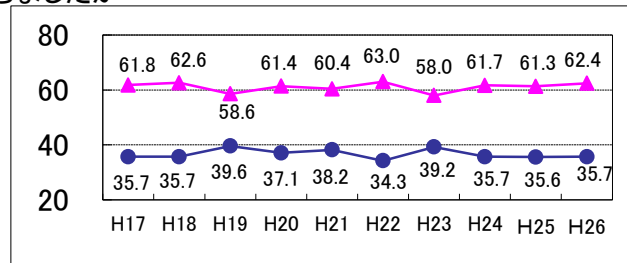
(12)あなたは、日頃、家族と話をしたり一緒に食事をする時間を持っていますか



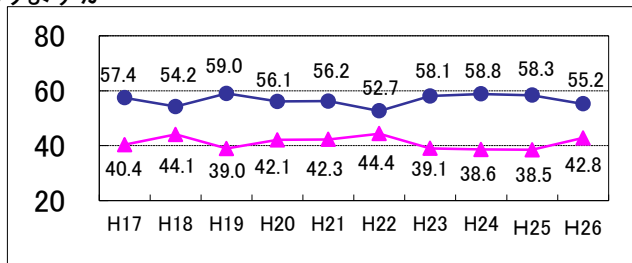
(13)あなたは、趣味のサークル活動など、共通の目的を持った人と交流していますか



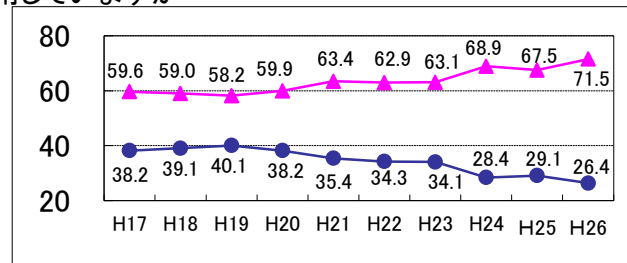
(14)あなたは、ここ1年で年代の違う人との交流を持ちましたか



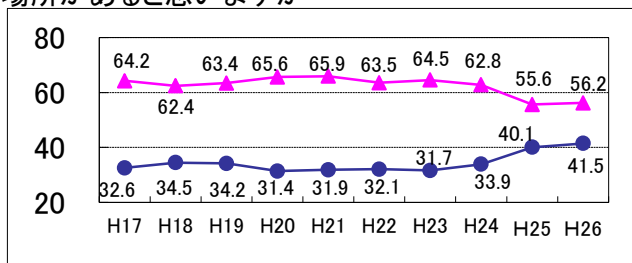
(15)あなたは、ここ1年で地域活動に参加したことがありますか



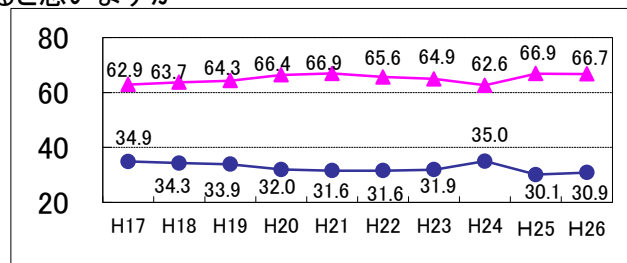
(16)あなたは、携帯電話も含めてインターネットを活用していますか



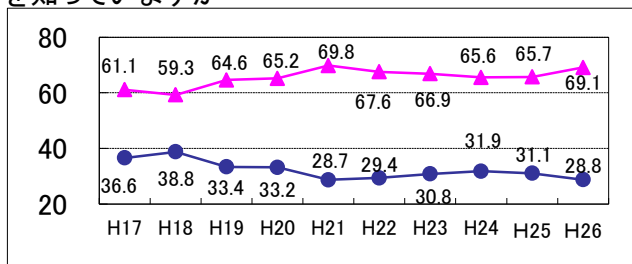
(17)あなたは、滝沢市にはみんなが集まり活動できる場所があると思いますか



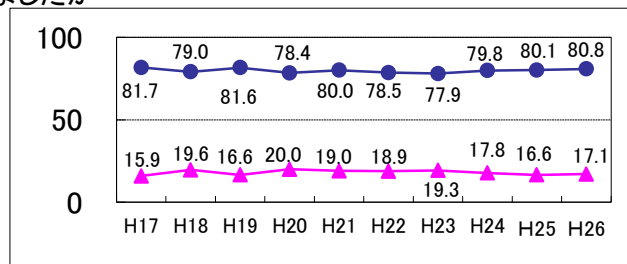
(18)あなたは、困ったとき、近くに相談できる人がいると思いますか



(19)あなたは、地震や台風など災害時の緊急避難場所を知っていますか



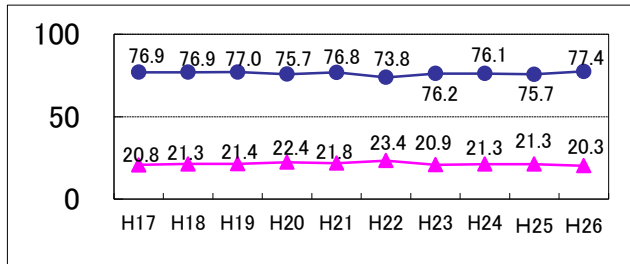
(20)あなたは、ここ1年でボランティア活動に参加しましたか



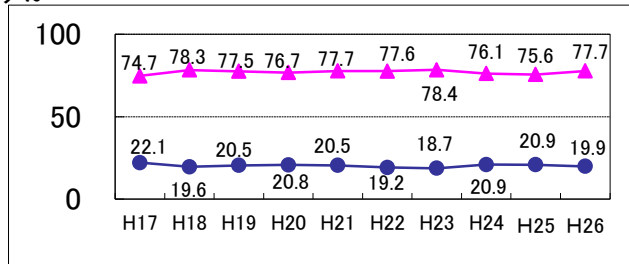
図表20 暮らしの現状について③:経年の変化

凡例: ▲ はい ● いいえ

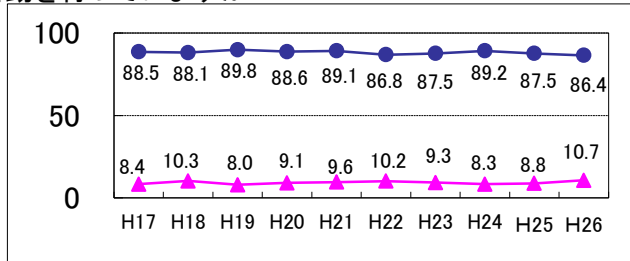
(21)あなたは、地域で何らかの役割を持っていますか



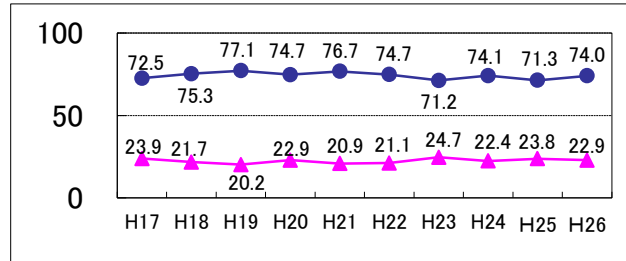
(22)あなたは、環境に配慮した生活を心がけていますか



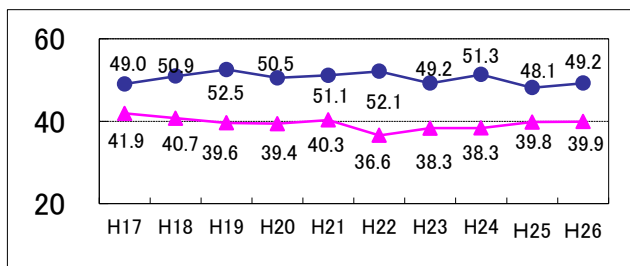
(23)あなたは、文化や伝統を保存、継承するための活動を行っていますか



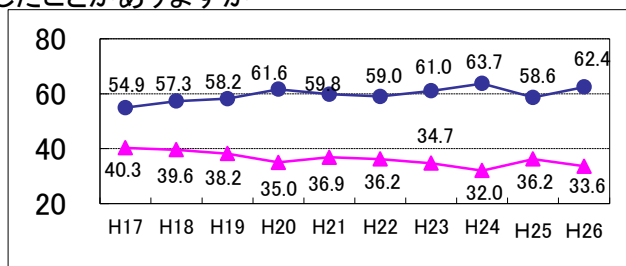
(24)あなたは、現在の収入に満足していますか



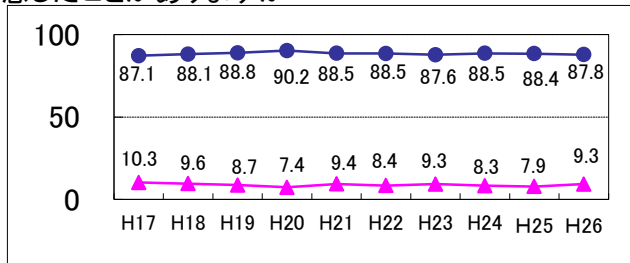
(25)あなたは、現在の仕事に満足していますか



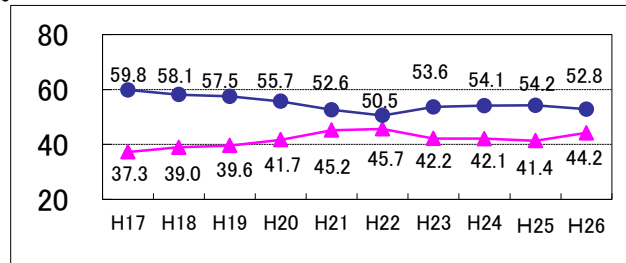
(26)あなたは、ここ1年で夜間の一人歩きに不安を感じたことがありますか



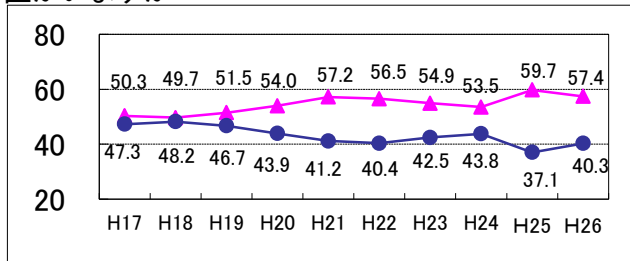
(27)あなたは、ここ1年で犯罪にあたり、身の危険を感じたことがありますか



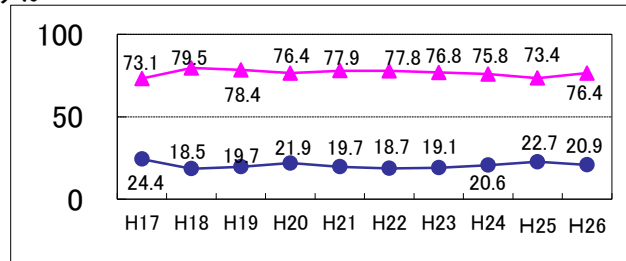
(28)あなたは、地域の医療に安心感を持っていますか



(29)あなたは、いざというときに相談できるかかりつけ医がいますか



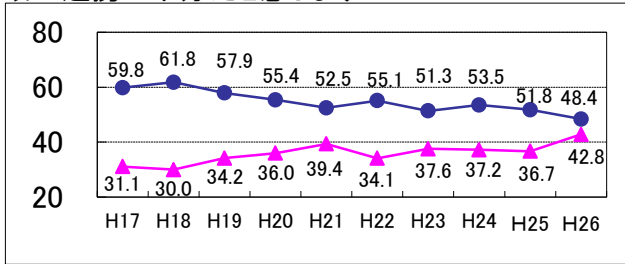
(30)あなたは、自分の住む地域に愛着を持っていますか



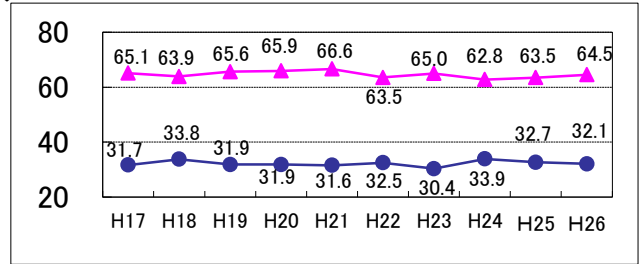
図表20 暮らしの現状について④:経年の変化

凡例: ▲ はい ● いいえ

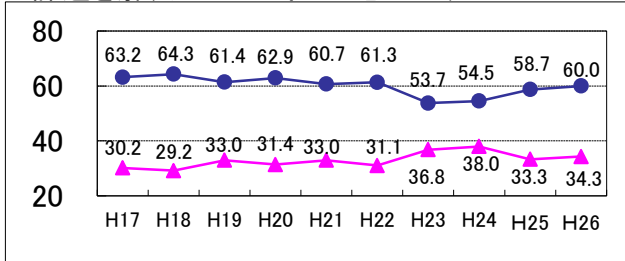
(31)あなたは、子どもの教育について、学校、家庭、地域の連携が十分だと感じますか



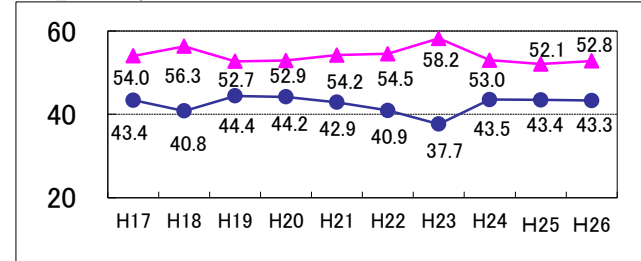
(32)あなたの住む地域では、近所つきあいがありますか



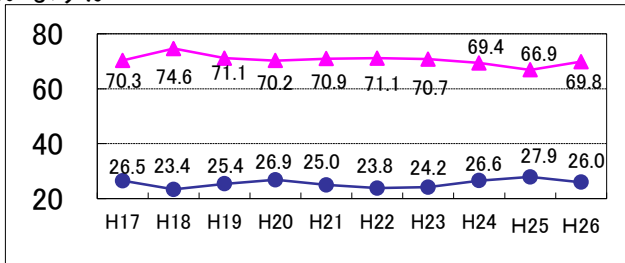
(33)あなたは、滝沢市はみんなが支えあうことで地域の課題を解決している市だと思いますか



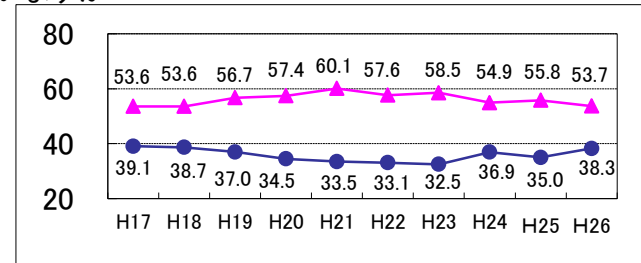
(34)あなたは、何らかの形でボランティア活動をしたと思いますか



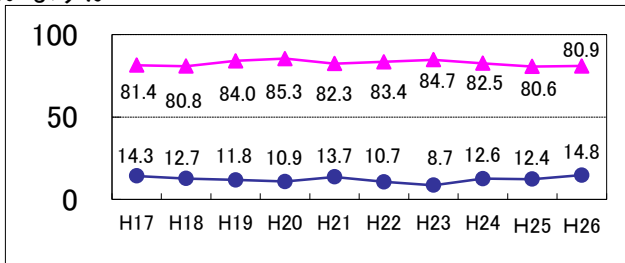
(35)あなたは、何らかの形で地域の役に立ちたいと思いますか



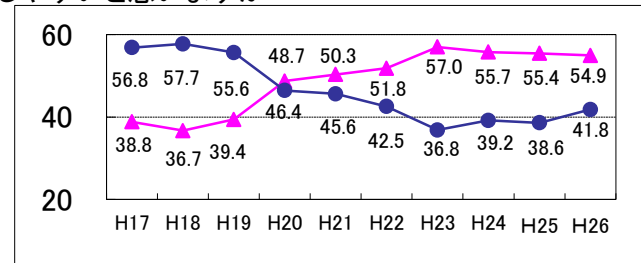
(36)あなたは、滝沢市は子育てがしやすい市だと思いますか



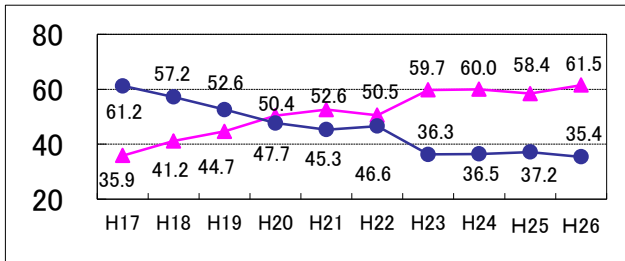
(37)あなたは、滝沢市の農地は確保されるべきだと思いますか



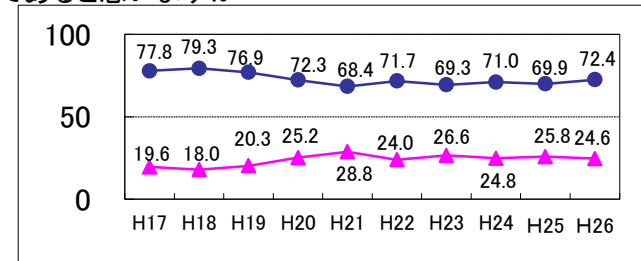
(38)あなたは、市内で生産された農産物を売り買いしやすいと思いますか



(39)あなたは、滝沢市の地場産品をよく買っていますか



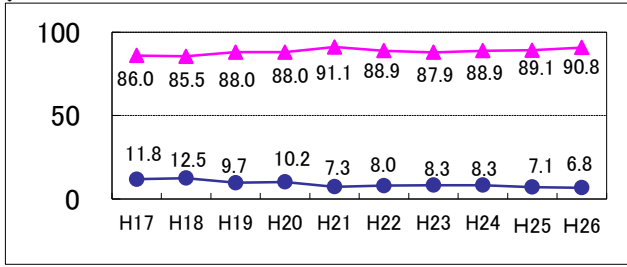
(40)あなたは、滝沢市の道路は歩行者にとって安全であると思いますか



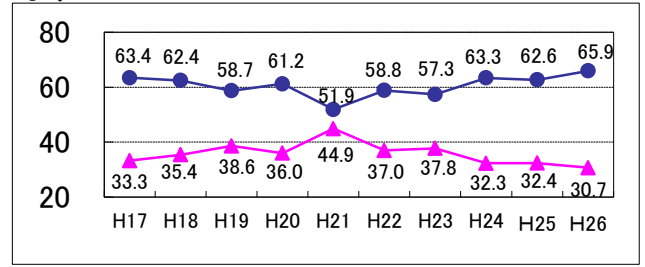
図表20 暮らしの現状について⑤:経年の変化

凡例: ▲ はい ● いいえ

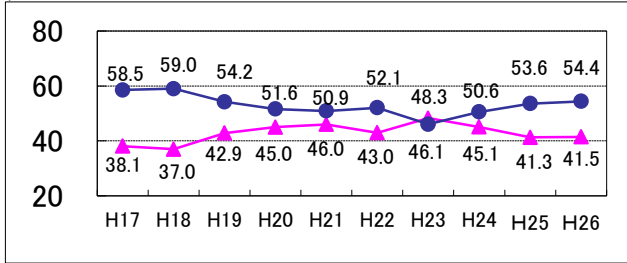
(41)あなたは、滝沢市の空気や水はきれいだと思いますか



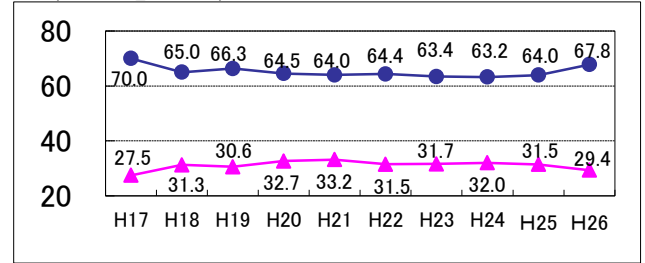
(42)あなたは、滝沢市の道路整備は進んでいると思いますか



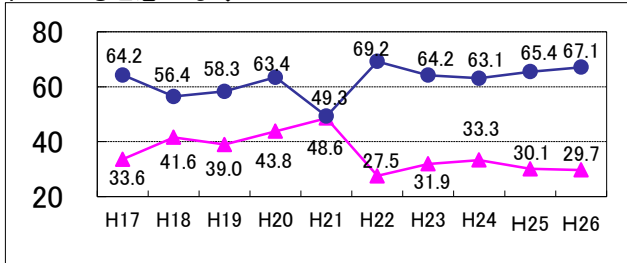
(43)あなたは、滝沢市の道路は渋滞が少ないと思いますか



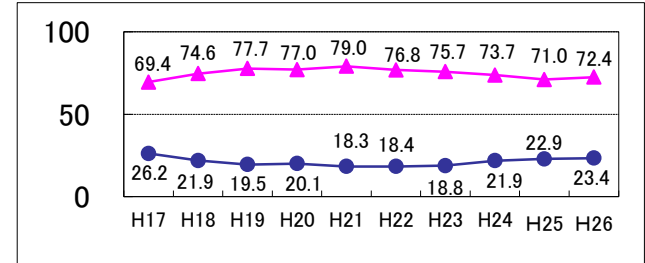
(44)あなたは、滝沢市内のバスや電車は便利で利用しやすいと思いますか



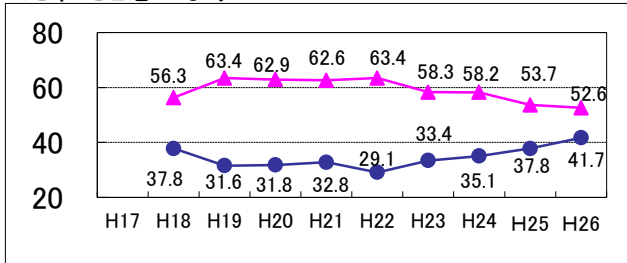
(45)あなたは、滝沢市の道路の除雪は、きちんと行われていると思いますか



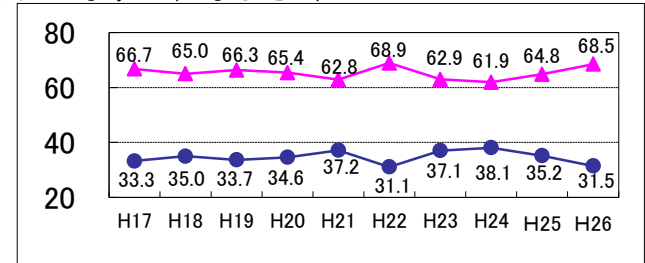
(46)あなたは、滝沢市は住みやすい市だと思いますか



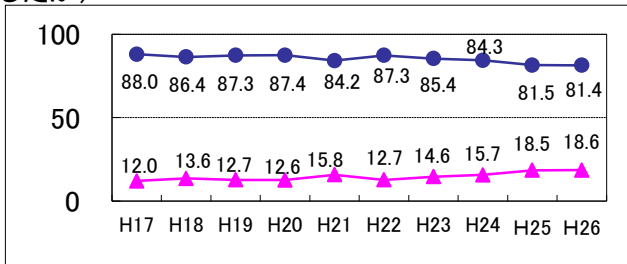
(47)あなたは、滝沢市は他の地域にはない良さをもった市だと思いますか



(48)あなたには、子育ての悩みや不安を相談できる人がいますか(いましたか)



(49)あなたは、育児休暇制度を活用していますか(いましたか)



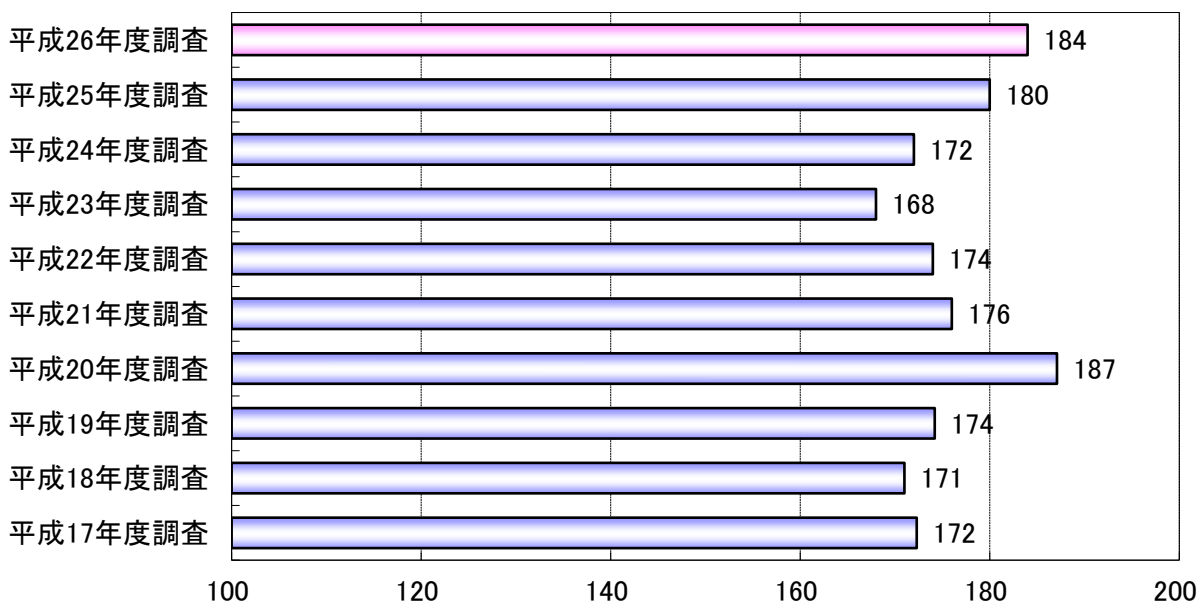
3.2 1日あたりの家事労働時間および家族で一緒にいる時間について

■問3-2 (1) あなたは、家庭で家事労働を1日あたり何時間していますか

家族での家事労働時間は平均3時間04分となり、前回調査時の3時間00分から4分増加する結果となりました。3年連続増加し、過去2番目に多い時間数となっています。

図表21 家庭で家事労働を1日あたり何時間していますか（平均値）

（単位：分）

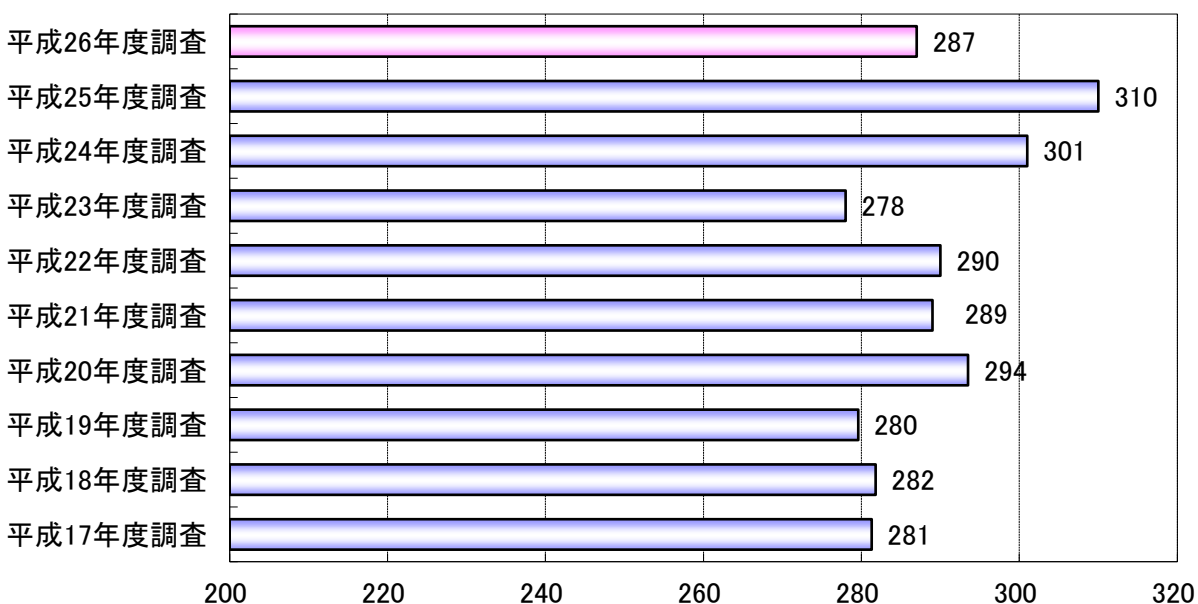


■問3-2 (2) あなたは、家族でだんらんしたり、食事をするなど、家族いっしょにいられる時間は、1日あたり何時間ですか

家族とのだんらんや家族一緒にいる時間は一日あたり平均4時間47分となり、昨年度の調査と比べ23分短くなりました。

図表22 あなたは、家族でだんらんしたり、食事をするなど、家族いっしょにいられる時間は、1日あたり何時間ですか（平均値）

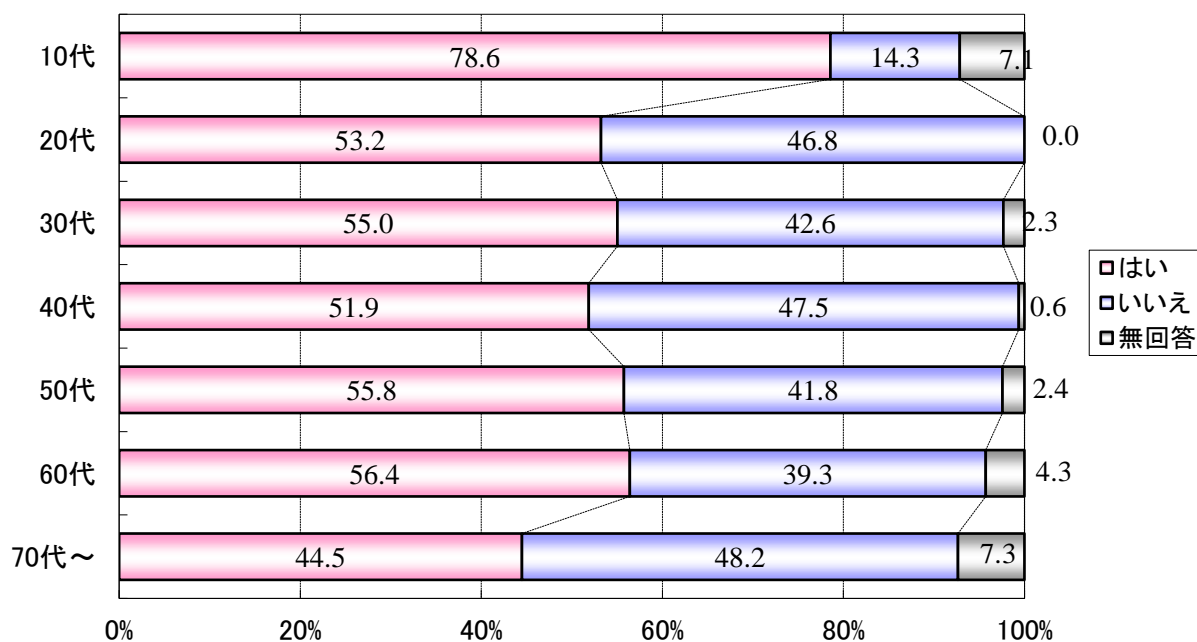
（単位：分）



3.3 住民の社会活動に関する設問について

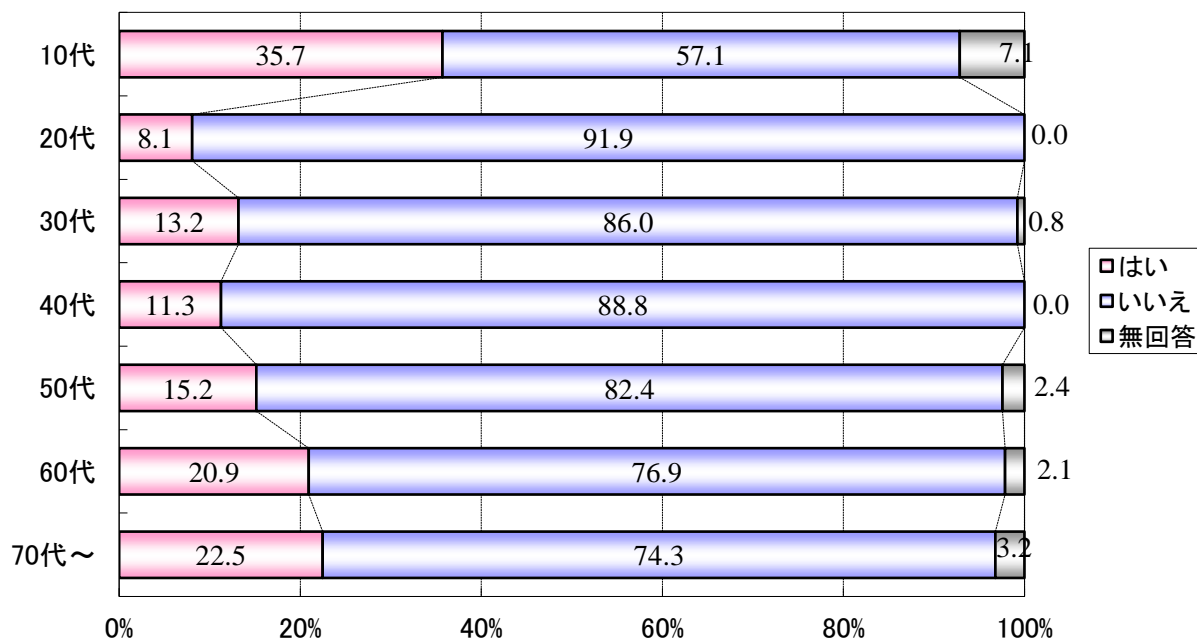
- 問3-1 (34) あなたは、何らかの形でボランティア活動をしたいと思いますか
 何らかの形でボランティア活動をしたいと思う人の割合は、全体で52.8% (前回:52.1%)でした。
 これを世代別にみると、10代が高い値を示しています。

図表23 何らかの形でボランティア活動をしたいと思いますか (年代別)



- 問3-1 (20) あなたは、ここ1年でボランティア活動に参加をしましたか
 何らかの形でボランティア活動をしたいと思っている人が多い反面、実際にここ1年でボランティア活動に参加した人の割合は、全体で17.1% (前回:16.6%)にとどまっています。

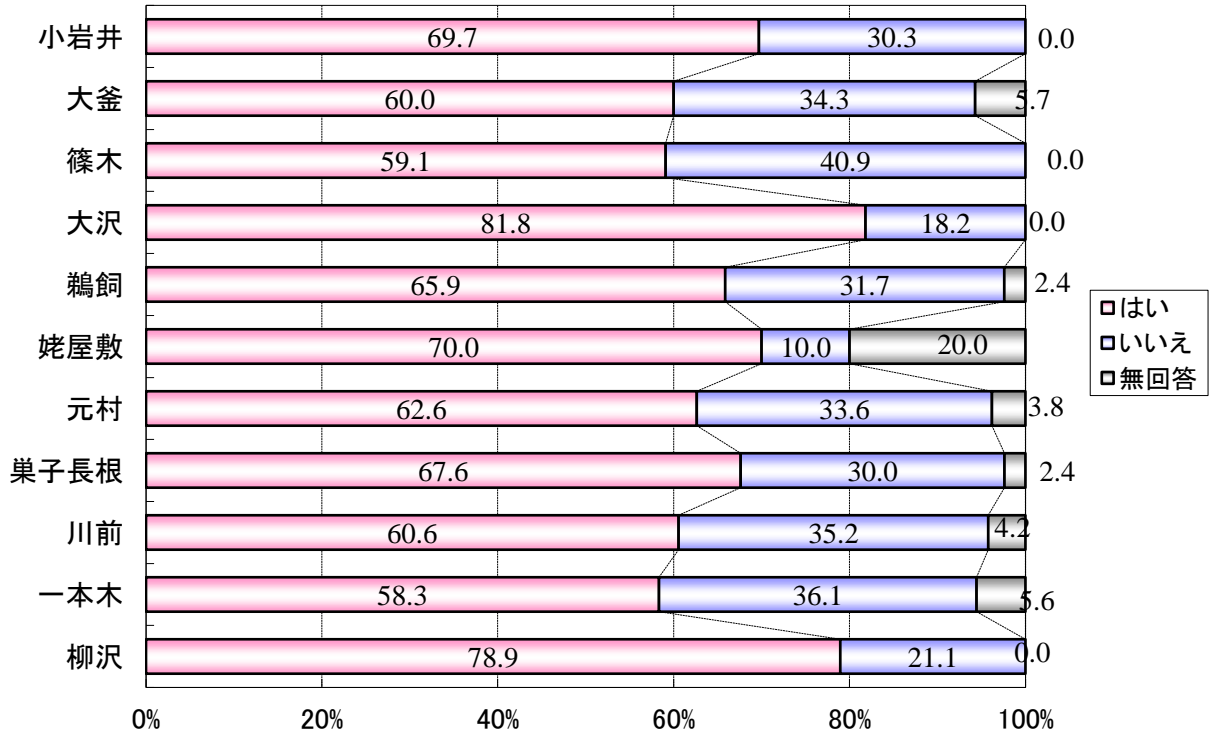
図表24 ここ1年でボランティア活動に参加をしましたか (年代別)



■問3-1 (32) あなたの住む地域では、近所つきあいがありますか

自分の住む地域では、近所つきあいがあると答えた人の割合は、全体で64.5%(前回:63.5%)となりました。地域別に比較すると、大沢、姥屋敷、柳沢地域が、高い割合を示しています。

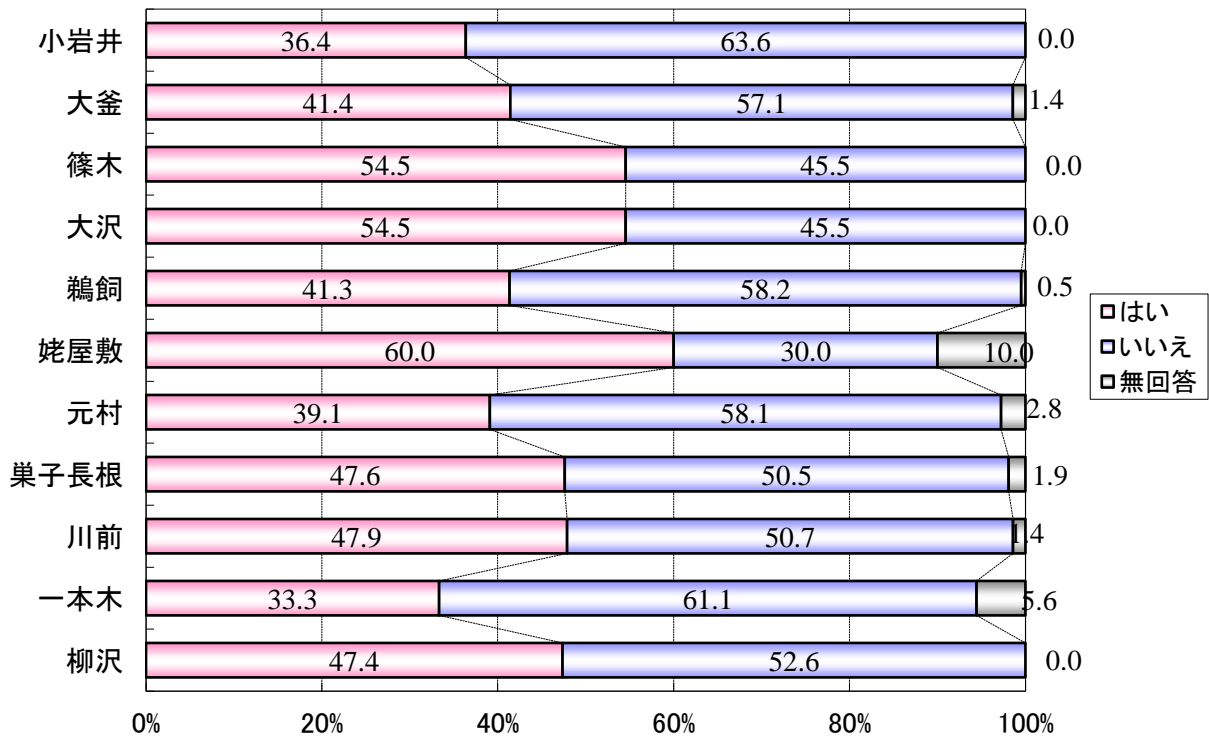
図表25 あなたの住む地域では、近所つきあいがありますか(地域別)



■問3-1 (15) あなたは、ここ1年で地域活動に参加したことがありますか

ここ1年で地域活動に参加した人の割合は、全体で42.8%(前回:38.5%)となり、前年度から4.3ポイント増加しました。篠木、大沢、姥屋敷地域で高い割合になっています。

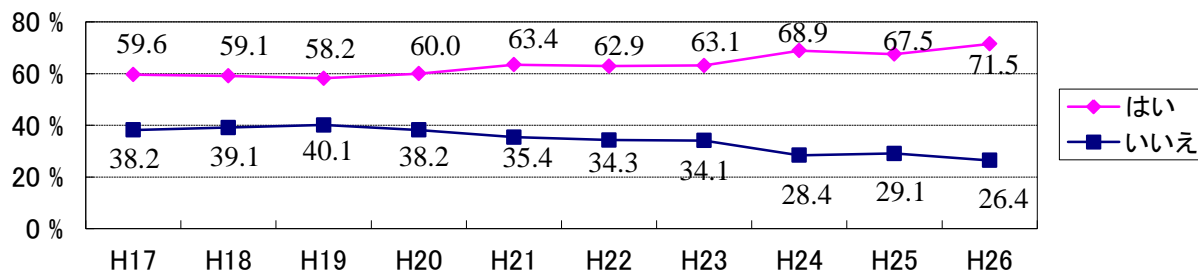
図表26 ここ1年で地域活動に参加したことがありますか(地域別)



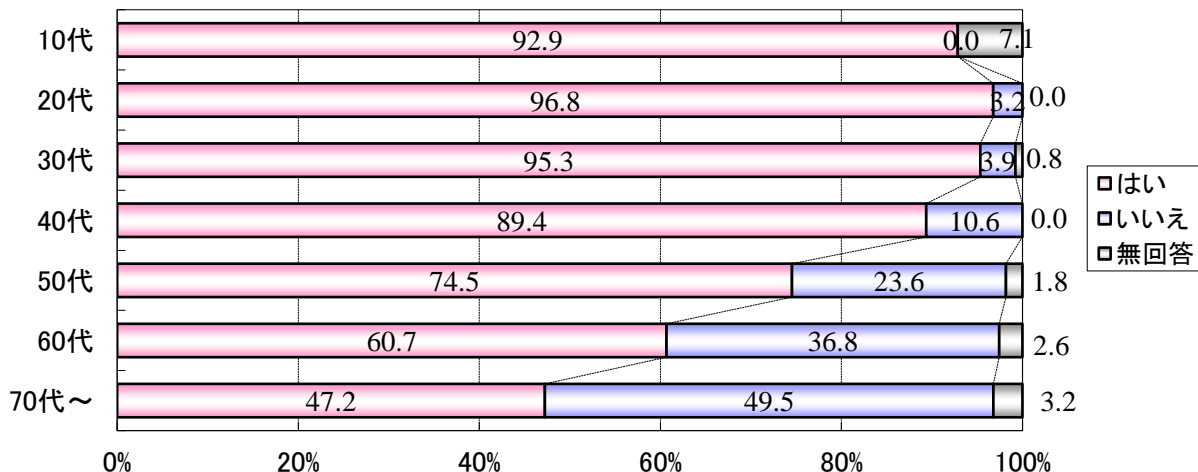
3.4 生活環境に関する設問について

■問3-1 (16) あなたは、携帯電話も含めてインターネットを活用していますか
 インターネットを活用している人の割合は、全体で71.5%(前回:67.5)となり、前回から4.0ポイント増加しました。年代別でも全世代で前回調査を上回り、市民にインターネットが浸透しています。

図表27 携帯電話も含めてインターネットを活用していますか（経年比較）



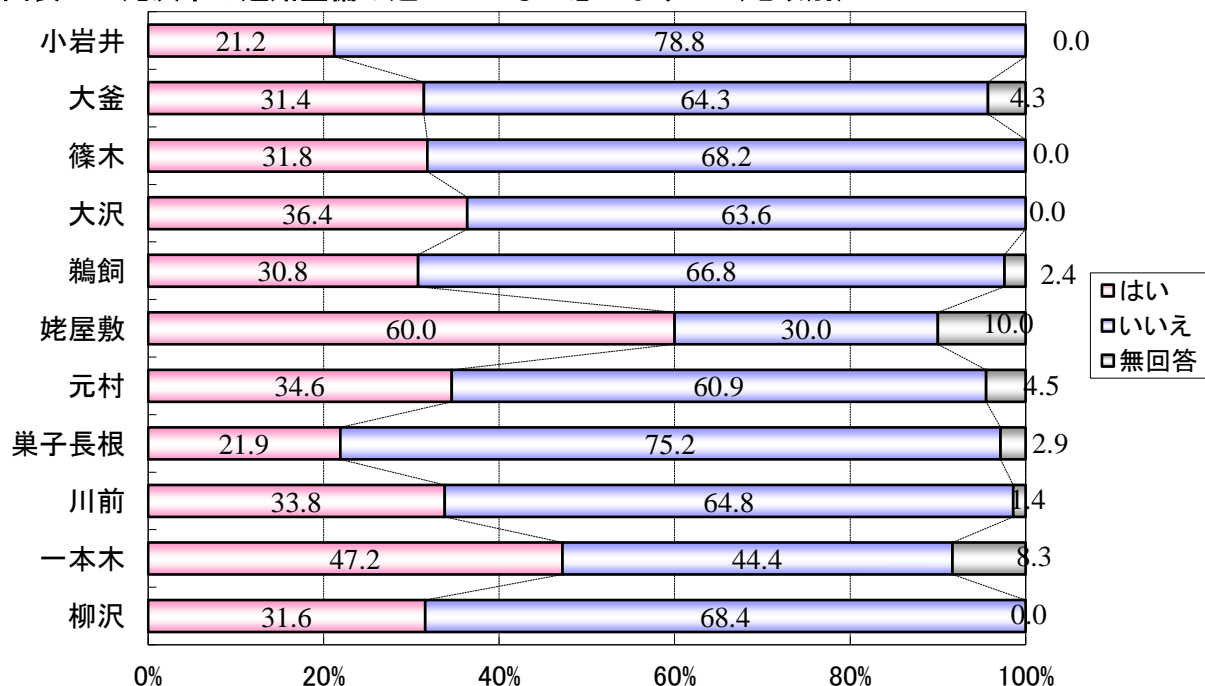
図表28 携帯電話も含めてインターネットを活用していますか（年齢別）



■問3-1 (42) あなたは、滝沢市の道路整備は進んでいると思いますか

滝沢市の道路整備が進んでいると思う人の割合は、全体で30.7%(前回:32.4%)となり、昨年度から1.7ポイント減少となりました。地域別では小岩井、巣子長根地域で整備が進んでいないと思う人の割合が高くなっています。

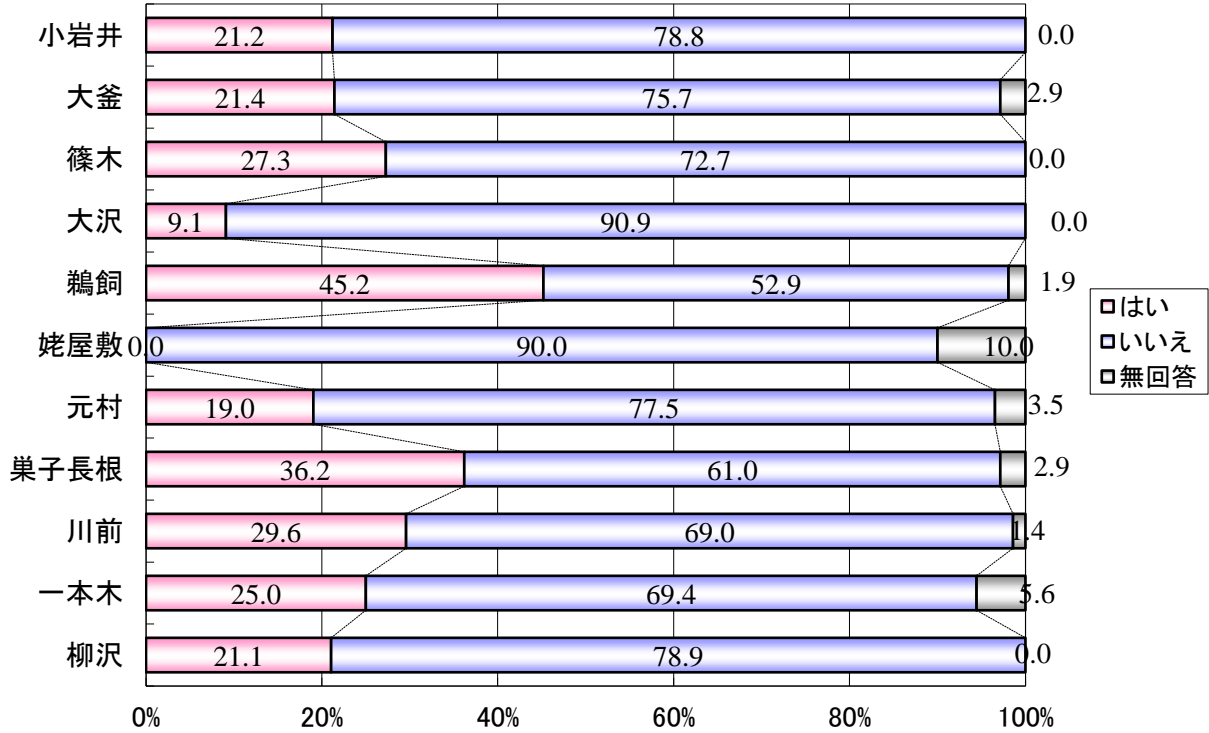
図表29 滝沢市の道路整備は進んでいると思いますか（地域別）



■問3-1 (44) あなたは、滝沢市内のバスや電車は便利で利用しやすいと思いますか

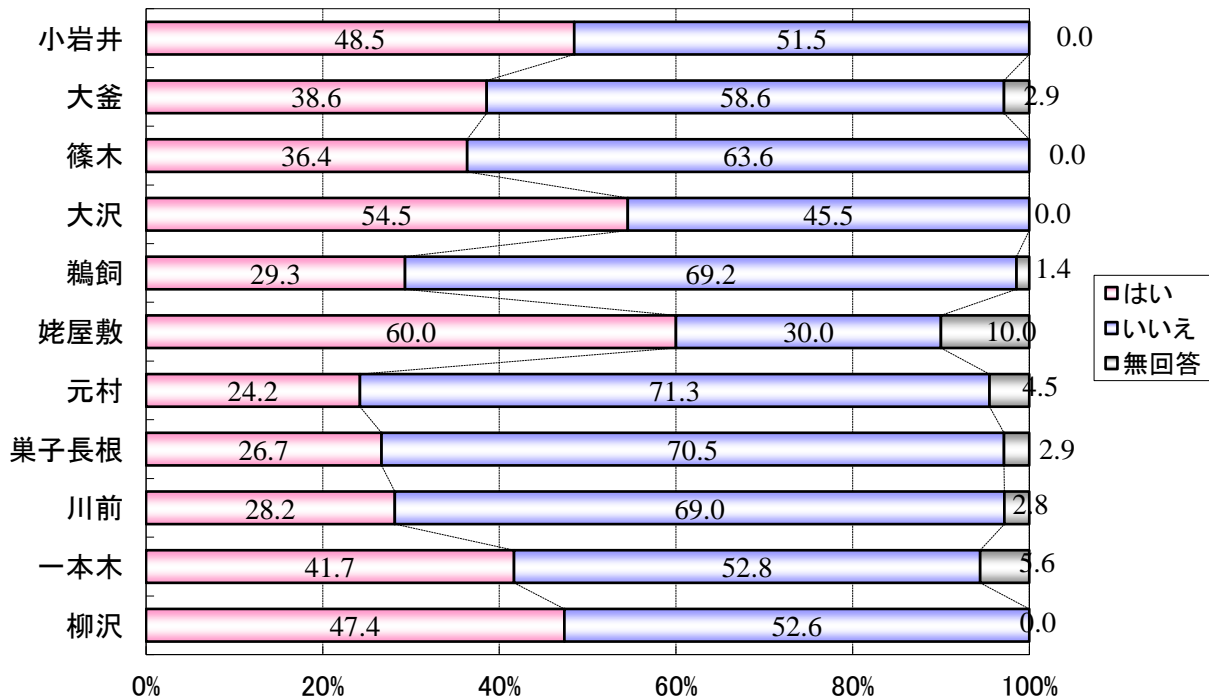
滝沢市内のバスや電車は便利で利用しやすいと思う人の割合は、全体で29.4%(前回:31.5%)となりました。地域別に比較すると、鶯飼、巣子長根地域で利用しやすいと思っている人の割合が高く、大沢、姥屋敷地域では、利用しにくいと考えている人が多い結果となりました。

図表30 滝沢市内のバスや電車は便利で利用しやすいと思いますか(地域別)



■問3-1 (45) あなたは、滝沢市の道路の除雪は、きちんと行なわれていると思いますか
 滝沢市の道路の除雪は、きちんと行なわれていると思う人の割合は、全体で29.7%(前回:30.1%)となりました。地域別に比較すると、鶯飼、元村、巣子長根、川前地域で低い割合となりました。

図表31 滝沢市の道路の除雪は、きちんと行なわれていると思いますか(地域別)

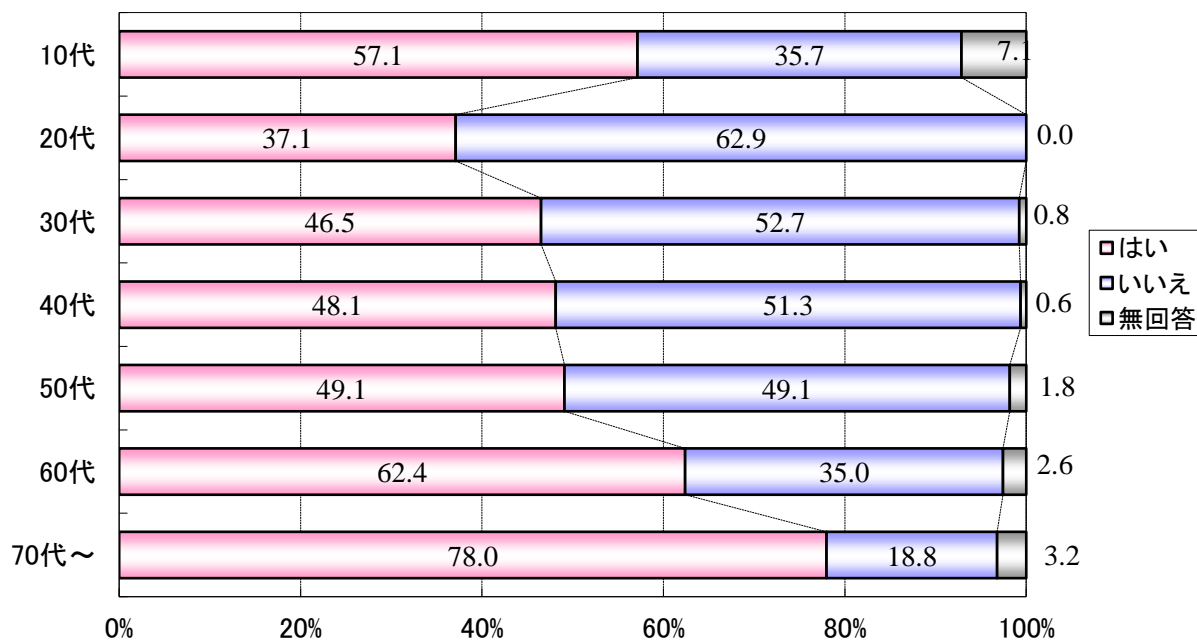


3.5 安全・安心に関する設問について

■問3-1 (29) あなたは、いざというときに相談できるかかりつけ医がいますか

いざというときに相談できるかかりつけ医がいる人の割合は、全体で57.4%（前回:59.7%）となりました。世代別に見ると、20代が一番低く、年齢と共に増加する傾向となっています。

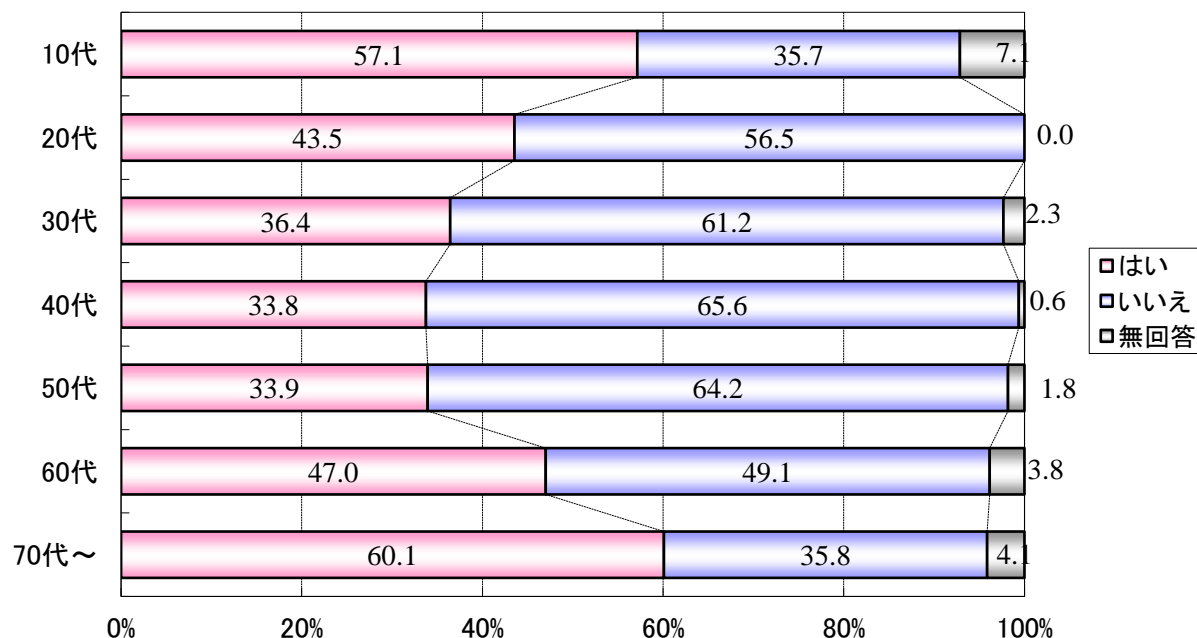
図表32 いざというときに相談できるかかりつけ医がいますか（年代別）



■問3-1 (28) あなたは、地域の医療に安心感を持っていますか

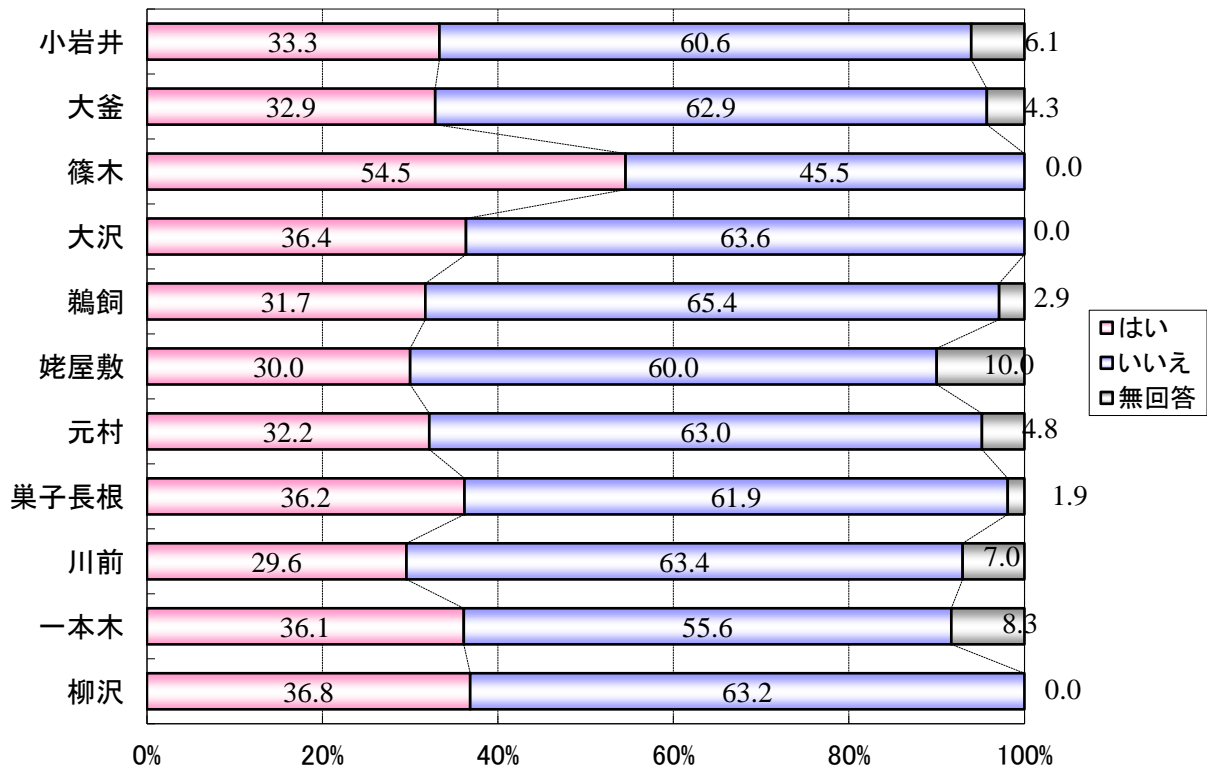
地域の医療に安心感を持っている人の割合は、全体で44.2%（前回:41.4%）となりました。これを世代別に見ると、70代が一番高く、続いて、10代、60代と続いています。病院に行く頻度によって、医療に対する安心感に差があるものと考えられます。

図表33 地域の医療に安心感を持っていますか（年代別）



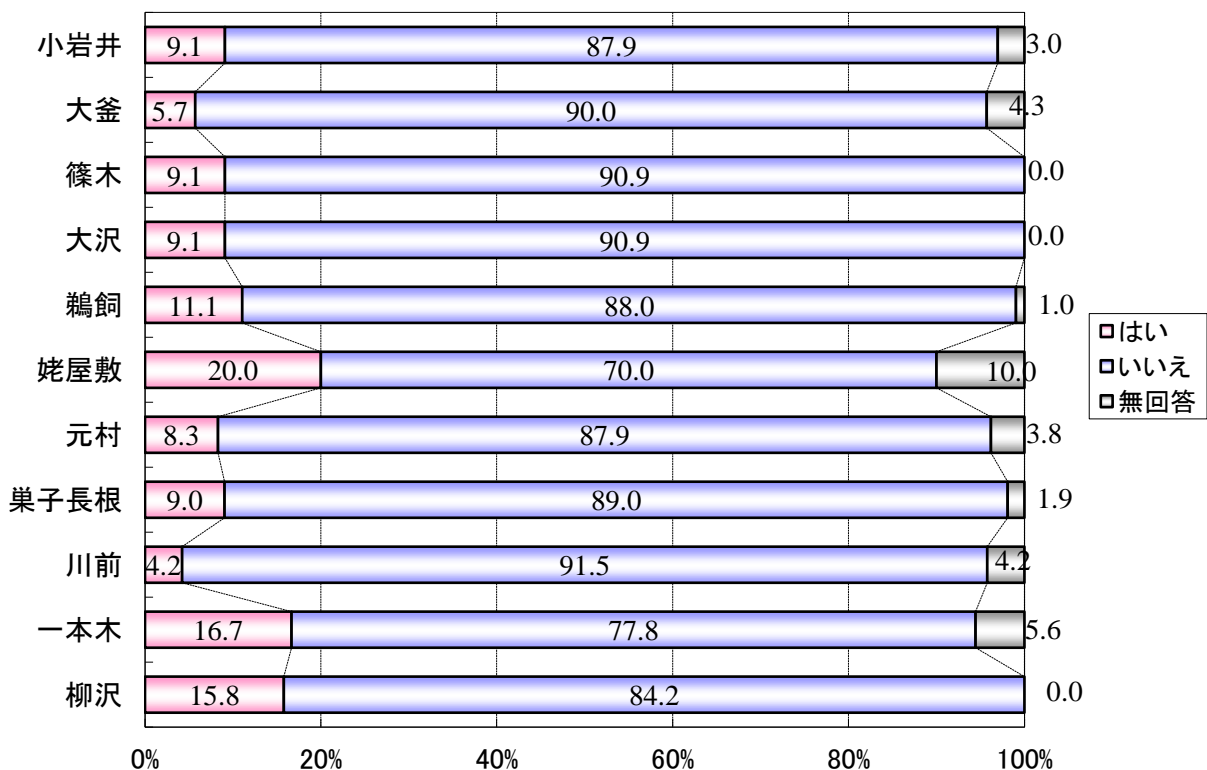
■問3-1 (26) あなたは、ここ1年で夜間の一人歩きに不安を感じたことがありますか
 ここ1年で夜間の一人歩きに不安を感じたことがある人の割合は、全体で33.6%(前回:36.2%)となり、2.6ポイント低下しました。篠木地区で「はい」と答えた人の割合が高くなっています。

図表34 ここ1年で夜間の一人歩きに不安を感じたことがありますか(地域別)



■問3-1 (27) あなたは、ここ1年で犯罪にあたり、身の危険を感じたことがありますか
 ここ1年で犯罪にあたり、身の危険を感じたことがある人の割合は、全体で9.3%(前回:7.9%)となりました。地域別に見ると、姥屋敷、一本木、柳沢地域で割合が高くなっています。

図表35 ここ1年で犯罪にあたり、身の危険を感じたことがありますか(地域別)

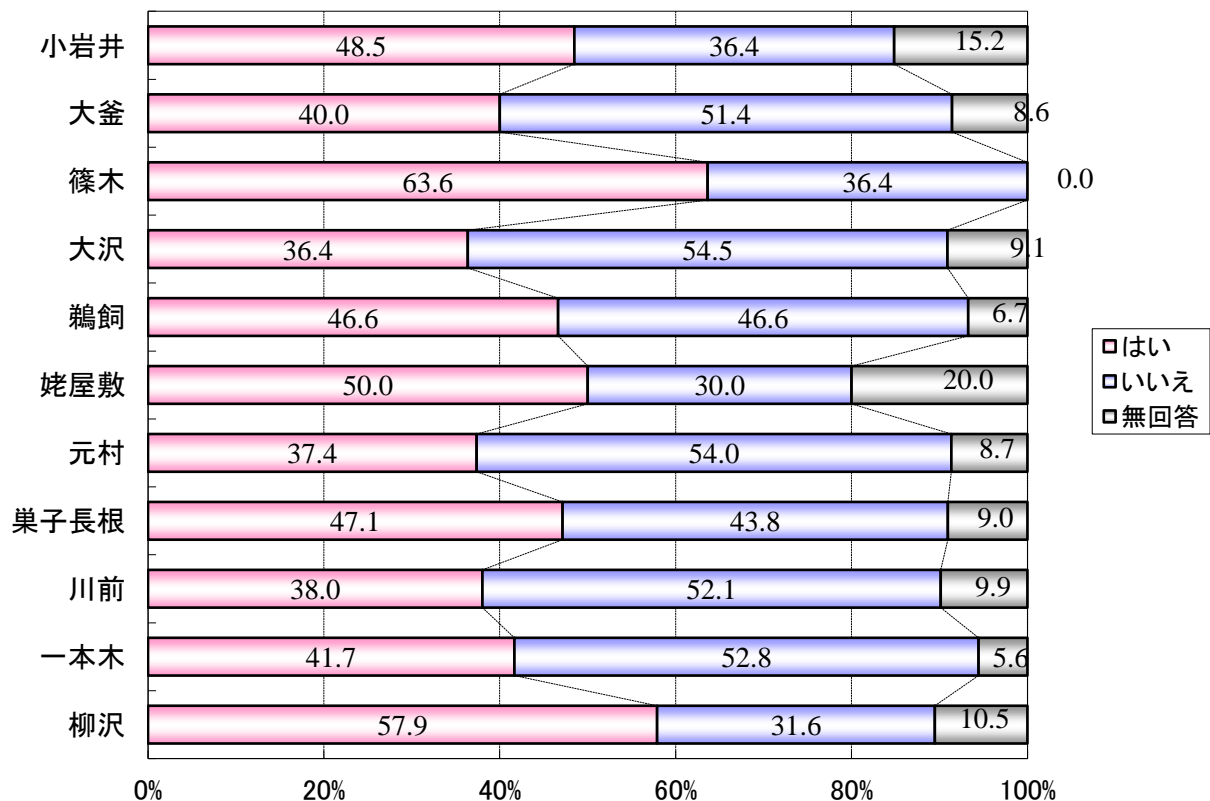


3.6 子育てに関する設問について

■問3-1 (31) あなたは、子どもの教育について、学校、家庭、地域の連携が十分だと感じますか

子どもの教育について、学校、家庭、地域の連携が十分だと感じている人の割合は、全体で42.8%(前回:36.7%)となりました。地域別に比較すると、篠木、柳沢地域で連携が十分だと感じている人の割合が高くなっています。

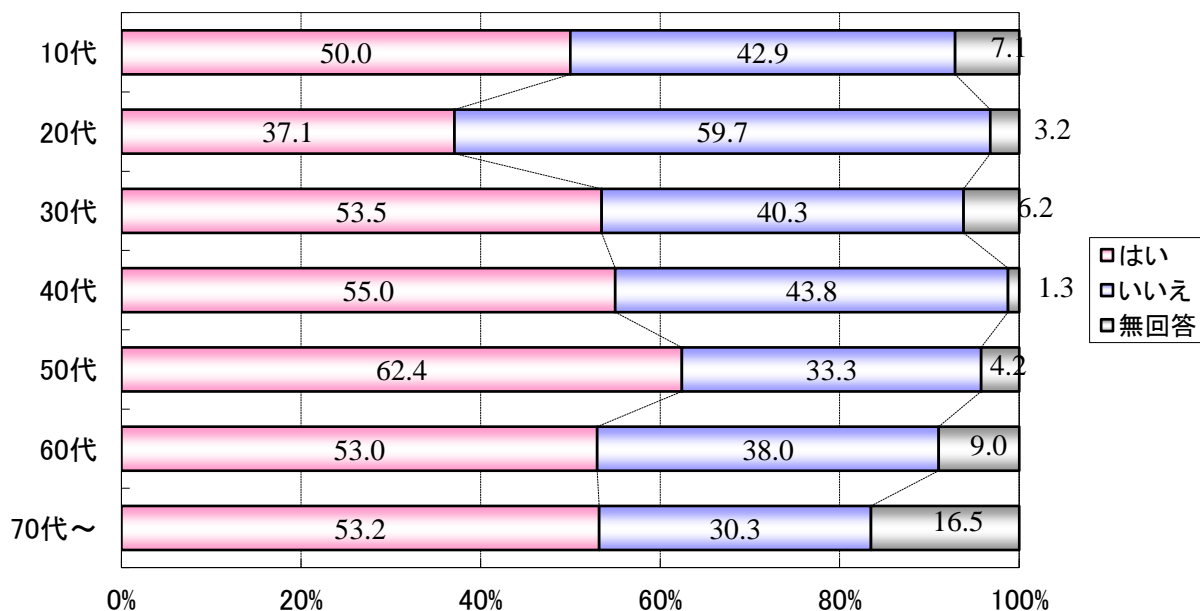
図表36 子どもの教育について、学校、家庭、地域の連携が十分だと感じますか（地域別）



■問3-1 (36) あなたは、滝沢市は子育てがしやすい市だと思いますか

滝沢市は子育てがしやすい市だと思う人の割合は、全体で53.7%(前回:55.8%)となりました。年代別に比較すると、20代の子育て世代で「はい」と答えた人の割合が低くなっています。

図表37 滝沢市は子育てがしやすい市だと思いますか（年代別）

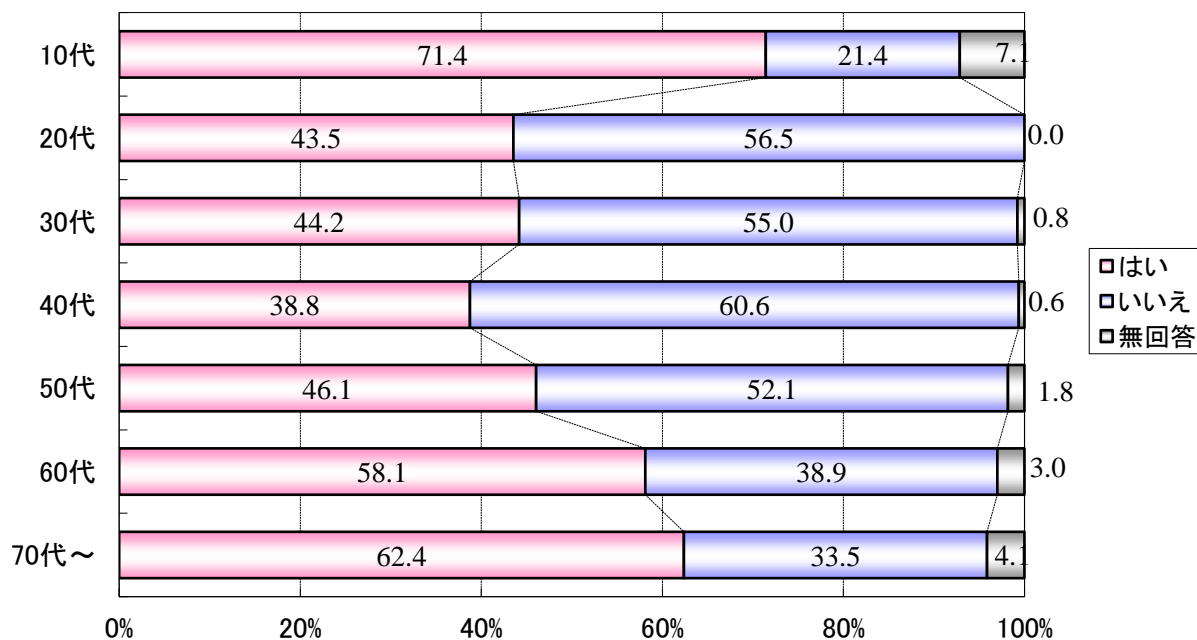


3.7 健康に関する設問について

■問3-1 (1) あなたは、健康保持のために何らかの活動をしていますか

健康保持のために何らかの活動をしている人の割合は、全体で51.4%(前回:47.8%)となりました。年代別に比較すると、10代、60代、70代以上で高い結果となりました。

図表38 健康保持のために何らかの活動をしていますか

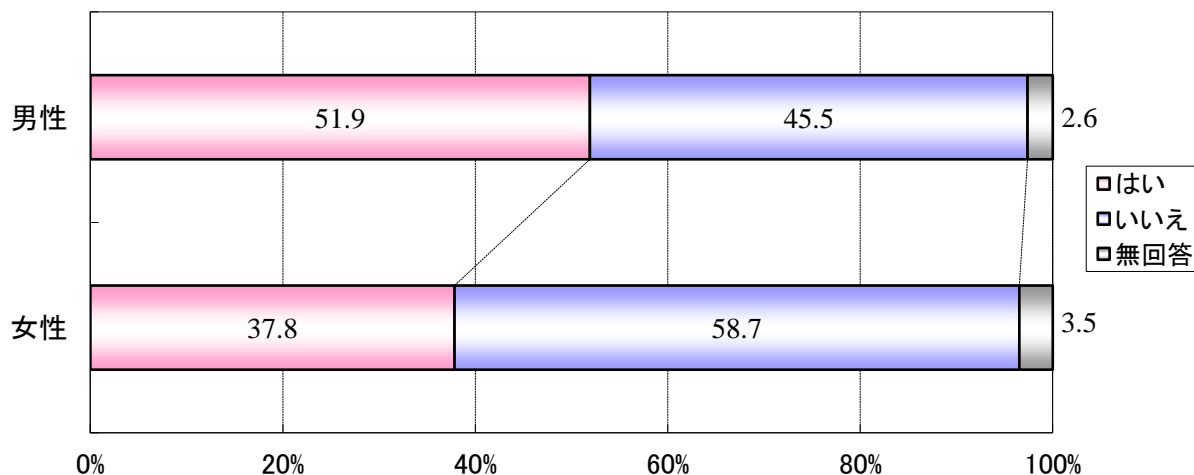


3.8 男女共同参画に関する設問について

■問3-1 (5) あなたは、普段の生活の中で、男女が平等だと感じていますか

普段の生活の中で、男女が平等だと感じている人の割合は、全体で44.0%(前回:43.4%)となりました。男女別で比較すると、男性が51.9%(前回:51.4%)、女性は37.8%(前回:37.8%)と、昨年度とほぼ同じ水準となっています。

図表39 普段の生活の中で、男女が平等だと感じていますか (男女別)



4 滝沢市の行政サービスの分析（問4）

4.1 行政サービスの満足度と受益・負担のあり方について

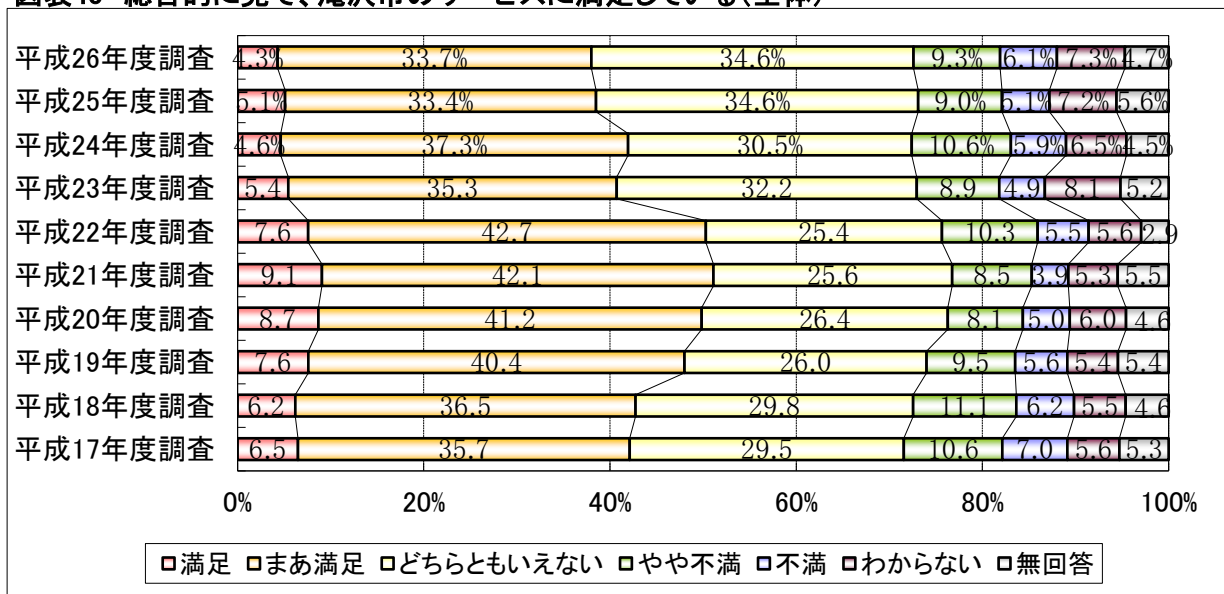
■滝沢市の行政サービスの満足度

■問4-1 総合的に見て滝沢市の行政サービスに満足している

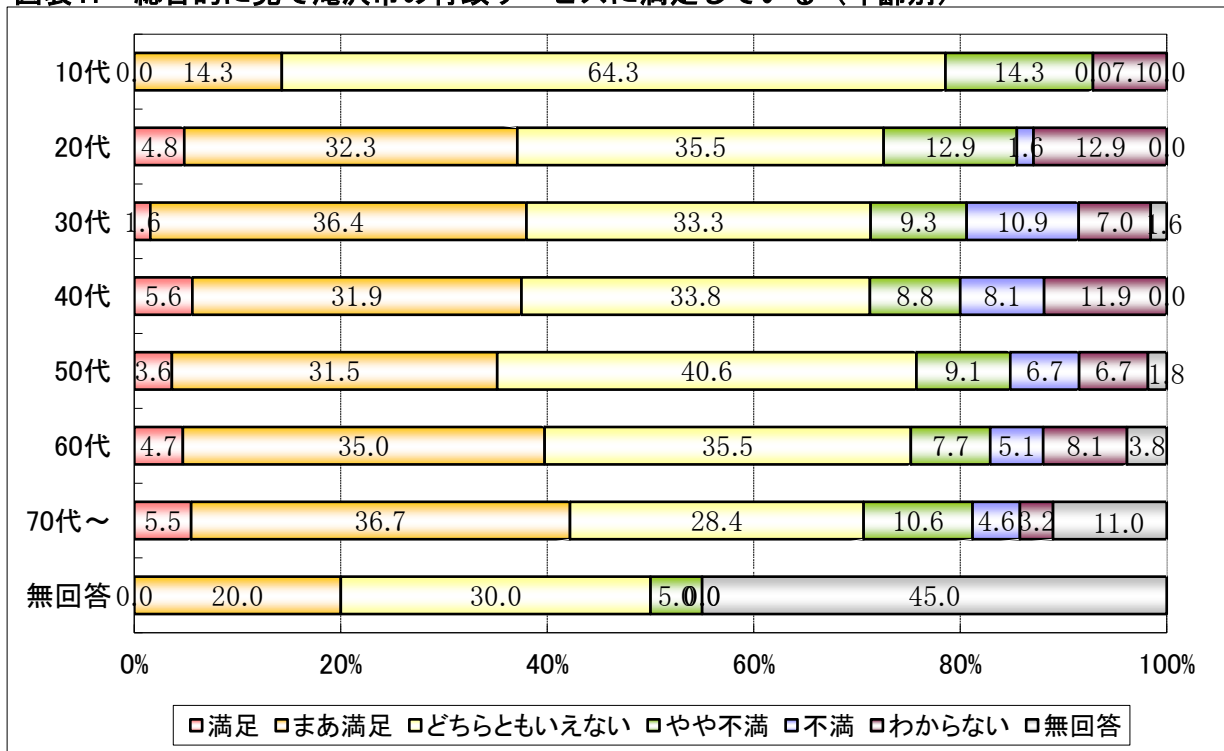
滝沢市の行政サービスに対する「満足」「まあ満足」を合わせた回答は全体の38.0%（前回：38.5%）となり、0.5ポイント減少しました。また、「不満」「やや不満」を合わせた回答は全体の15.4%（前回：14.1%）となり、1.3ポイント増加しました。

年齢別にみると、70代以上で行政サービスに対する満足度が高くなっています。

図表40 総合的に見て、滝沢市のサービスに満足している（全体）



図表41 総合的に見て滝沢市の行政サービスに満足している（年齢別）

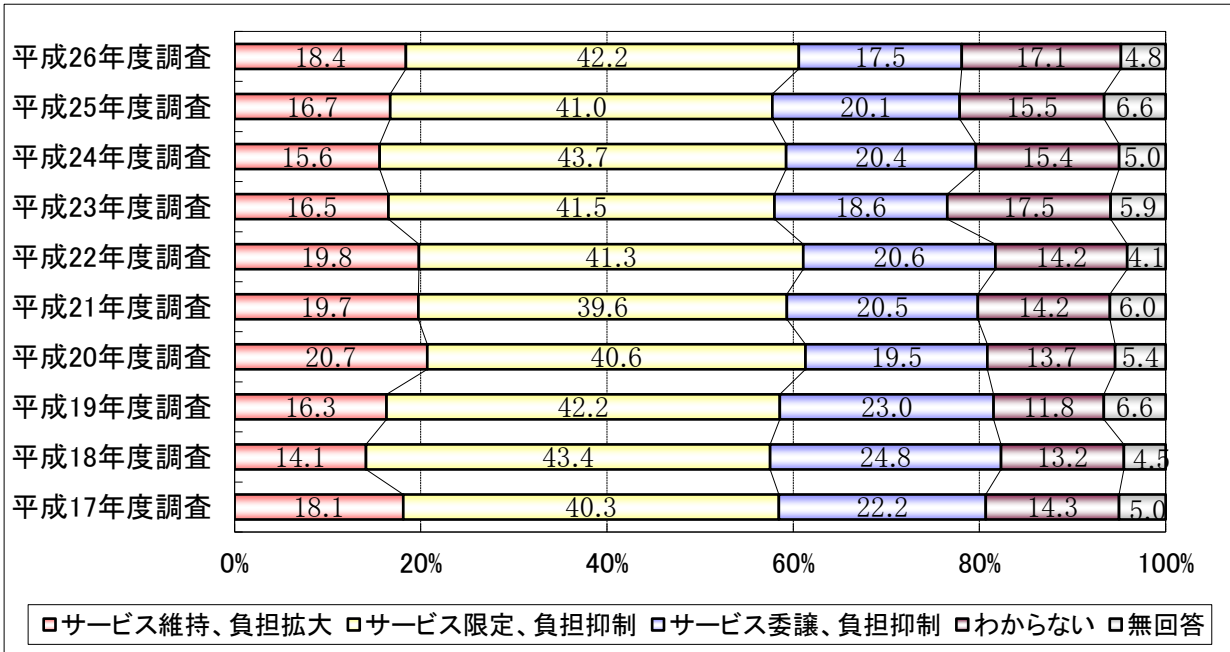


■行政サービスの受益と負担のあり方

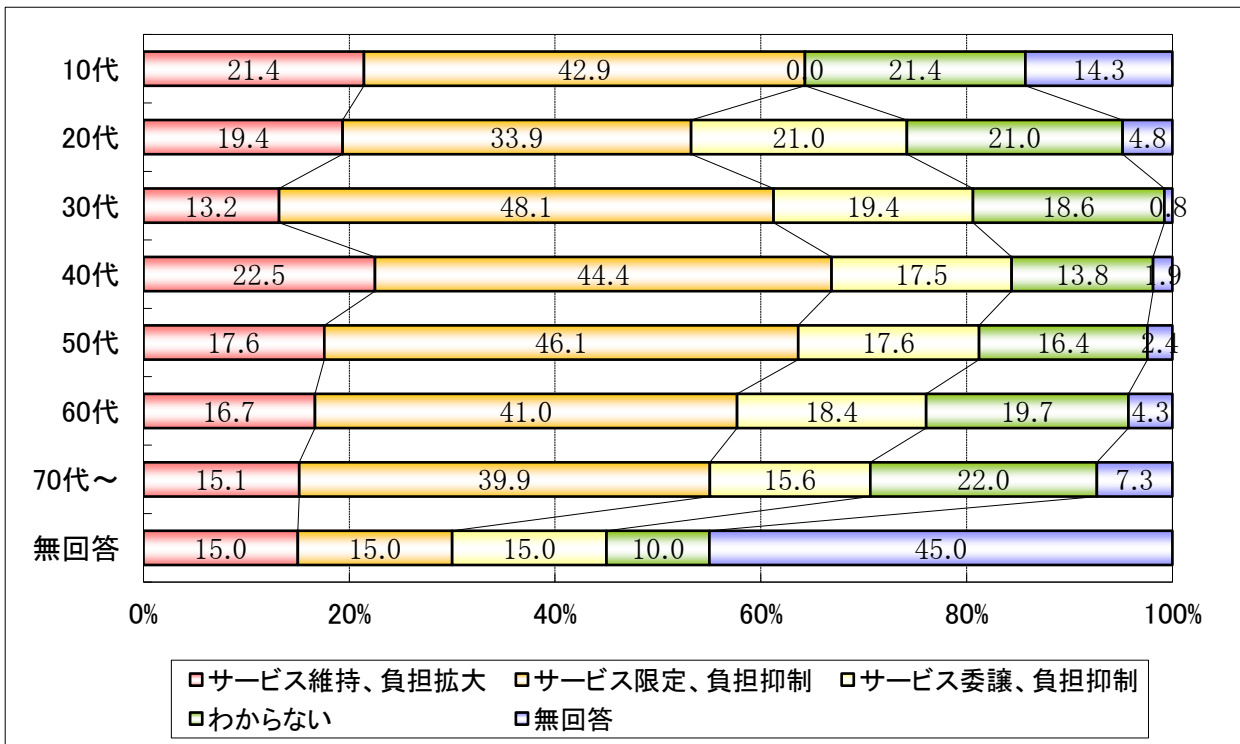
■問4-2 滝沢市が行う行政サービスと負担のあり方について

市役所が行う行政サービスと負担のあり方について、「サービス維持・負担拡大」が18.4%（前回：16.7%）、「サービス限定・負担抑制」が42.2%（前回：41.0%）、「サービスの委譲・役割分担による負担抑制」が17.5%（前回：20.1%）という結果となりました。これまでの調査と同様に、各種サービスを選択・限定して、負担の拡大を抑えてほしいという意見が多い傾向にあります。

図表42 滝沢市が行う行政サービスと負担のあり方について(全体)

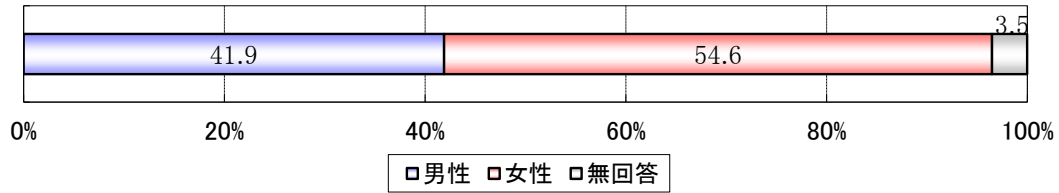


図表43 滝沢市が行う行政サービスと負担のあり方について(年齢別)

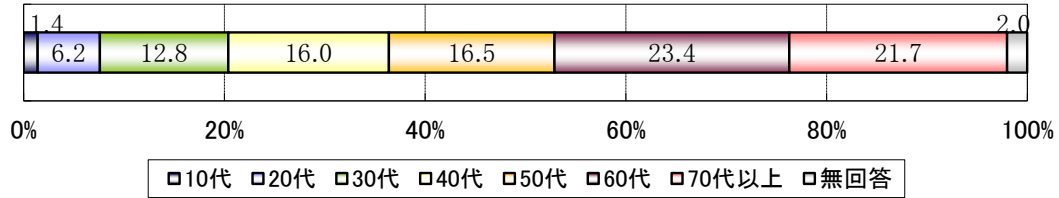


5 回答者の属性

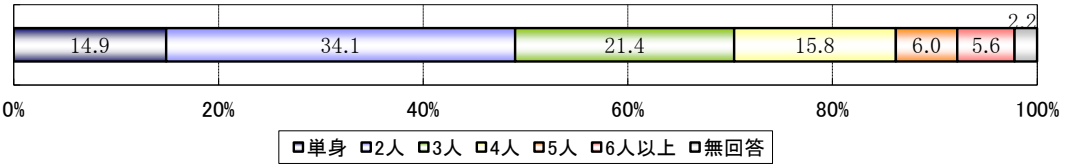
図表44 属性：選択肢別の回答の割合
性別



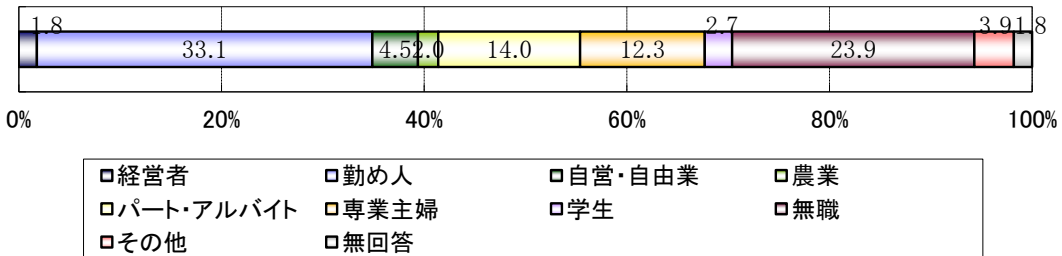
年代



世帯



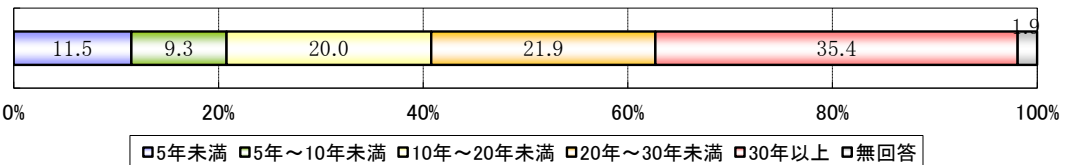
職業




通勤・通学



居住年数



居住地域



6 調査票（単純集計）

アンケートにご協力いただいた皆さんへお送りした調査票です。
調査票の各項目には、アンケートの単純集計をした数値を記載しています。
※平成26年度アンケートは終了しております。

平成26年度 滝沢地域社会に関するアンケート

《アンケート実施にあたり》

日ごろから市政にご理解とご協力を賜り、誠にありがとうございます。

市では、より住み良い滝沢地域を目指して、平成17年度から平成26年度までの10年間のまちづくりをどのように進めていくか、多くの住民の皆さんに参加いただいて話し合い、総合計画としてまとめて、推進しています。

このアンケートは市民の皆さんが、普段、どのようなことを感じ、どのようなことを重要と考えて生活されているかをお聞きするもので、毎年、定期的に関心する項目についてお聞きして、その変化を測定しています。

皆さんからいただいたご回答は、これまで10年間推進してきた総合計画の成果を測るための大切な基礎資料となります。また、住民自治日本一を目指す次の総合計画の展開へ向けた取り組みや、市が行う様々な事業をはじめ、住み良い暮らしや街をみんなで創るための大切な資料でもあります。

皆さまからいただいたご回答は、全て匿名で統計的に処理いたしますので、ご本人にご迷惑をおかけすることは決してありません。

また、調査結果につきましては、平成27年6月上旬をめどに市広報紙、ホームページにてお知らせする予定です。

ご多忙の折、設問の数も多く、誠に恐縮ですが、アンケートの趣旨をご理解いただきまして、最後まで漏れなくお答えくださいますよう、よろしく願いいたします。

平成27年1月

滝沢市長 柳村 典秀

《お知らせ》

※ このアンケートは、市内にお住まいになっている、18歳以上の方の中から無作為（地区、性別、年齢については考慮）に3,000人を抽出させていただき、無記名形式で行います。

※ 返信用封筒の郵便番号の下に印刷している「180」という数字は、郵便局にて整理するために必要な番号です。全ての封筒に同じ番号を印刷しており、個人を特定するためのものではありません。

《ご回答記入の締切》

お答えは直接この調査票にお書きいただき、**2月2日（月）**までに、同封の返信用封筒に入れてご投函ください。（切手は不用です。）

《ご回答記入の方法》

- 1 このアンケートは、必ず調査票をお送りした封筒に書かれている宛名のご本人がお答えください。（宛名が世帯主の方とは限りません）
- 2 質問のあとに「（○はそれぞれ1つ）」とあるときには、あてはまる回答項目を1つ選び、番号をはっきりと○で囲んでください。
(例) 1 ② 3 4 5
- 3 内にお答えを直接ご記入いただく質問もあります。

《お問い合わせ》

アンケートに関するご質問等がございましたら、下記までお問い合わせ願います。

〒020-0692 滝沢市中鶴飼55番地 滝沢市役所

担当：企画総務部企画総務課

電話：684-2111（内線333、334）

FAX：684-1517

Eメール：kikaku@city.takizawa.iwate.jp

問1-1 現在の滝沢市での暮らしの中で感じていることについてお聞きします。

あなたは、普段、下の表に示した項目について、どのように感じていますか。あなたのお考えに最も近いものを1つ選び、番号に○印をつけて下さい。
ご自身の経験及びご家族やお住まいの地区の様子をふり返り、お答えください。

(○はそれぞれ1つ)

(%)

| | 5 そう 思う | 4 ばど ちら うか うと いえ | 3 な ど ち ら と も い え | 2 ばど ちら うか と い え | 1 そ う 思 わ な い | 0 わ か ら な い |
|---|---------------|---------------------------------|---|------------------------------------|---------------------------------|----------------------------|
| (1) 滝沢市では、みんなが心身ともに元気で暮らせている | 10.4 | 32.9 | 31.5 | 5.6 | 5.1 | 12.6 |
| (2) 滝沢市では、みんなが老後の不安なく暮らせている | 2.2 | 13.3 | 35.4 | 18.5 | 17.7 | 11.1 |
| (3) 滝沢市では、子ども達が不安なく過ごせている | 6.5 | 28.9 | 29.8 | 8.6 | 7.8 | 16.0 |
| (4) 滝沢市では、一人ひとりの個性が尊重されている | 3.9 | 15.5 | 38.9 | 9.5 | 7.7 | 22.2 |
| (5) 滝沢市には、みんなが自ら学んだり取り組む環境がある | 7.8 | 28.2 | 29.6 | 10.2 | 6.9 | 14.6 |
| (6) 滝沢市では、高齢者が自ら率先して活躍している | 7.7 | 32.5 | 27.5 | 9.6 | 6.7 | 13.4 |
| (7) 滝沢市では、子ども達が生き生きとしている | 10.0 | 34.0 | 30.9 | 6.3 | 3.8 | 12.9 |
| (8) 滝沢市は、自分の夢の実現のために取り組むことができる市である | 3.7 | 16.0 | 36.9 | 12.1 | 11.2 | 17.7 |
| (9) 滝沢市は、みんなで地域の夢の実現のために取り組むことができる市である | 5.3 | 16.5 | 38.5 | 11.5 | 8.1 | 17.8 |
| (10) 滝沢市は、隣り近所とのつきあいがある市である | 7.5 | 33.5 | 27.9 | 12.7 | 9.0 | 7.2 |
| (11) 滝沢市では、必要な情報がわかりやすく伝わっている | 5.4 | 33.7 | 28.8 | 13.6 | 10.0 | 6.2 |
| (12) 滝沢市は、家族が一緒にいられる市である | 13.8 | 33.8 | 28.6 | 7.4 | 5.1 | 9.2 |
| (13) 滝沢市は、同じ目的を持った人との交流がある市である | 5.8 | 23.1 | 33.7 | 10.7 | 7.0 | 17.1 |
| (14) 滝沢市は、世代間での交流がある市である | 4.4 | 19.9 | 34.4 | 14.3 | 9.4 | 15.3 |
| (15) 滝沢市は、地域間での交流がある市である | 4.7 | 23.2 | 31.9 | 13.4 | 8.5 | 15.6 |
| (16) 滝沢市は、地域と学校との間で交流がある市である | 5.9 | 27.0 | 27.6 | 9.7 | 6.2 | 21.4 |
| (17) 滝沢市では、必要な時に欲しい情報が得られる | 4.2 | 24.8 | 34.9 | 12.7 | 8.9 | 12.3 |
| (18) 滝沢市には、人々が集まり活動できる場所がある | 11.2 | 36.3 | 24.3 | 11.3 | 7.9 | 6.9 |
| (19) 滝沢市は、地域や世代を超えて市全体がつながっている市である | 2.6 | 15.2 | 38.1 | 14.3 | 11.3 | 16.1 |
| (20) 滝沢市は、地域に安心できる防災の仕組みがある | 7.1 | 32.0 | 28.7 | 8.7 | 5.3 | 15.8 |
| (21) 滝沢市は、家族がお互いに支えあっている市である | 6.2 | 31.5 | 33.1 | 5.8 | 4.1 | 16.8 |
| (22) 滝沢市では、ボランティア活動が活発である | 3.7 | 19.0 | 32.6 | 10.2 | 6.3 | 26.2 |
| (23) 滝沢市には、ボランティアやNPOが情報交換する場がある ※NPO…一般的に、公益的な活動を自主・自発的に行う民間非営利組織のことです。 | 1.6 | 10.8 | 28.5 | 9.8 | 6.9 | 39.3 |
| (24) 滝沢市には、地域の中に支え合う仕組みがある | 3.6 | 20.5 | 32.2 | 10.4 | 7.4 | 23.5 |
| (25) 滝沢市では、同じ目的を持った人々が集まり活躍している | 4.7 | 22.0 | 28.9 | 8.5 | 7.8 | 26.0 |

(つづき)

(○はそれぞれ1つ)

(%)

| | 5 そう 思う | 4 ば ど ち ら か と い え | 3 な い ど ち ら と も い え | 2 ば ど ち ら か と い え | 1 そ う 思 わ な い | 0 わ か ら な い |
|-------------------------------------|---------------|---|--|---|---------------------------------|----------------------------|
| (26) 滝沢市は、安心して子育てができる市である | 8.1 | 33.4 | 26.5 | 5.9 | 6.0 | 17.6 |
| (27) 滝沢市では、自然環境に配慮する取り組みが行なわれている | 9.4 | 34.2 | 26.4 | 5.1 | 4.8 | 17.6 |
| (28) 滝沢市は、人と自然が共存している市である | 18.8 | 47.4 | 18.1 | 3.2 | 2.9 | 7.2 |
| (29) 滝沢市では、文化、伝統が受け継がれている | 18.7 | 46.6 | 17.7 | 2.9 | 2.8 | 8.9 |
| (30) 滝沢市では、文化、伝統が活かされている | 15.0 | 39.9 | 23.8 | 4.0 | 3.3 | 11.1 |
| (31) 滝沢市には、(市民が)働く場がある | 2.2 | 8.5 | 28.8 | 24.6 | 24.4 | 9.4 |
| (32) 滝沢市には、農業の担い手がいる | 2.6 | 8.9 | 24.4 | 16.2 | 15.7 | 29.2 |
| (33) 滝沢市では、みんなが自分のやりたい仕事ができる | 1.1 | 3.4 | 23.7 | 23.1 | 29.9 | 16.0 |
| (34) 滝沢市で作られた農産物が、広く販売されている | 13.3 | 38.6 | 20.6 | 9.1 | 6.6 | 9.3 |
| (35) 滝沢市は、子育てしながらでも安心して働くことができる市である | 3.7 | 15.8 | 32.1 | 13.9 | 10.7 | 21.6 |
| (36) 滝沢市には、市の特色を活かした産業がある | 4.1 | 18.6 | 25.4 | 15.1 | 14.1 | 19.9 |
| (37) 滝沢市には、豊かな自然がたくさん残っている | 39.4 | 45.1 | 7.2 | 2.2 | 1.3 | 2.5 |
| (38) 滝沢市は、水や空気がきれいである | 47.6 | 40.2 | 5.9 | 1.6 | 1.3 | 1.4 |
| (39) 滝沢市は、交通安全が保たれている | 13.8 | 34.5 | 29.8 | 8.8 | 7.2 | 3.7 |
| (40) 滝沢市は、夜間でも安心して出歩くことができる | 7.1 | 26.1 | 32.7 | 12.8 | 13.8 | 5.4 |
| (41) 滝沢市には、犯罪がない | 5.4 | 24.9 | 31.2 | 9.0 | 14.3 | 12.7 |
| (42) 滝沢市は、急病の時に病院に行きやすい | 6.5 | 22.4 | 23.8 | 18.8 | 20.5 | 5.7 |
| (43) 滝沢市は、交通の便が良く移動しやすい | 8.0 | 19.1 | 22.6 | 18.9 | 27.2 | 1.5 |
| (44) 滝沢市は、ずっと住みたいと思える市である | 21.5 | 37.5 | 23.5 | 5.8 | 6.3 | 3.1 |
| (45) 滝沢市には、地場産品を売買する場所がある | 15.1 | 33.7 | 24.7 | 8.1 | 6.1 | 9.7 |
| (46) 滝沢市では、チャグチャグ馬コの知名度が活かされている | 29.4 | 35.5 | 18.1 | 6.1 | 5.4 | 3.5 |
| (47) 滝沢市には、「滝沢らしさ」がある | 12.0 | 24.6 | 32.1 | 5.4 | 10.0 | 13.7 |

問1-2 あなたは、生活全般に満足していますか。

あてはまるものを1つ選び、番号に○印をつけて下さい。

| | 5 満 足 | 4 ま あ 満 足 | 3 い ど ち ら と も | 2 や や 不 満 | 1 不 満 | 0 わ か ら な い |
|-------------|-------------|-----------------------|---------------------------------|-----------------------|-------------|----------------------------|
| 生活全般に満足している | 9.0 | 40.1 | 23.8 | 12.0 | 5.7 | 0.8 |

問2-1 これからの暮らしについて考えていることについてお聞きします。

あなたがこれからも滝沢市で暮らしていくためには、下の表の項目（問1-1と同じ項目です）について、どのくらい重要とお考えですか。あなたのお考えに最も近いものを1つ選び、番号に○印をつけて下さい。
（○はそれぞれ1つ）

| | 5 重要 | 4 やや重要 | 3 い え ち な い も | 2 で あ ま り な い 重 要 | 1 い 重 要 で は な い | 0 わ か ら な い |
|---|---------|-----------|---------------------------------|---|--------------------------------------|----------------------------|
| (1) 心身ともに元気で暮らせること | 72.9 | 17.4 | 5.4 | 0.5 | 0.5 | 1.0 |
| (2) 老後の不安なく暮らせること | 77.5 | 13.2 | 4.6 | 0.8 | 0.4 | 1.2 |
| (3) 子ども達が不安なく過ごせること | 75.1 | 14.8 | 4.8 | 0.1 | 0.5 | 2.0 |
| (4) 一人ひとりの個性が尊重されていること | 24.7 | 37.2 | 23.7 | 5.5 | 1.8 | 3.9 |
| (5) 自ら学んだり、取り組める環境があること | 28.5 | 41.4 | 20.6 | 2.7 | 0.9 | 2.7 |
| (6) 高齢者が自ら率先して活躍していること | 24.3 | 40.9 | 23.1 | 4.0 | 0.8 | 4.1 |
| (7) 子ども達が生き生きとしていること | 66.3 | 21.8 | 5.4 | 1.0 | 0.3 | 2.3 |
| (8) 自分の夢の実現のために取り組むことができること | 29.6 | 37.0 | 20.6 | 3.3 | 1.6 | 4.8 |
| (9) みんなで地域の夢の実現のために取り組むことができること | 23.9 | 37.4 | 24.8 | 4.3 | 1.5 | 5.3 |
| (10) 隣り近所とのつきあいがあること | 33.8 | 39.1 | 19.1 | 2.4 | 1.6 | 1.5 |
| (11) 必要な情報がわかりやすく伝わること | 51.6 | 34.6 | 8.7 | 1.1 | 0.4 | 0.8 |
| (12) 家族が一緒にいられること | 57.3 | 24.2 | 12.4 | 1.6 | 0.5 | 1.6 |
| (13) 同じ目的を持った人との交流があること | 24.4 | 41.8 | 24.1 | 3.0 | 1.5 | 2.2 |
| (14) 世代間での交流があること | 24.9 | 41.4 | 23.2 | 3.9 | 1.0 | 2.8 |
| (15) 地域間での交流があること | 25.2 | 40.5 | 24.0 | 3.7 | 1.0 | 2.6 |
| (16) 地域と学校との間で交流があること | 29.2 | 38.6 | 21.3 | 3.3 | 1.0 | 3.8 |
| (17) 必要な時に欲しい情報が得られること | 45.5 | 36.6 | 11.8 | 1.3 | 0.3 | 1.7 |
| (18) 人々が集まり活動できる場所があること | 34.6 | 41.2 | 17.4 | 2.1 | 0.9 | 1.3 |
| (19) 地域や世代を超えて市全体がつながっていること | 28.9 | 39.0 | 21.0 | 3.1 | 1.3 | 4.0 |
| (20) 地域に安心できる防災の仕組みがあること | 63.4 | 24.6 | 7.2 | 0.3 | 0.5 | 1.4 |
| (21) 家族がお互いに支えあっていること | 61.8 | 25.0 | 7.7 | 0.7 | 0.3 | 1.9 |
| (22) ボランティア活動が活発であること | 21.8 | 40.6 | 26.3 | 2.4 | 1.8 | 4.3 |
| (23) ボランティアやNPOが情報交換する場があること ※NPO・・・一般的に、公益的な活動を自主・自発的に行う民間非営利組織のことです。 | 18.2 | 33.6 | 28.7 | 3.6 | 2.3 | 10.4 |
| (24) 地域の中に支え合う仕組みがあること | 35.1 | 40.2 | 16.7 | 1.6 | 0.5 | 3.6 |
| (25) 同じ目的を持った人々が集まり活躍していること | 20.4 | 41.3 | 25.9 | 3.7 | 1.5 | 4.7 |

(つづき)

(○はそれぞれ1つ)

(%)

| | 5 重要 | 4 やや重要 | 3 い え ち ら い も | 2 で あ ま り 重 要 | 1 い 重 要 で は な い | 0 わ か ら な い |
|------------------------------|---------|-----------|---------------------------------|---------------------------------|--------------------------------------|----------------------------|
| (26) 安心して子育てができること | 74.0 | 14.9 | 4.9 | 0.4 | 0.5 | 2.6 |
| (27) 自然環境に配慮する取り組みが行なわれていること | 46.6 | 36.3 | 10.3 | 0.9 | 0.2 | 2.4 |
| (28) 人と自然が共存していること | 46.4 | 35.9 | 11.0 | 1.3 | 0.3 | 1.9 |
| (29) 文化、伝統が受け継がれていること | 37.3 | 40.8 | 14.3 | 1.7 | 0.8 | 2.3 |
| (30) 文化、伝統が活かされていること | 35.5 | 39.7 | 16.3 | 2.0 | 0.8 | 2.6 |
| (31) 働く場があること | 75.4 | 12.7 | 5.9 | 1.1 | 0.6 | 1.9 |
| (32) 農業の担い手がいること | 54.8 | 25.8 | 10.1 | 1.7 | 0.8 | 4.0 |
| (33) やりたい仕事ができること | 58.2 | 24.9 | 9.1 | 1.5 | 0.8 | 2.8 |
| (34) 市で作られた農産物が、広く販売されていること | 41.9 | 39.3 | 12.7 | 1.1 | 0.5 | 1.8 |
| (35) 子育てしながらでも安心して働くことができること | 67.6 | 19.4 | 6.7 | 0.8 | 0.4 | 2.3 |
| (36) 市の特色を活かした産業があること | 41.9 | 35.6 | 14.0 | 1.1 | 0.8 | 3.9 |
| (37) 市に豊かな自然がたくさん残っていること | 54.9 | 32.1 | 8.1 | 0.7 | 0.3 | 1.3 |
| (38) 水や空気がきれいであること | 76.8 | 17.0 | 2.7 | 0.6 | 0.1 | 0.5 |
| (39) 交通安全が保たれていること | 74.1 | 17.8 | 3.5 | 0.6 | 0.2 | 1.0 |
| (40) 夜間でも安心して出歩くことができること | 66.3 | 21.9 | 6.4 | 1.2 | 0.5 | 1.2 |
| (41) 市に犯罪がないこと | 78.1 | 13.0 | 3.7 | 0.8 | 0.2 | 1.5 |
| (42) 急病の時に病院に行きやすいこと | 80.7 | 11.5 | 4.0 | 0.4 | 0.2 | 0.6 |
| (43) 交通の便がよく、移動がしやすいこと | 70.9 | 19.4 | 4.5 | 1.3 | 0.4 | 0.8 |
| (44) ずっと住みたいと思える市であること | 69.6 | 17.3 | 7.5 | 0.9 | 0.4 | 1.4 |
| (45) 地場産品を売買する場所があること | 38.6 | 35.7 | 18.0 | 1.4 | 0.7 | 2.5 |
| (46) チャグチャグ馬コの知名度が活かされていること | 39.9 | 34.5 | 15.6 | 3.0 | 2.4 | 2.0 |
| (47) 「滝沢らしさ」があること | 42.3 | 28.9 | 16.7 | 2.1 | 2.3 | 5.0 |

問3-1 みなさん一人ひとりの暮らしの現状と考え方についてお聞きします。

あてはまるものを1つ選び、番号に○印をつけて下さい。

(○はそれぞれ1つ)

(%)

| | 2 はい | 1 いいえ |
|---|---------|----------|
| (1) あなたは、健康保持のために何らかの活動をしていますか | 51.4 | 46.2 |
| (2) あなたは、自分が心身ともに元気であると感じますか | 59.5 | 38.4 |
| (3) あなたは、ここ1年に市や会社等で健康診査や検診を受診しましたか | 82.5 | 15.3 |
| (4) あなたは、検診の結果や指導事項を、自分なりに生活の中に活かしていますか | 77.2 | 19.9 |
| (5) あなたは、普段の生活の中で、男女が平等であると感じますか | 44.0 | 52.6 |
| (6) あなたは、市が実施する趣味の教室や講座に参加するなど、自ら学ぶ機会をもっていますか | 22.2 | 75.4 |
| (7) あなたは、何か自分が熱中することがありますか | 66.5 | 31.1 |
| (8) あなたは、生きがいをもって生活をしていますか | 69.1 | 28.2 |
| (9) あなたは、日頃、となり近所の方とあいさつや話をしていますか | 79.0 | 18.8 |
| (10) あなたは、市の広報紙を読んでいますか | 84.0 | 13.7 |
| (11) あなたは、普段の生活に必要な情報が伝わっていると感じますか | 54.5 | 42.3 |
| (12) あなたは、日頃、家族と話をしたり一緒に食事をする時間を持っていますか | 85.4 | 11.9 |
| (13) あなたは、趣味のサークル活動など、共通の目的を持った人と交流していますか | 43.4 | 54.1 |
| (14) あなたは、ここ1年で年代の違う人との交流を持ちましたか | 62.4 | 35.7 |
| (15) あなたは、ここ1年で地域活動に参加したことがありますか | 42.8 | 55.2 |
| (16) あなたは、携帯電話も含めてインターネットを活用していますか | 71.5 | 26.4 |
| (17) あなたは、滝沢市にはみんなが集まり活動できる場所があると思いますか | 56.2 | 41.5 |
| (18) あなたには、困ったとき、近くに相談できる人がいますか | 66.7 | 30.9 |
| (19) あなたは、地震や台風など災害時の緊急避難場所を知っていますか | 69.1 | 28.8 |
| (20) あなたは、ここ1年でボランティア活動に参加をしましたか | 17.1 | 80.8 |
| (21) あなたは、地域で何らかの役割を持っていますか | 20.3 | 77.4 |
| (22) あなたは、環境に配慮した生活を心がけていますか | 77.7 | 19.9 |
| (23) あなたは、文化や伝統を保存、継承するための活動を行なっていますか | 10.7 | 86.4 |
| (24) あなたは、現在の収入に満足していますか | 22.9 | 74.0 |
| (25) あなたは、現在の仕事に満足していますか | 39.9 | 49.2 |
| (26) あなたは、ここ1年で夜間の一人歩きに不安を感じたことがありますか | 33.6 | 62.4 |
| (27) あなたは、ここ1年で犯罪にあたり、身の危険を感じたことがありますか | 9.3 | 87.8 |
| (28) あなたは、地域の医療に安心感を持っていますか | 44.2 | 52.8 |
| (29) あなたは、いざというときに相談できるかかりつけ医がいますか | 57.4 | 40.3 |

(つづき)

(○はそれぞれ1つ)

(%)

| | 2 はい | 1 いいえ |
|---|---------|----------|
| (30) あなたは、自分の住む地域に愛着を持っていますか | 76.4 | 20.9 |
| (31) あなたは、子どもの教育について、学校、家庭、地域の連携が十分だと感じますか | 42.8 | 48.4 |
| (32) あなたの住む地域では、近所つきあいがありますか | 64.5 | 32.1 |
| (33) あなたは、滝沢市はみんなが支えあうことで地域の課題を解決している市だと思いますか | 34.3 | 60.0 |
| (34) あなたは、何らかの形でボランティア活動をしたいと思いませんか | 52.8 | 43.3 |
| (35) あなたは、何らかの形で地域の役に立ちたいと思いませんか | 69.8 | 26.0 |
| (36) あなたは、滝沢市は子育てがしやすい市だと思いますか | 53.7 | 38.3 |
| (37) あなたは、滝沢市の農地は確保されるべきだと思いますか | 80.9 | 14.8 |
| (38) あなたは、市内で生産された農産物を売り買いしやすいと思いませんか | 54.9 | 41.8 |
| (39) あなたは、滝沢市の地場産品をよく買っていますか | 61.5 | 35.4 |
| (40) あなたは、滝沢市の道路は歩行者にとって安全であると思いませんか | 24.6 | 72.4 |
| (41) あなたは、滝沢市の空気や水はきれいだと思いませんか | 90.8 | 6.8 |
| (42) あなたは、滝沢市の道路整備は進んでいると思いませんか | 30.7 | 65.9 |
| (43) あなたは、滝沢市の道路は渋滞が少ないと思いませんか | 41.5 | 54.4 |
| (44) あなたは、滝沢市内のバスや電車は便利で利用しやすいと思いませんか | 29.4 | 67.8 |
| (45) あなたは、滝沢市の道路の除雪は、きちんと行なわれていると思いませんか | 29.7 | 67.1 |
| (46) あなたは、滝沢市は住みやすい市だと思いますか | 72.4 | 23.4 |
| (47) あなたは、滝沢市は他の地域にはない良さをもった市だと思いますか | 52.6 | 41.7 |

○滝沢市で子育てをしている(したことがある)方にお聞きします。

→あてはまらない場合は下へお進み下さい。

| | | |
|--|------|------|
| (48) あなたには、子育ての悩みや不安を相談できる人がいますか (いましたか) | 68.5 | 31.5 |
|--|------|------|

○仕事を持ちながら、滝沢市で子育てをしている(したことがある)方にお聞きします。

→あてはまらない場合は問3-2へお進み下さい。

| | | |
|-----------------------------------|------|------|
| (49) あなたは、育児休暇制度を活用していますか (いましたか) | 18.6 | 81.4 |
|-----------------------------------|------|------|

問3-2 みなさん一人ひとりの暮らしの現状についてお聞きします。

下記の項目について、土・日曜日を含む最近1週間で平均し、1日あたりの時間を数字で記入して下さい。

| | |
|---|-----------|
| (1) あなたは、家庭で家事労働(炊事や掃除、洗濯など)をする時間は1日あたりどの位の時間ですか | 平均 (184分) |
| (2) あなたは、家庭でだんらんしたり、食事をするなど、家族いっしょにいられる時間は、1日あたりどの位の時間ですか | 平均 (287分) |

問4-1 滝沢市の行政サービスについてお聞きします。

あてはまるものを1つ選び、番号に○印をつけて下さい。

(%)

| | | | | | | |
|--------------------------|---------|-----------|-------------------------|---------------|-------------|----------------------------|
| | 5 満足 | 4 まあ満足 | 3 いどちら えらない とも | 2 やや不 満 | 1 不 満 | 0 わ か ら な い |
| 総合的に見て、滝沢市の行政サービスに満足している | 4.3 | 33.7 | 34.6 | 9.3 | 6.1 | 7.3 |

問4-2 これからの滝沢市に望むことについてお聞きします。

あなたがこれからも滝沢市で暮らしていくためには、行政サービスと負担のあり方についてどのように考えますか。あなたのお考えに最も近いものを下から1つ選び、番号に○印をつけて下さい。

※行政サービス… 住民の皆さんにご負担いただく税金や保険料、使用料などをもとに、学校運営や健康の増進、除雪などの道路管理、上下水道の整備など、住民の皆さんのために行うサービスです。(%)

| | |
|------|--|
| 18.4 | これまで通り、もしくは、これまで以上の各種サービスを受けていくためには、負担の拡大もやむをえない |
| 42.2 | 今後は、各種サービスを選択・限定して、負担の拡大を抑えてもらいたい |
| 17.5 | 今後は、各種サービスを民間や住民（NPO等）に任せるなど、限られたサービスに限定し、負担は減らしてもらいたい |
| 17.1 | わからない |

■最後にあなたご自身のことについてお伺いします。

| | | | |
|--|--|---|---|
| 性別は | 1 男性 (41.9%) | 2 女性 (54.6%) | |
| 年代は | 1 10代 (1.4%) 4 40代 (16.0%) 7 70代以上 (21.7%) | 2 20代 (6.2%) 5 50代 (16.5%) | 3 30代 (12.8%) 6 60代 (23.4%) |
| あなたの世帯は、あなたを含めて何人ですか | 1 単身 (14.9%) 4 4人 (15.8%) | 2 2人 (34.1%) 5 5人 (6.0%) | 3 3人 (21.4%) 6 6人以上 (5.6%) |
| お仕事は | 1 経営者 (1.8%) 4 農業 (2.0%) 7 学生 (2.7%) | 2 勤め人 (33.1%) 5 パート・アルバイト(14.0%) 8 無職 (23.9%) | 3 自営・自由業 (4.5%) 6 専業主婦 (12.3%) 9 その他 (3.9%) |
| 通勤、通学先は | 1 市内 (22.8%) | 2 市外 (37.6%) | |
| 滝沢市での居住年数は | 1 5年未満 (11.5%) 4 20~30年未満 (21.9%) | 2 5~10年未満(9.3%) 5 30年以上 (35.4%) | 3 10~20年未満 (20.0%) |
| 居住地域は | 1 小岩井 (3.3%) 4 大沢 (1.1%) 7 元村 (28.9%) 10 一本木 (3.6%) | 2 大釜 (6.9%) 5 鶴飼 (20.8%) 8 巢子・長根(20.9%) 11 柳沢 (1.9%) | 3 篠木 (2.2%) 6 姥屋敷 (1.0%) 9 川前 (7.1%) |
| (地域区分がわからない方は、お住まいの地名又は団地名をご記入下さい。→ _____) | | | |

ご協力ありがとうございました。

ご記入後は、同封の返信用封筒に入れて、切手を貼らずに、2月2日(月)までに投函くださいますようお願いいたします。



平成26年度滝沢地域社会に関するアンケート調査報告書

発行:滝沢市

〒020-0692 岩手県滝沢市中鶴飼55番地
電話019-684-2111 / FAX 019-684-1517
<http://www.city.takizawa.iwate.jp>