



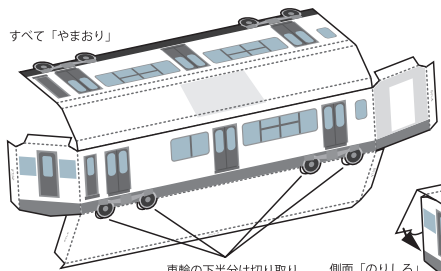
くみたてかた

インクジェット用紙「工作用（厚手 / 厚さ 0.2mm 程度）」をご使用いただくときれいにできます。

工作道具

- はさみ
- カッター
- 定規
- スティックのり
速乾ボンドなど
- スジ押し用道具
使用済みの（インクが出ない）ボールペンなど、紙にスジ押し線がつけられるもの（竹串等でも代用できます）

すべて「やまおり」



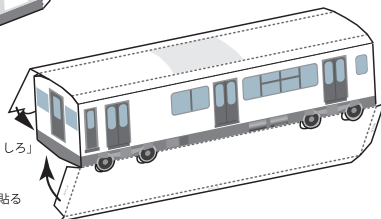
車輪の下半分は切り取り
車輪にスジをいれない

側面「のりしろ」へ貼る

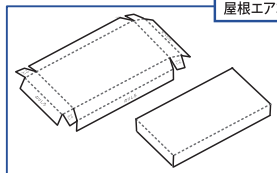
裏側へ貼る

車体

1号車2号車とも
すべて「やまおり」して
のり付けします。

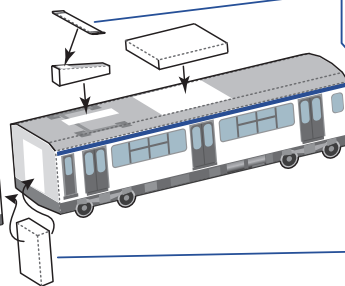


屋根エアコン

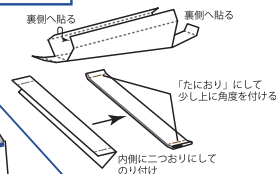


「屋根エアコン」「パンタグラフ」「連結部」を
白い部分にのり付けて

完成



パンタグラフ



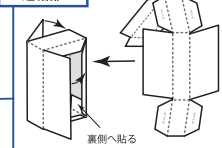
裏側へ貼る

裏側へ貼る

「たにおり」にして
少し上に角度を付ける


内側に二つおりにして
のり付け

連結部



裏側へ貼る

1号車
(盛岡側)



—— きりとり線
はさみやカッターできりとる線です。



----- スジ押し線 (やまおり線)
おりやすいようスジをつける線です。
線をつけたら山になるようにあります。



----- スジ押し線 (たにおり線)
おりやすいようスジをつける線です。
線をつけたら谷になるようにあります。

