

平成28年度第2回滝沢市国民健康保険運営協議会
資料

【資料1】国民健康保険特別会計・歳入予算資料	1～3
【資料2】国民健康保険特別会計・歳出予算資料	4～5
【資料3】被保険者数等の推移	6
【資料4】一人当たり保険給付費等の推移	7
【資料5】一般被保険者医療費内訳	8
【資料6】国民健康保険税の収納率	9

国民健康保険特別会計・歳入予算資料

【資料1】

予算科目	平成27年度 決算額(円)	平成28年度					平成29年度				
		当初予算 (千円)	12月補正 (第3号) (千円)	3月補正 (第4号) (千円)	最終 予算額 (千円)	対27 決算比較伸 率	当初予算 (千円)	対27 決算比較伸 率	対28当初比較		対28 最終予算比 較伸率
									金額 (千円)	伸率	
1 款 国民健康保険税	1,031,153,951	963,956	0	10,898	974,854	-5.46%	929,646	-9.84%	△ 34,310	-3.56%	-4.64%
1 項 国民健康保険税	1,031,153,951	963,956	0	10,898	974,854	-5.46%	929,646	-9.84%	△ 34,310	-3.56%	-4.64%
1 目 一般被保険者国民健康保険税	965,265,907	913,173	0	22,799	935,972	-3.03%	908,699	-5.86%	△ 4,474	-0.49%	-2.91%
1 節 医療給付費分現年課税分	652,839,036	627,574	0	11,499	639,073	-2.11%	622,118	-4.71%	△ 5,456	-0.87%	-2.65%
2 節 後期高齢者支援金分現年課税分	180,519,131	177,682	0	0	177,682	-1.57%	178,274	-1.24%	592	0.33%	0.33%
3 節 介護納付金分現年課税分	70,724,071	69,017	0	0	69,017	-2.41%	69,007	-2.43%	△ 10	-0.01%	-0.01%
4 節 医療給付費分滞納繰越分	45,035,667	27,700	0	9,300	37,000	-17.84%	28,800	-36.05%	1,100	3.97%	-22.16%
5 節 後期高齢者支援金分滞納繰越分	10,203,267	7,400	0	1,100	8,500	-16.69%	6,700	-34.33%	△ 700	-9.46%	-21.18%
6 節 介護納付金分滞納繰越分	5,944,735	3,800	0	900	4,700	-20.94%	3,800	-36.08%	0	0.00%	-19.15%
2 目 退職被保険者等国民健康保険税	65,888,044	50,783	0	△ 11,901	38,882	-40.99%	20,947	-68.21%	△ 29,836	-58.75%	-46.13%
1 節 医療給付費分現年課税分	40,573,661	31,546	0	△ 7,381	24,165	-40.44%	13,245	-67.36%	△ 18,301	-58.01%	-45.19%
2 節 後期高齢者支援金分現年課税分	11,268,188	8,970	0	△ 2,254	6,716	-40.40%	3,678	-67.36%	△ 5,292	-59.00%	-45.24%
3 節 介護納付金分現年課税分	11,934,078	9,317	0	△ 2,011	7,306	-38.78%	2,964	-75.16%	△ 6,353	-68.19%	-59.43%
4 節 医療給付費分滞納繰越分	1,392,874	600	0	△ 133	467	-66.47%	700	-49.74%	100	16.67%	49.89%
5 節 後期高齢者支援金分滞納繰越分	342,306	150	0	△ 49	101	-70.49%	170	-50.34%	20	13.33%	68.32%
6 節 介護納付金分滞納繰越分	376,937	200	0	△ 73	127	-66.31%	190	-49.59%	△ 10	-5.00%	49.61%
2 款 使用料及び手数料	870,100	801	0	△ 100	701	-19.43%	451	-48.17%	△ 350	-43.70%	-35.66%
1 項 手数料	870,100	801	0	△ 100	701	-19.43%	451	-48.17%	△ 350	-43.70%	-35.66%
1 目 総務手数料	600	1	0	0	1	66.67%	1	66.67%	0	0.00%	0.00%
1 節 証明手数料	600	1	0	0	1	66.67%	1	66.67%	0	0.00%	0.00%
2 目 督促手数料	869,500	800	0	△ 100	700	-19.49%	450	-48.25%	△ 350	-43.75%	-35.71%
1 節 督促手数料	869,500	800	0	△ 100	700	-19.49%	450	-48.25%	△ 350	-43.75%	-35.71%
3 款 国庫支出金	1,401,165,882	1,212,116	4,766	110,143	1,327,746	-5.24%	1,265,574	-9.68%	53,458	4.41%	-4.68%
1 項 国庫負担金	906,756,882	902,383	4,766	△ 2,262	904,887	-0.21%	951,871	4.98%	49,488	5.48%	5.19%
1 目 療養給付費等負担金	872,336,747	863,504	0	△ 1,529	861,975	-1.19%	904,402	3.68%	40,898	4.74%	4.92%
1 節 現年度分	872,336,747	863,503	0	△ 1,529	861,974	-1.19%	904,401	3.68%	40,898	4.74%	4.92%
2 節 過年度分	0	1	0	0	1	#DIV/0!	1	#DIV/0!	0	0.00%	0.00%
2 目 高額医療費共同事業負担金	26,427,135	30,876	4,766	△ 570	35,072	32.71%	39,628	49.95%	8,752	28.35%	12.99%
1 節 高額医療費共同事業負担金	26,427,135	30,876	4,766	△ 570	35,072	32.71%	39,628	49.95%	8,752	28.35%	12.99%
3 目 特定健康診査等負担金	7,993,000	8,003	0	△ 163	7,840	-1.91%	7,841	-1.90%	△ 162	-2.02%	0.01%
1 節 現年度分	7,715,000	7,840	0	0	7,840	1.62%	7,840	1.62%	0	0.00%	0.00%
2 節 過年度分	278,000	163	0	△ 163	0	-100.00%	1	-99.64%	△ 162	-99.39%	#DIV/0!
2 項 国庫補助金	494,409,000	309,733	0	112,405	422,859	-14.47%	313,703	-36.55%	3,970	1.28%	-25.81%
1 目 財政調整交付金	494,280,000	309,733	0	112,908	422,641	-14.49%	313,702	-36.53%	3,969	1.28%	-25.78%
1 節 財政調整交付金	494,280,000	309,733	0	112,908	422,641	-14.49%	313,702	-36.53%	3,969	1.28%	-25.78%
2 目 国保制度関係準備事業費補助金	129,000	0	0	△ 648	73	-43.41%	0	-100.00%	0	#DIV/0!	-100.00%
1 節 国保制度関係準備事業費補助金	129,000	0	0	△ 648	73	-43.41%	0	-100.00%	0	#DIV/0!	-100.00%
3 目 災害臨時特例補助金		0	0	145	145	#DIV/0!	1	#DIV/0!	1	#DIV/0!	-99.31%
1 節 災害臨時特例補助金		0	0	145	145	#DIV/0!	1	#DIV/0!	1	#DIV/0!	-99.31%

国民健康保険特別会計・歳入予算資料

【資料1】

予算科目	平成27年度 決算額(円)	平成28年度					平成29年度				
		当初予算 (千円)	12月補正 (第3号) (千円)	3月補正 (第4号) (千円)	最終 予算額 (千円)	対27 決算比較伸 率	当初予算 (千円)	対27 決算比較伸 率	対28当初比較		対28 最終予算比 較伸率
									金額 (千円)	伸率	
4款 療養給付費交付金	246,946,000	253,234	0	△ 28,066	225,168	-8.82%	156,555	-36.60%	△ 96,679	-38.18%	-30.47%
1項 療養給付費交付金	246,946,000	253,234	0	△ 28,066	225,168	-8.82%	156,555	-36.60%	△ 96,679	-38.18%	-30.47%
1目 療養給付費交付金	246,946,000	253,234	0	△ 28,066	225,168	-8.82%	156,555	-36.60%	△ 96,679	-38.18%	-30.47%
1節 現年度分	246,946,000	253,233	0	△ 34,169	219,064	-11.29%	156,554	-36.60%	△ 96,679	-38.18%	-28.54%
2節 過年度分	0	1	0	6,103	6,104	#DIV/0!	1	#DIV/0!	0	0.00%	-99.98%
5款 前期高齢者交付金	1,266,753,232	1,382,963	0	1,519	1,384,482	9.29%	1,654,602	30.62%	271,639	19.64%	19.51%
1項 前期高齢者交付金	1,266,753,232	1,382,963	0	1,519	1,384,482	9.29%	1,654,602	30.62%	271,639	19.64%	19.51%
1目 前期高齢者交付金	1,266,753,232	1,382,963	0	1,519	1,384,482	9.29%	1,654,602	30.62%	271,639	19.64%	19.51%
1節 現年度分	1,266,753,232	1,382,962	0	1,519	1,384,481	9.29%	1,654,601	30.62%	271,639	19.64%	19.51%
2節 過年度分	0	1	0	0	1	#DIV/0!	1	#DIV/0!	0	0.00%	0.00%
6款 県支出金	263,995,135	293,795	4,766	527	299,088	13.29%	303,138	14.83%	9,343	3.18%	1.35%
1項 県負担金	34,583,135	38,879	4,766	△ 733	42,912	24.08%	47,469	37.26%	8,590	22.09%	10.62%
1目 高額医療費共同事業負担金	26,427,135	30,876	4,766	△ 570	35,072	32.71%	39,628	49.95%	8,752	28.35%	12.99%
1節 高額医療費共同事業負担金	26,427,135	30,876	4,766	△ 570	35,072	32.71%	39,628	49.95%	8,752	28.35%	12.99%
2目 特定健康診査等負担金	8,156,000	8,003	0	△ 163	7,840	-3.87%	7,841	-3.86%	△ 162	-2.02%	0.01%
1節 現年度分	7,878,000	7,840	0	0	7,840	-0.48%	7,840	-0.48%	0	0.00%	0.00%
2節 過年度分	278,000	163	0	△ 163	0	-100.00%	1	-99.64%	△ 162	-99.39%	#DIV/0!
2項 県補助金	229,412,000	254,916	0	1,260	256,176	11.67%	255,669	11.45%	753	0.30%	-0.20%
1目 財政調整交付金	229,412,000	254,916	0	0	254,916	11.12%	255,668	11.44%	752	0.29%	0.29%
1節 財政調整交付金	229,412,000	254,916	0	0	254,916	11.12%	255,668	11.44%	752	0.29%	0.29%
2目 一部負担金特例措置支援事業費補助金		0	0	1,260	1,260	#DIV/0!	1	#DIV/0!	1	#DIV/0!	-99.92%
1節 一部負担金特例措置支援事業費補助金		0	0	1,260	1,260	#DIV/0!	1	#DIV/0!	1	#DIV/0!	-99.92%
7款 共同事業交付金	1,289,846,955	1,463,994	9,532	△ 162,700	1,310,826	1.63%	1,396,961	8.30%	△ 67,033	-4.58%	6.57%
1項 共同事業交付金	1,289,846,955	1,463,994	9,532	△ 162,700	1,310,826	1.63%	1,396,961	8.30%	△ 67,033	-4.58%	6.57%
1目 高額医療費共同事業交付金	141,971,734	147,032	9,532	19,504	176,068	24.02%	165,024	16.24%	17,992	12.24%	-6.27%
1節 高額医療費共同事業交付金	141,971,734	147,032	9,532	19,504	176,068	24.02%	165,024	16.24%	17,992	12.24%	-6.27%
2目 保険財政共同安定化事業交付金	1,147,875,221	1,316,962	0	△ 182,204	1,134,758	-1.14%	1,231,937	7.32%	△ 85,025	-6.46%	8.56%
1節 保険財政共同安定化事業交付金	1,147,875,221	1,316,962	0	△ 182,204	1,134,758	-1.14%	1,231,937	7.32%	△ 85,025	-6.46%	8.56%
8款 財産収入	68,514	1	0	56	57	-16.81%	1	-98.54%	0	0.00%	-98.25%
1項 財産運用収入	68,514	1	0	56	57	-16.81%	1	-98.54%	0	0.00%	-98.25%
1目 利子及び配当金	68,514	1	0	56	57	-16.81%	1	-98.54%	0	0.00%	-98.25%
1節 利子及び配当金	68,514	1	0	56	57	-16.81%	1	-98.54%	0	0.00%	-98.25%

国民健康保険特別会計・歳入予算資料

【資料1】

予算科目	平成27年度 決算額(円)	平成28年度					平成29年度				
		当初予算 (千円)	12月補正 (第3号) (千円)	3月補正 (第4号) (千円)	最終 予算額 (千円)	対27 決算比較伸 率	当初予算 (千円)	対27 決算比較伸 率	対28当初比較		対28 最終予算比 較伸率
									金額 (千円)	伸率	
9款 繰入金	411,775,626	405,903	317	△ 6,351	395,927	-3.85%	425,490	3.33%	19,587	4.83%	7.47%
1項 他会計繰入金	346,616,626	346,838	317	△ 6,351	336,862	-2.81%	359,166	3.62%	12,328	3.55%	6.62%
1目 一般会計繰入金	346,616,626	346,838	317	△ 6,351	336,862	-2.81%	359,166	3.62%	12,328	3.55%	6.62%
1節 保険基盤安定繰入金	251,673,426	251,674	0	1,276	252,950	0.51%	281,592	11.89%	29,918	11.89%	11.32%
2節 出産育児一時金繰入金	11,480,000	12,600	0	△ 1,400	11,200	-2.44%	11,200	-2.44%	△ 1,400	-11.11%	0.00%
3節 職員給与費等繰入金	83,463,200	82,563	317	△ 6,227	72,711	-12.88%	66,373	-20.48%	△ 16,190	-19.61%	-8.72%
4節 その他一般会計繰入金	0	1	0	0	1	#DIV/0!	1	#DIV/0!	0	0.00%	0.00%
2項 基金繰入金	65,159,000	59,065	0	0	59,065	-9.35%	66,324	1.79%	7,259	12.29%	12.29%
1目 基金繰入金	65,159,000	59,065	0	0	59,065	-9.35%	66,324	1.79%	7,259	12.29%	12.29%
1節 基金繰入金	65,159,000	59,065	0	0	59,065	-9.35%	66,324	1.79%	7,259	12.29%	12.29%
10款 繰越金	328,322,298	2	0	0	144,820	-55.89%	2	-100.00%	0	0.00%	-100.00%
1項 繰越金	328,322,298	2	0	0	144,820	-55.89%	2	-100.00%	0	0.00%	-100.00%
1目 繰越金	328,322,298	2	0	0	144,820	-55.89%	2	-100.00%	0	0.00%	-100.00%
1節 療養給付費交付金繰越金	8,328,624	1	0	0	1	-99.99%	1	-99.99%	0	0.00%	0.00%
2節 その他繰越金	319,993,674	1	0	0	144,819	-54.74%	1	-100.00%	0	0.00%	-100.00%
11款 諸収入	17,618,919	5,808	1,435	10,413	17,696	0.44%	10,408	-40.93%	4,600	79.20%	-41.18%
1項 延滞金、加算金及び過料	14,607,366	5,802	0	8,446	14,248	-2.46%	10,402	-28.79%	4,600	79.28%	-26.99%
1目 一般被保険者延滞金(収)	14,180,525	5,500	0	8,500	14,000	-1.27%	10,000	-29.48%	4,500	81.82%	-28.57%
1節 一般被保険者延滞金	14,180,525	5,500	0	8,500	14,000	-1.27%	10,000	-29.48%	4,500	81.82%	-28.57%
2目 退職被保険者等延滞金(収)	426,841	300	0	△ 54	246	-42.37%	400	-6.29%	100	33.33%	62.60%
1節 退職被保険者等延滞金	426,841	300	0	△ 54	246	-42.37%	400	-6.29%	100	33.33%	62.60%
3目 一般被保険者加算金(収)	0	1	0	0	1	#DIV/0!	1	#DIV/0!	0	0.00%	0.00%
1節 一般被保険者加算金	0	1	0	0	1	#DIV/0!	1	#DIV/0!	0	0.00%	0.00%
4目 退職被保険者等加算金(収)	0	1	0	0	1	#DIV/0!	1	#DIV/0!	0	0.00%	0.00%
1節 退職被保険者等加算金	0	1	0	0	1	#DIV/0!	1	#DIV/0!	0	0.00%	0.00%
2項 預金利子	0	1	0	0	1	#DIV/0!	1	#DIV/0!	0	0.00%	0.00%
1目 預金利子	0	1	0	0	1	#DIV/0!	1	#DIV/0!	0	0.00%	0.00%
1節 預金利子	0	1	0	0	1	#DIV/0!	1	#DIV/0!	0	0.00%	0.00%
3項 雑入	3,011,553	5	1,435	1,967	3,447	14.46%	5	-99.83%	0	0.00%	-99.85%
1目 一般被保険者第三者納付金	444,503	1	1,435	1,789	3,265	634.53%	1	-99.78%	0	0.00%	-99.97%
1節 一般被保険者第三者納付金	444,503	1	1,435	1,789	3,265	634.53%	1	-99.78%	0	0.00%	-99.97%
2目 退職被保険者等第三者納付金	0	1	0	0	1	#DIV/0!	1	#DIV/0!	0	0.00%	0.00%
1節 退職被保険者等第三者納付金	0	1	0	0	1	#DIV/0!	1	#DIV/0!	0	0.00%	0.00%
3目 一般被保険者返納金	408,658	1	0	151	152	-62.81%	1	-99.76%	0	0.00%	-99.34%
1節 一般被保険者返納金	408,658	1	0	151	152	-62.81%	1	-99.76%	0	0.00%	-99.34%
4目 退職被保険者等返納金	4,186	1	0	0	1	-76.11%	1	-76.11%	0	0.00%	0.00%
1節 退職被保険者等返納金	4,186	1	0	0	1	-76.11%	1	-76.11%	0	0.00%	0.00%
5目 雑入	2,154,206	1	0	27	28	-98.70%	1	-99.95%	0	0.00%	-96.43%
1節 雑入	2,154,206	1	0	27	28	-98.70%	1	-99.95%	0	0.00%	-96.43%
合計	6,258,516,612	5,982,573	20,816	△ 63,661	6,081,365	-2.83%	6,142,828	-1.85%	160,255	2.68%	1.01%

国民健康保険特別会計・歳出予算資料

【資料2】

予算科目	平成27年度 決算額(円)	平成28年度					平成29年度				
		当初予算 (千円)	12月補正 (第3号) (千円)	3月補正 (第4号) (千円)	最終 予算額 (千円)	対27 決算比較 伸率	当初予算 (千円)	対27 決算比較 伸率	対28当初比較		対28 最終予算 比較伸率
									金額 (千円)	伸率	
1 款 総務費	79,240,959	83,217	317	△ 6,053	74,261	-6.28%	74,760	-5.65%	△ 8,457	-10.16%	0.67%
1 項 総務管理費	68,074,494	69,732	317	△ 2,302	64,527	-5.21%	59,617	-12.42%	△ 10,115	-14.51%	-7.61%
1 目 一般管理費	61,649,694	62,887	317	△ 2,302	57,682	-6.44%	53,151	-13.79%	△ 9,736	-15.48%	-7.86%
2 目 連合会負担金	6,424,800	6,845	0	0	6,845	6.54%	6,466	0.64%	△ 379	-5.54%	-5.54%
2 項 徴税費	11,166,465	13,485	0	△ 3,751	9,734	-12.83%	15,143	35.61%	1,658	12.30%	55.57%
1 目 賦課徴収費	11,166,465	13,485	0	△ 3,751	9,734	-12.83%	15,143	35.61%	1,658	12.30%	55.57%
2 款 保険給付費	3,540,716,575	3,647,244	0	62,549	3,709,793	4.78%	3,799,551	7.31%	152,307	4.18%	2.42%
1 項 療養給付費	3,109,070,343	3,158,349	0	65,431	3,223,780	3.69%	3,286,094	5.69%	127,745	4.04%	1.93%
1 目 一般被保険者療養給付費	2,863,704,806	2,939,534	0	80,623	3,020,157	5.46%	3,133,347	9.42%	193,813	6.59%	3.75%
2 目 退職被保険者等療養給付費	210,927,730	182,730	0	△ 15,000	167,730	-20.48%	116,486	-44.77%	△ 66,244	-36.25%	-30.55%
3 目 一般被保険者療養費	23,764,758	24,454	0	0	24,454	2.90%	24,953	5.00%	499	2.04%	2.04%
4 目 退職被保険者等療養費	1,444,881	1,263	0	0	1,263	-12.59%	940	-34.94%	△ 323	-25.57%	-25.57%
5 目 審査支払手数料	9,228,168	10,368	0	△ 192	10,176	10.27%	10,368	12.35%	0	0.00%	1.89%
2 項 高額療養費	414,464,882	467,425	0	0	467,425	12.78%	494,087	19.21%	26,662	5.70%	5.70%
1 目 一般被保険者高額療養費	373,263,069	429,009	0	0	429,009	14.93%	468,222	25.44%	39,213	9.14%	9.14%
2 目 退職被保険者等高額療養費	40,671,945	37,683	0	0	37,683	-7.35%	25,115	-38.25%	△ 12,568	-33.35%	-33.35%
3 目 一般被保険者高額介護合算療養費	490,683	683	0	0	683	39.19%	700	42.66%	17	2.49%	2.49%
4 目 退職被保険者等高額介護合算療養費	39,185	50	0	0	50	27.60%	50	27.60%	0	0.00%	0.00%
3 項 移送費	0	100	0	0	100	#DIV/0!	100	#DIV/0!	0	0.00%	0.00%
1 目 一般被保険者移送費	0	50	0	0	50	#DIV/0!	50	#DIV/0!	0	0.00%	0.00%
2 目 退職被保険者等移送費	0	50	0	0	50	#DIV/0!	50	#DIV/0!	0	0.00%	0.00%
4 項 出産育児諸費	14,691,350	18,910	0	△ 2,102	16,808	14.41%	16,810	14.42%	△ 2,100	-11.11%	0.01%
1 目 出産育児一時金	14,684,000	18,900	0	△ 2,100	16,800	14.41%	16,800	14.41%	△ 2,100	-11.11%	0.00%
2 目 支払手数料	7,350	10	0	△ 2	8	8.84%	10	36.05%	0	0.00%	25.00%
5 項 葬祭諸費	2,490,000	2,460	0	△ 780	1,680	-32.53%	2,460	-1.20%	0	0.00%	46.43%
1 目 葬祭費	2,490,000	2,460	0	△ 780	1,680	-32.53%	2,460	-1.20%	0	0.00%	46.43%
3 款 後期高齢者支援金	647,796,049	609,356	0	△ 2,171	607,568	-6.21%	591,379	-8.71%	△ 17,977	-2.95%	-2.66%
1 項 後期高齢者支援金	647,796,049	609,356	0	△ 2,171	607,568	-6.21%	591,379	-8.71%	△ 17,977	-2.95%	-2.66%
1 目 後期高齢者支援金	647,753,657	609,316	0	△ 2,171	607,524	-6.21%	591,334	-8.71%	△ 17,982	-2.95%	-2.66%
2 目 後期高齢者関係事務費拠出金	42,392	40	0	0	44	3.79%	45	6.15%	5	12.50%	2.27%
4 款 前期高齢者納付金	450,878	310	4	0	443	-1.75%	456	1.14%	146	47.10%	2.93%
1 項 前期高齢者納付金	450,878	310	4	0	443	-1.75%	456	1.14%	146	47.10%	2.93%
1 目 前期高齢者納付金	407,275	267	4	0	400	-1.79%	412	1.16%	145	54.31%	3.00%
2 目 前期高齢者関係事務費拠出金	43,603	43	0	0	43	-1.38%	44	0.91%	1	2.33%	2.33%

国民健康保険特別会計・歳出予算資料

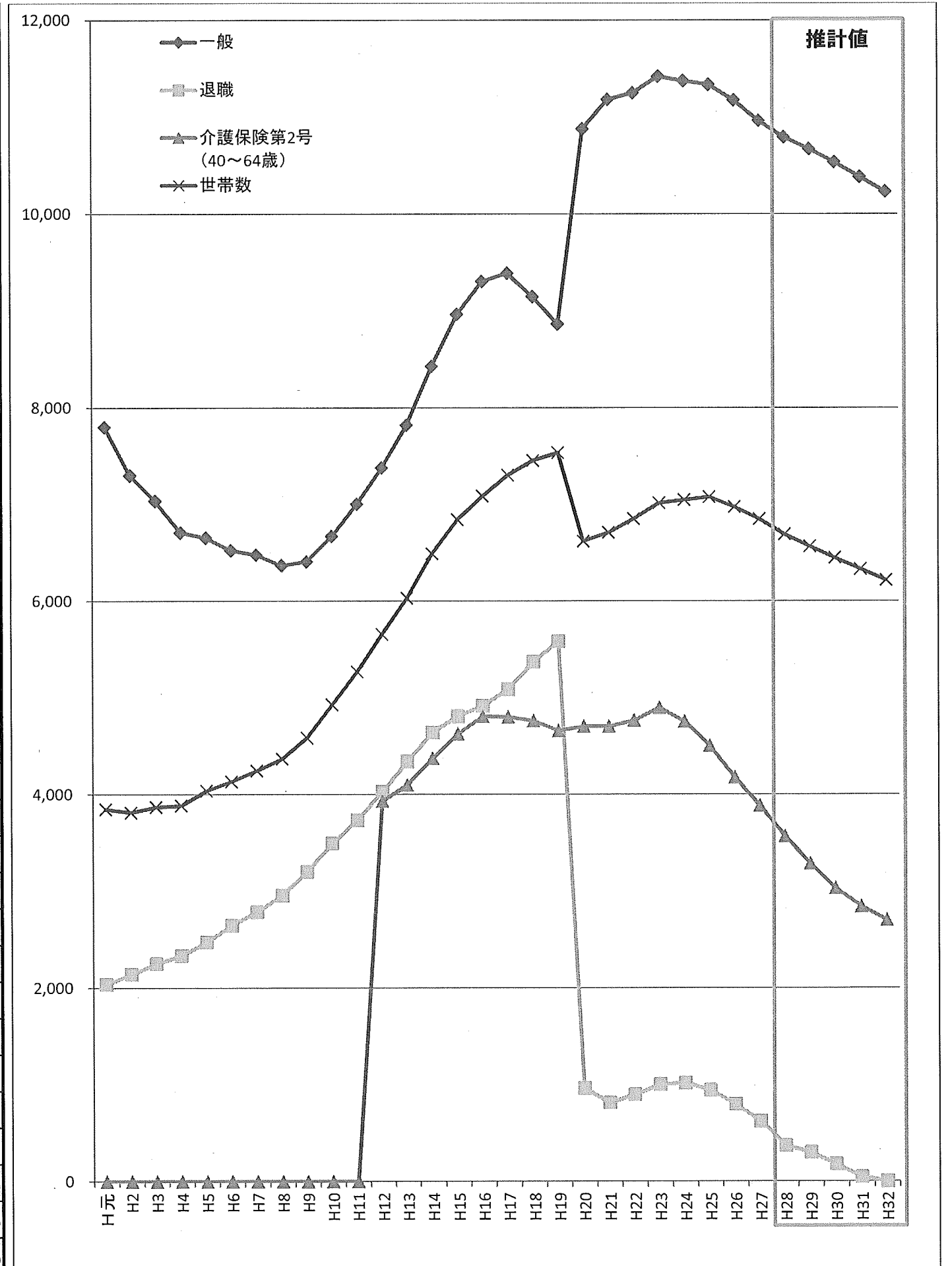
【資料2】

予算科目	平成27年度 決算額(円)	平成28年度					平成29年度				
		当初予算 (千円)	12月補正 (第3号) (千円)	3月補正 (第4号) (千円)	最終 予算額 (千円)	対27 決算比較 伸率	当初予算 (千円)	対27 決算比較 伸率	対28当初比較		対28 最終予算 比較伸率
									金額 (千円)	伸率	
5款 老人保健拠出金	20,218	40	0	△ 10	16	-20.86%	40	97.84%	0	0.00%	150.00%
1項 老人保健拠出金	20,218	40	0	△ 10	16	-20.86%	40	97.84%	0	0.00%	150.00%
1目 老人保健医療費拠出金	0	10	0	△ 10	0	#DIV/0!	10	#DIV/0!	0	0.00%	#DIV/0!
2目 老人保健事務費拠出金	20,218	30	0	0	16	-20.86%	30	48.38%	0	0.00%	87.50%
6款 介護納付金	249,042,780	224,601	0	△ 1,086	223,175	-10.39%	226,882	-8.90%	2,281	1.02%	1.66%
1項 介護納付金	249,042,780	224,601	0	△ 1,086	223,175	-10.39%	226,882	-8.90%	2,281	1.02%	1.66%
1目 介護納付金	249,042,780	224,601	0	△ 1,086	223,175	-10.39%	226,882	-8.90%	2,281	1.02%	1.66%
7款 共同事業拠出金	1,229,907,192	1,327,280	19,065	△ 93,158	1,253,187	1.89%	1,368,848	11.30%	41,568	3.13%	9.23%
1項 共同事業拠出金	1,229,907,192	1,327,280	19,065	△ 93,158	1,253,187	1.89%	1,368,848	11.30%	41,568	3.13%	9.23%
1目 高額医療費共同事業医療費拠出金	105,708,540	123,505	19,065	△ 2,280	140,290	32.71%	158,516	49.96%	35,011	28.35%	12.99%
2目 保険財政共同安定化事業拠出金	1,124,197,371	1,203,771	0	△ 90,876	1,112,895	-1.01%	1,210,330	7.66%	6,559	0.54%	8.76%
3目 その他共同事業拠出金	1,281	4	0	△ 2	2	56.13%	2	56.13%	△ 2	-50.00%	0.00%
8款 保健事業費	56,906,768	82,662	0	△ 22,324	60,338	6.03%	76,391	34.24%	△ 6,271	-7.59%	26.61%
1項 特定健康診査等事業費	48,225,299	63,980	0	△ 20,426	43,554	-9.69%	57,316	18.85%	△ 6,664	-10.42%	31.60%
1目 特定健康診査等事業費	48,225,299	63,980	0	△ 20,426	43,554	-9.69%	57,316	18.85%	△ 6,664	-10.42%	31.60%
2項 保健事業費	8,681,469	18,682	0	△ 1,898	16,784	93.33%	19,075	119.72%	393	2.10%	13.65%
1目 保健衛生普及費	3,217,859	3,936	0	△ 490	3,446	7.09%	3,936	22.32%	0	0.00%	14.22%
2目 疾病予防費	5,463,610	14,746	0	△ 1,408	13,338	144.12%	15,139	177.09%	393	2.67%	13.50%
9款 基金積立金	256,782,000	1	0	0	133,776	-47.90%	1	-100.00%	0	0.00%	-100.00%
1項 基金積立金	256,782,000	1	0	0	133,776	-47.90%	1	-100.00%	0	0.00%	-100.00%
1目 国民健康保険事業財政調整基金積立金	256,782,000	1	0	0	133,776	-47.90%	1	-100.00%	0	0.00%	-100.00%
10款 公債費	0	1	0	0	40	#DIV/0!	67	#DIV/0!	66	6600.00%	67.50%
1項 公債費	0	1	0	0	40	#DIV/0!	67	#DIV/0!	66	6600.00%	67.50%
1目 利子	0	1	0	0	40	#DIV/0!	67	#DIV/0!	66	6600.00%	67.50%
11款 諸支出金	52,833,851	7,860	1,430	△ 1,408	18,767	-64.48%	4,452	-91.57%	△ 3,408	-43.36%	-76.28%
1項 償還金及び還付加算金	40,250,273	4,451	1,430	601	13,882	-65.51%	4,451	-88.94%	0	0.00%	-67.94%
1目 一般被保険者保険税還付金	4,161,309	4,250	1,230	0	5,480	31.69%	4,250	2.13%	0	0.00%	-22.45%
2目 退職被保険者等保険税還付金	429,092	200	200	0	400	-6.78%	200	-53.39%	0	0.00%	-50.00%
3目 償還金	35,659,872	1	0	601	8,002	-77.56%	1	-100.00%	0	0.00%	-99.99%
2項 繰出金	12,583,578	3,409	0	△ 2,009	4,885	-61.18%	1	-99.99%	△ 3,408	-99.97%	-99.98%
1目 一般会計繰出金	12,583,578	3,409	0	△ 2,009	4,885	-61.18%	1	-99.99%	△ 3,408	-99.97%	-99.98%
12款 予備費	0	1	0	0	1	#DIV/0!	1	#DIV/0!	0	0.00%	0.00%
1項 予備費	0	1	0	0	1	#DIV/0!	1	#DIV/0!	0	0.00%	0.00%
1目 予備費	0	1	0	0	1	#DIV/0!	1	#DIV/0!	0	0.00%	0.00%
合計	6,113,697,270	5,982,573	20,816	△ 63,661	6,081,365	-0.53%	6,142,828	0.48%	160,255	2.68%	1.01%

被保険者数等の推移

【資料3】

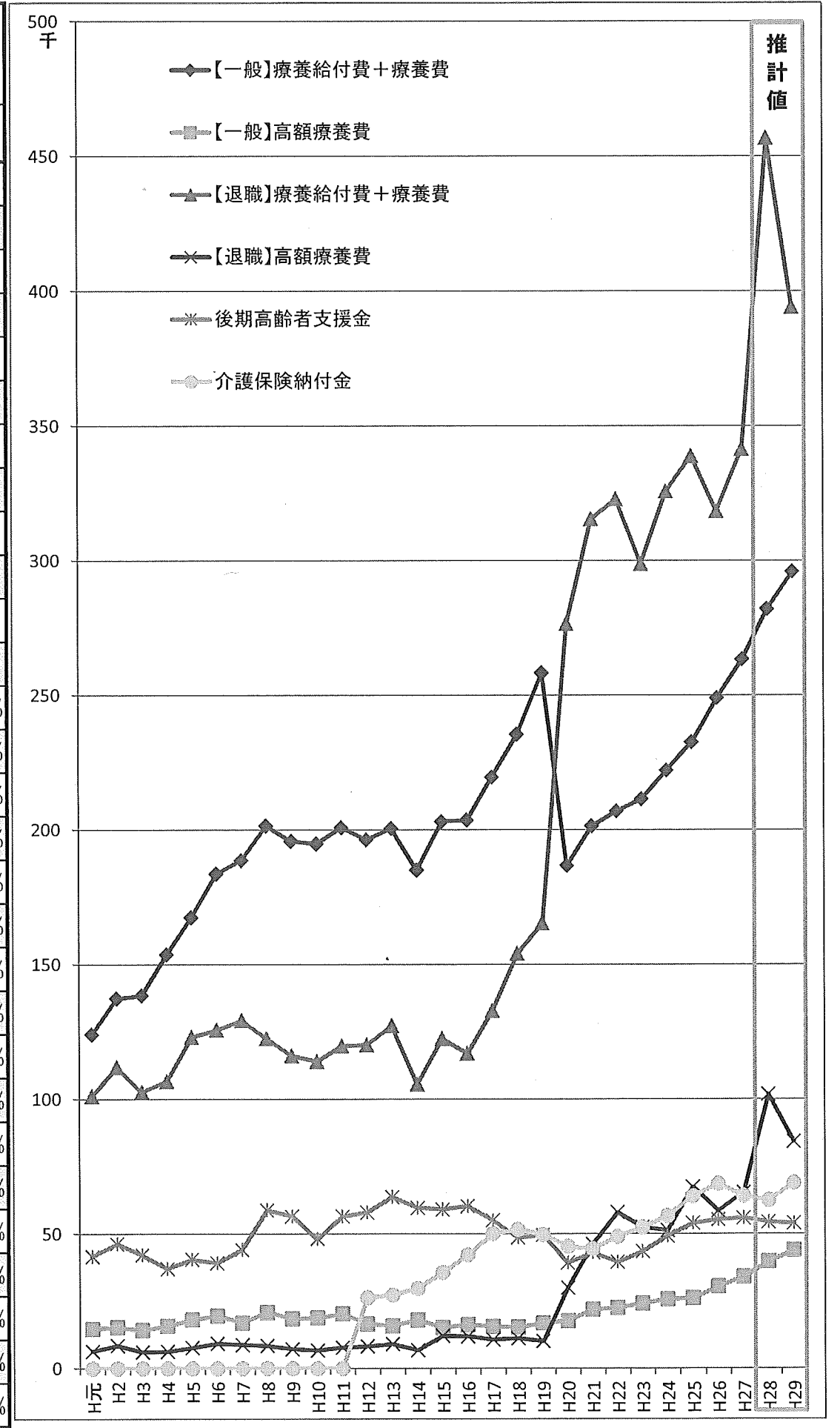
区分	一般		退職		計		世帯数		介護保険第2号 (40～64歳)	
	被保数	伸率	被保数	伸率	被保数	伸率	世帯数	伸率	被保数	伸率
H元	7,802	-4.36%	2,037	4.46%	9,839	-2.66%	3,848	0.84%	-	-
H2	7,301	-6.42%	2,141	5.11%	9,442	-4.03%	3,814	-0.88%	-	-
H3	7,036	-3.63%	2,252	5.18%	9,288	-1.63%	3,870	1.47%	-	-
H4	6,710	-4.63%	2,335	3.69%	9,045	-2.62%	3,886	0.41%	-	-
H5	6,656	-0.80%	2,473	5.91%	9,129	0.93%	4,038	3.91%	-	-
H6	6,527	-1.94%	2,646	7.00%	9,173	0.48%	4,133	2.35%	-	-
H7	6,480	-0.72%	2,786	5.29%	9,266	1.01%	4,246	2.73%	-	-
H8	6,370	-1.70%	2,957	6.14%	9,327	0.66%	4,368	2.87%	-	-
H9	6,409	0.61%	3,203	8.32%	9,612	3.06%	4,585	4.97%	-	-
H10	6,672	4.10%	3,496	9.15%	10,168	5.78%	4,929	7.50%	-	-
H11	7,004	4.98%	3,736	6.86%	10,740	5.63%	5,270	6.92%	-	-
H12	7,379	5.35%	4,028	7.82%	11,407	6.21%	5,657	7.34%	3,932	-
H13	7,821	5.99%	4,340	7.75%	12,161	6.61%	6,033	6.65%	4,098	4.22%
H14	8,428	7.76%	4,639	6.89%	13,067	7.45%	6,492	7.61%	4,373	6.71%
H15	8,965	6.37%	4,810	3.69%	13,775	5.42%	6,843	5.41%	4,627	5.81%
H16	9,303	3.77%	4,916	2.20%	14,219	3.22%	7,087	3.57%	4,808	3.91%
H17	9,389	0.92%	5,089	3.52%	14,478	1.82%	7,303	3.05%	4,801	-0.15%
H18	9,146	-2.59%	5,371	5.54%	14,517	0.27%	7,455	2.08%	4,762	-0.81%
H19	8,865	-3.07%	5,587	4.02%	14,452	-0.45%	7,536	1.09%	4,660	-2.14%
H20	10,878	22.71%	966	-82.71%	11,844	-18.05%	6,620	-12.15%	4,704	0.94%
H21	11,181	2.79%	813	-15.84%	11,994	1.27%	6,709	1.34%	4,704	0.00%
H22	11,250	0.62%	898	10.46%	12,148	1.28%	6,852	2.13%	4,766	1.32%
H23	11,419	1.50%	1,003	11.69%	12,422	2.26%	7,015	2.38%	4,898	2.77%
H24	11,373	-0.40%	1,020	1.69%	12,393	-0.23%	7,047	0.46%	4,756	-2.90%
H25	11,335	-0.33%	943	-7.55%	12,278	-0.93%	7,078	0.44%	4,504	-5.30%
H26	11,176	-1.40%	798	-15.38%	11,974	-2.48%	6,975	-1.46%	4,177	-7.26%
H27	10,963	-1.91%	622	-22.06%	11,585	-3.25%	6,851	-1.78%	3,884	-7.01%
H28	10,792	-1.56%	370	-40.51%	11,162	-3.65%	6,692	-2.32%	3,568	-8.14%
H29	10,671	-1.12%	298	-19.46%	10,969	-1.73%	6,568	-1.85%	3,286	-7.90%
H30	10,536	-1.26%	175	-41.28%	10,711	-2.35%	6,449	-1.80%	3,033	-7.70%
H31	10,383	-1.45%	44	-74.86%	10,427	-2.65%	6,332	-1.80%	2,843	-6.26%
H32	10,232	-1.46%	0	-	10,232	-1.88%	6,218	-1.80%	2,702	-4.96%



一人当たり保険給付等の推移

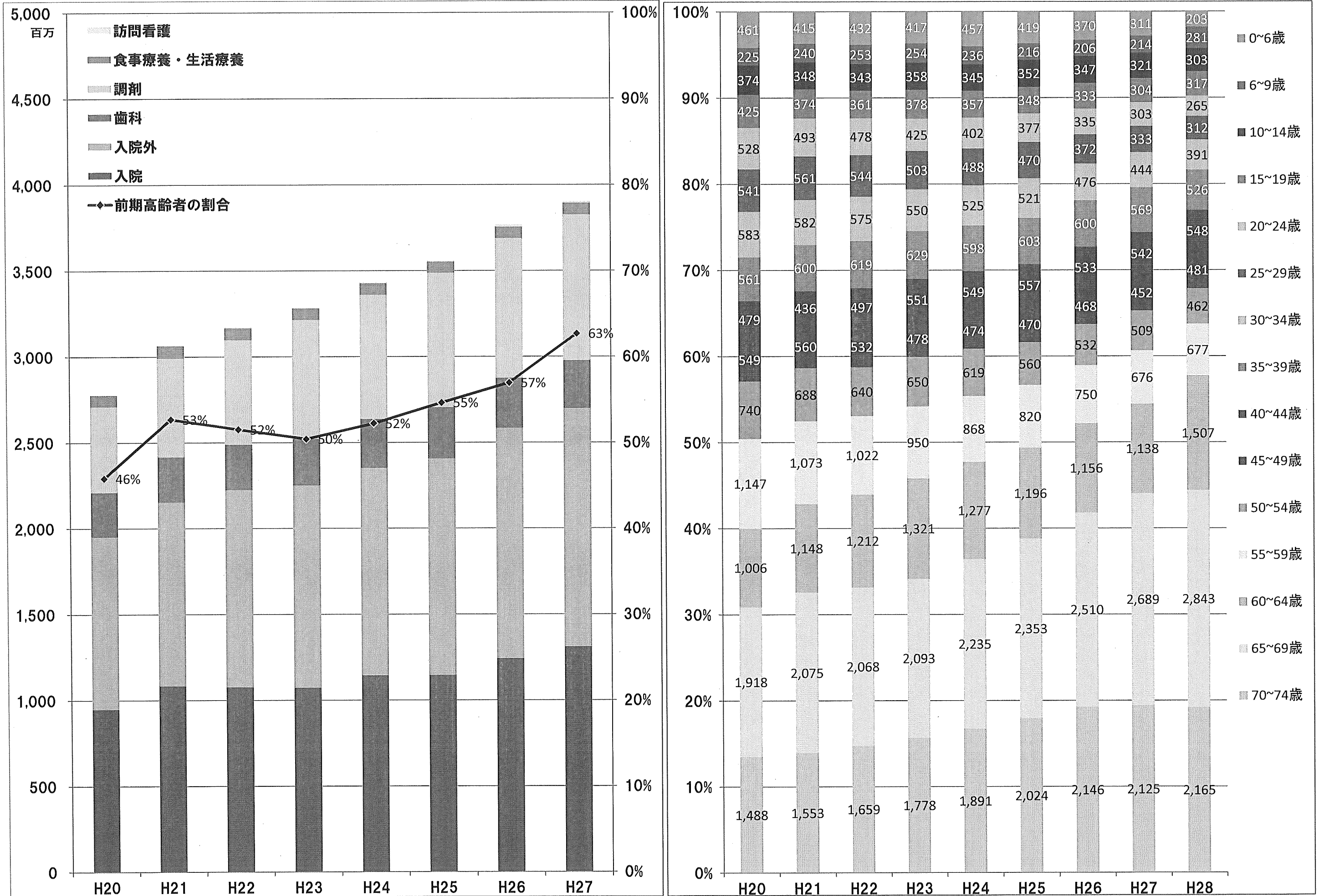
【資料4】

区分	一般				退職				後期高齢者支援金		介護保険納付金	
	療養給付費+療養費		高額療養費		療養給付費+療養費		高額療養費		金額(円)	伸率	金額(円)	伸率
	金額(円)	伸率	金額(円)	伸率	金額(円)	伸率	金額(円)	伸率				
H元	124,009	10.57%	14,702	32.80%	101,129	0.49%	6,431	-13.74%	41,658	-4.93%	-	-
H2	137,376	10.78%	15,261	3.80%	111,856	10.61%	8,518	32.46%	46,301	11.15%	-	-
H3	138,473	0.80%	14,207	-6.91%	102,643	-8.24%	6,101	-28.37%	42,131	-9.01%	-	-
H4	153,670	10.97%	15,772	11.02%	106,617	3.87%	6,277	2.88%	37,055	-12.05%	-	-
H5	167,474	8.98%	18,085	14.66%	123,048	15.41%	7,721	23.01%	40,474	9.22%	-	-
H6	183,644	9.66%	19,554	8.12%	125,695	2.15%	9,298	20.42%	39,171	-3.22%	-	-
H7	188,683	2.74%	17,002	-13.05%	129,207	2.79%	8,808	-5.27%	44,196	12.83%	-	-
H8	201,510	6.80%	20,850	22.64%	122,535	-5.16%	8,425	-4.35%	58,848	33.15%	-	-
H9	195,759	-2.85%	18,500	-11.27%	116,151	-5.21%	7,215	-14.37%	56,545	-3.91%	-	-
H10	194,829	-0.47%	18,820	1.73%	114,008	-1.84%	6,674	-7.49%	48,132	-14.88%	-	-
H11	200,852	3.09%	20,310	7.92%	119,738	5.03%	7,745	16.05%	56,493	17.37%	-	-
H12	196,334	-2.25%	16,566	-18.43%	120,169	0.36%	8,245	6.45%	58,017	2.70%	26,290	-
H13	200,519	2.13%	15,827	-4.46%	127,283	5.92%	9,017	9.37%	63,745	9.87%	27,290	3.80%
H14	185,017	-7.73%	17,950	13.41%	105,578	-17.05%	6,799	-24.60%	59,675	-6.39%	29,745	8.99%
H15	203,134	9.79%	15,150	-15.60%	122,493	16.02%	12,088	77.80%	59,152	-0.88%	35,678	19.95%
H16	203,589	0.22%	16,290	7.53%	116,968	-4.51%	11,902	-1.54%	60,295	1.93%	42,144	18.12%
H17	219,579	7.85%	15,559	-4.49%	132,798	13.53%	10,650	-10.52%	55,031	-8.73%	50,089	18.85%
H18	235,465	7.23%	15,261	-1.91%	154,048	16.00%	11,181	4.99%	48,560	-11.76%	51,643	3.10%
H19	258,315	9.70%	16,800	10.09%	165,306	7.31%	10,063	-10.00%	49,560	2.06%	49,748	-3.67%
H20	186,701	-27.72%	17,685	5.27%	276,575	67.31%	29,927	197.40%	39,242	-20.82%	45,322	-8.90%
H21	201,397	7.87%	21,859	23.60%	315,462	14.06%	46,217	54.43%	42,992	9.56%	44,421	-1.99%
H22	206,951	2.76%	22,471	2.80%	322,803	2.33%	57,985	25.46%	39,511	-8.10%	49,060	10.44%
H23	211,432	2.17%	24,131	7.39%	298,833	-7.43%	52,533	-9.40%	43,461	10.00%	52,417	6.84%
H24	222,085	5.04%	25,722	6.59%	325,742	9.00%	51,297	-2.35%	49,267	13.36%	56,640	8.06%
H25	232,604	4.74%	26,121	1.55%	338,823	4.02%	67,445	31.48%	54,011	9.63%	64,108	13.19%
H26	248,957	7.03%	30,442	16.54%	318,384	-6.03%	58,542	-13.20%	55,321	2.42%	68,638	7.07%
H27	263,383	5.79%	34,048	11.84%	341,435	7.24%	65,389	11.70%	55,913	1.07%	64,120	-6.58%
H28	282,117	7.11%	39,753	16.76%	456,738	33.77%	101,846	55.75%	54,428	-2.66%	62,549	-2.45%
H29	295,970	4.91%	43,878	10.38%	394,047	-13.73%	84,279	-17.25%	53,909	-0.95%	69,045	10.39%



一般被保険者医療費内訳

【資料5】



国民健康保険税の収納率

【資料6】

年度	現年分					
	一般被保険者			退職被保険者		
	調定額 (円)	決算額 (円)	収納率	調定額 (円)	決算額 (円)	収納率
H20	1,030,560,679	902,980,706	87.62%	103,035,821	98,956,896	96.04%
H21	1,007,262,674	888,443,693	88.20%	102,135,026	98,504,982	96.45%
H22	974,538,875	856,658,046	87.92%	103,854,525	100,035,352	96.32%
H23	955,054,595	860,544,496	90.16%	110,602,305	108,247,036	97.89%
H24	959,765,974	883,993,847	92.14%	104,852,526	102,960,263	98.20%
H25	1,007,909,013	939,970,581	93.28%	102,376,687	100,991,084	98.65%
H26	975,077,619	927,487,548	95.15%	87,363,081	86,283,653	98.76%
H27	944,734,341	902,727,838	95.58%	64,381,659	63,775,927	99.06%
H28	951,242,000	885,772,000	93.12%	38,969,000	38,187,000	98.00%
H29	937,313,000	869,399,000	92.75%	20,295,000	19,887,000	98.00%

年度	区分		調定見込額 (千円)	収入見込額 (千円)	収納率	
			現年分	H28	一般	医療分
			後期高齢	191,056	177,682	93.00%
			介護	76,686	69,017	90.00%
			計	951,242	885,772	93.12%
		退職	医療分	24,659	24,165	98.00%
			後期高齢	6,854	6,716	98.00%
			介護	7,456	7,306	98.00%
			計	38,969	38,187	97.99%
	H29	一般	医療分	668,945	622,118	93.00%
			後期高齢	191,693	178,274	93.00%
			介護	76,675	69,007	90.00%
			計	937,313	869,399	92.75%
		退職	医療分	13,516	13,245	98.00%
			後期高齢	3,754	3,678	98.00%
			介護	3,025	2,964	98.00%
			計	20,295	19,887	97.99%

