

## 平成27年度第2回滝沢市国民健康保険運営協議会議事録

- 1 会議名 平成27年度2回滝沢市国民健康保険運営協議会
- 2 日時 平成28年2月22日(月)午後1時05分から午後2時00分
- 3 場所 滝沢市役所(2階)201会議室
- 4 出席者

### (1) 運営協議会

会長 下田 富幸  
委員 櫻小路 昭男  
委員 中舘 綾子  
委員 栃内 秀彦  
委員 三浦 幹也  
委員 大橋 正和  
委員 川邊 美恵子  
委員 上野 美智子  
委員 佐々木 誠

### (2) 滝沢市長 柳 村 典 秀

### (3) 事務局

健康福祉部長 太田 晴輝  
保険年金課長 櫻田 光政  
税務課長 井上 久  
収納課長 井上 裕司  
保険年金課総括主査 熊谷 浩二  
保険年金課総括主査 久保 雪子

- 5 欠席者 委員 熊谷 トシ子

- 6 傍聴人  
なし

(市長は、会長あいさつの後退席)

### 7 議事

会長が議長となり議事を進める。

#### (1) 議事録署名人の指名

議 長 議事録署名人の指名につきましては、議長一任ということよろしいでしょうか。

委員（異議なし）

議長 それでは、中館委員と佐々木委員に、本日の議事録署名人をお願いしたいと思います。

議長 諮問第1号「平成27年度滝沢市国民健康保険特別会計補正予算（第3号）について」を議題とします。事務局より説明を求めます。

保険年金課長 諮問第1号「平成27年度滝沢市国民健康保険特別会計補正予算（第3号）について」を説明いたします。まず、最初に、国保税の減額理由につきまして税務課長より、また、収納状況につきまして収納課長よりご説明申し上げます。

税務課長 国保税の減額理由について説明を行う。

収納課長 国保税の収納状況について説明を行う。

保険年金課長 資料1に基づき、国保税以外の補正予算の内容について説明を行う。

議長 ただいまの説明について、ご意見、ご質問がございませんでしょうか。

委員 延滞金とか第三者納付金については、発生時に随時納付ということになっていると思うのですが、一括して収入するというになっているのでしょうか。

保険年金課長、納付になったものは随時収納しておりますが、すでに収納額が予算を上回っておりますことから、今後の収入見込みも合わせて増額補正をいたしましたところです。

委員 償還金及び還付金の内訳はどのようになっていますか。

事務局 償還金につきましては、平成26年度に交付された療養給付費等負担金、療養給付費交付金及び災害臨時特例補助金の精算により、返還金が生じたもので、9月補正予算で対応いたしております。

収納課長 還付金につきましては、二重納付など保険税を納めすぎた方に対して還付するものがあります。現年度分につきましては歳入のほうから還付しますが、過年度のものにつきましては、歳出予算から還付することになります。

委員 収納状況の資料を見ると、平成26年度の実績に比較して平成27年度の収納率が低くなっているが、どのような理由によるものですか。

収納課長 資料にあります平成27年度実績は平成28年1月末現在の数値となっており、今後5月末の出納閉鎖時に向けて収納が進み、最終的には平成26年度の収納率を超えることを目標に努力して参りたいと考えております。

議長 その他ございませんか。

委員（なし）

議長 無いようですので、諮問第1号「平成27年度滝沢市国民健康保険特別会計補正予算（第3号）について」は、異議無いものとして答申することとしてよろしいでしょうか。

委員（異議なし）

議長 それでは、諮問第1号「平成27年度滝沢市国民健康保険特別会計補正予算（第3号）について」は、異議無いものとして答申いたします。

議長 次に、諮問第2号「平成28年度滝沢市国民健康保険特別会計予算について」を議題とします。事務局より説明を求めます。

事務局 資料2につきましては、訂正がありますので差し替えをお願いいたします。

保険年金課長 資料2に基づき説明を行う。

議長 ただいまの説明について、ご意見、ご質問がございませんでしょうか。

委員 保健事業の予算が伸びていますが、どのような理由によるものですか。

事務局 8款の保健事業の増額につきましては、人間ドックの助成事業費や、特定健診事業費の増額によるものです。また特定健診の事業費に含まれていた非常勤職員1名分の費用を、予算の組み替えで疾病予防費に移したことによる予算額の変動もあります。

議長 その他ございますか。

委員 (なし)

議長 無いようですので、諮問第2号「平成28年度滝沢市国民健康保険特別会計予算」について」は、異議無いものとして答申することとしてよろしいでしょうか。

委員 (異議なし)

議長 それでは、諮問第2号「平成28年度滝沢市国民健康保険特別会計予算について」は、異議無いものとして答申いたします。

議長 次に、6の報告に入ります。事務局より説明を求めます。

事務局 資料3、資料4、資料5に基づき、平成28年度滝沢市国民健康保険事業計画(案)、滝沢市国民健康保険の概況及び特定健康診査の実施状況について説明を行う。

議長 報告(1)、(2)及び(3)について説明がありました。ご意見、ご質問がございませんでしょうか。

委員 事業計画の中で、医療費適正化対策に関して、ジェネリック薬品の使用促進や柔整の指導について触れていないが、どのようになっていますか。

事務局 ジェネリックの推進につきましては、啓発活動の推進の項目に盛り込んでおりますが、柔整の指導に関しては触れておりませんので、盛り込むよう検討いたします。

委員 法定報告の特定保健指導実施率について、平成25年度が前年度に比較して下がっていますが、どのような理由によるものですか。

事務局 平成26年度の市制移行に伴い、保険者も滝沢村から滝沢市に変わりましたが、そのことにより、対象から漏れた対象者が数名いて、これが影響し実施率の低下の理由となっております。

議長 その他ございませんか。

委員 (なし)

議長 次に、報告(4)について、事務局より説明を求めます。

税務課長 資料6に基づき、滝沢市国民健康保険税条例の改正予定について説明を行う。

議長 ただいまの説明について、ご意見、ご質問がございませんでしょうか。

委員 (なし)

議長 次に、7のその他に入ります。何かございますか。

委員 マイナンバー制度について、平成29年からの運用はどのようになりますか。

健康福祉部長 平成29年7月から、マイナンバーを利用した連携によるサービスの提供が

順次開始される予定となっておりますが、具体的な運用方法等につきましては、未だ国から示されていない状況です。

委員 データヘルス計画については、どのような状況になっていきますか。

事務局 データヘルス計画につきましては、昨年度末に策定し、今年度から施行いたしておりますが、具体的な実績データは今年度末でまとめることとなりますので、その内容につきましては、次回の協議会で報告ができるものと考えています。なお、計画に関連して新しい事業を実施するというのではなく、データの集約と分析により保健事業の重点化や実施方法の改善を目指すこととしています。

議長 その他、なにかございませんでしょうか。

委員 (なし)

議長 以上をもちまして本日の会議を終了いたします。

平成28年2月22日

この議事録は、書記が作成したものであるが、その内容が正確であることを認めここに署名捺印します。

会長

議事録署名人(委員)

議事録署名人(委員)

# 平成27年度第2回滝沢市国民健康保険運営協議会

日時 平成28年2月22日(月)  
午後1時00分～

場所 市役所 防災201会議室

## 【次 第】

### 1 開 会

### 2 市長あいさつ

### 3 会長あいさつ

### 4 議事録署名人の指名

### 5 議 事

(1) 平成27年度滝沢市国民健康保険特別会計補正予算(第3号)について

(2) 平成28年度滝沢市国民健康保険特別会計予算について

### 6 報告

(1) 平成28年度滝沢市国民健康保険事業計画(案)について

(2) 滝沢市国民健康保険の概況について

(3) 特定健康診査の実施状況について

(4) 滝沢市国民健康保険税条例の改正予定について

### 7 その他

### 8 閉 会

# 平成 27 年度第 2 回滝沢市国民健康保険運営協議会

## 資 料

- 1 平成 27 年度滝沢市国民健康保険特別会計補正予算（第 3 号）……資料 1  
( P 1 )
- 2 平成 28 年度滝沢市民健康保険特別会計予算……………資料 2  
( P 2 )
- 3 平成 28 年度滝沢市国民健康保険事業計画（案）……………資料 3  
(別紙)
- 4 滝沢市国民健康保険の概況 ……………資料 4  
( P 3 ～ 4 )
- 5 特定健康診査の実施状況 ……………資料 5  
( P 5 ～ 8 )
- 6 滝沢市国民健康保険税条例の一部改正予定の概要 ……………資料 6  
( P 9 )



平成28年度市国民健康保険特別会計予算【歳入】

Table showing budget details for special account income (歳入) for Heisei 28. Columns include fiscal year (28年度当初, 27年度当初), change (対前年度増減), and ratio (対前年度比). Rows list various income categories like national health insurance tax and contributions.

平成28年度済市国民健康保険特別会計予算【歳出】

Table showing budget details for special account expenditure (歳出) for Heisei 28. Columns include fiscal year (28年度当初, 27年度当初), change (対前年度増減), and ratio (対前年度比). Rows list various expenditure categories like medical services and administrative costs.

(資料2)



滝沢市国民健康保険の概況

(資料4)

(1)被保険者数の推移

単位：人(年度平均)

		一般	退職	計	世帯数	介護保険 第2号被保険者 (40歳以上65歳未満)	備考
平成22年度	被保険者数	11,250	898	12,148	6,852	4,766	
	対前年比	100.62%	110.46%	101.28%	102.13%	101.32%	
平成23年度	被保険者数	11,419	1,003	12,422	7,015	4,898	
	対前年比	101.50%	111.69%	102.26%	102.38%	102.77%	
平成24年度	被保険者数	11,373	1,020	12,393	7,047	4,756	
	対前年比	99.60%	101.69%	99.77%	100.46%	97.10%	
平成25年度	被保険者数	11,335	943	12,278	7,078	4,504	
	対前年比	99.67%	92.45%	99.07%	100.44%	94.70%	
平成26年度	被保険者数	11,176	798	11,974	6,975	3,964	
	対前年比	98.60%	84.62%	97.52%	98.54%	88.01%	
平成27年度 (H28.1現在)	被保険者数	10,887	553	11,440	6,772	3,755	
	対前年比	97.41%	69.30%	95.54%	97.09%	94.73%	

資料：事業年報A表 年度平均数

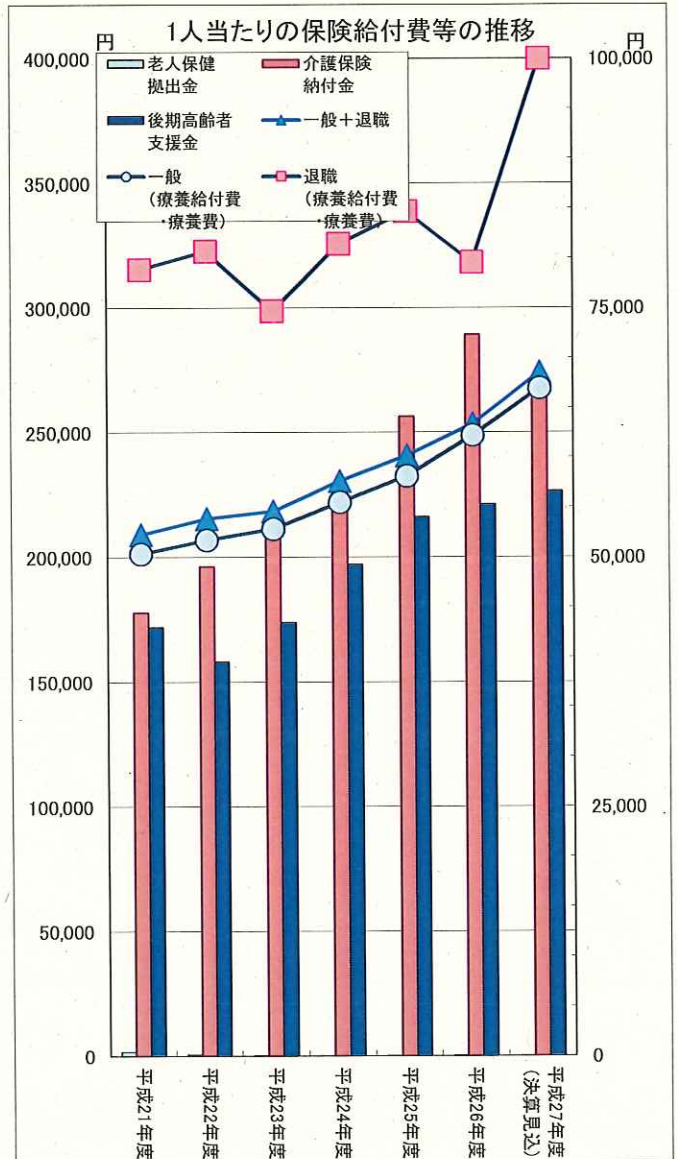
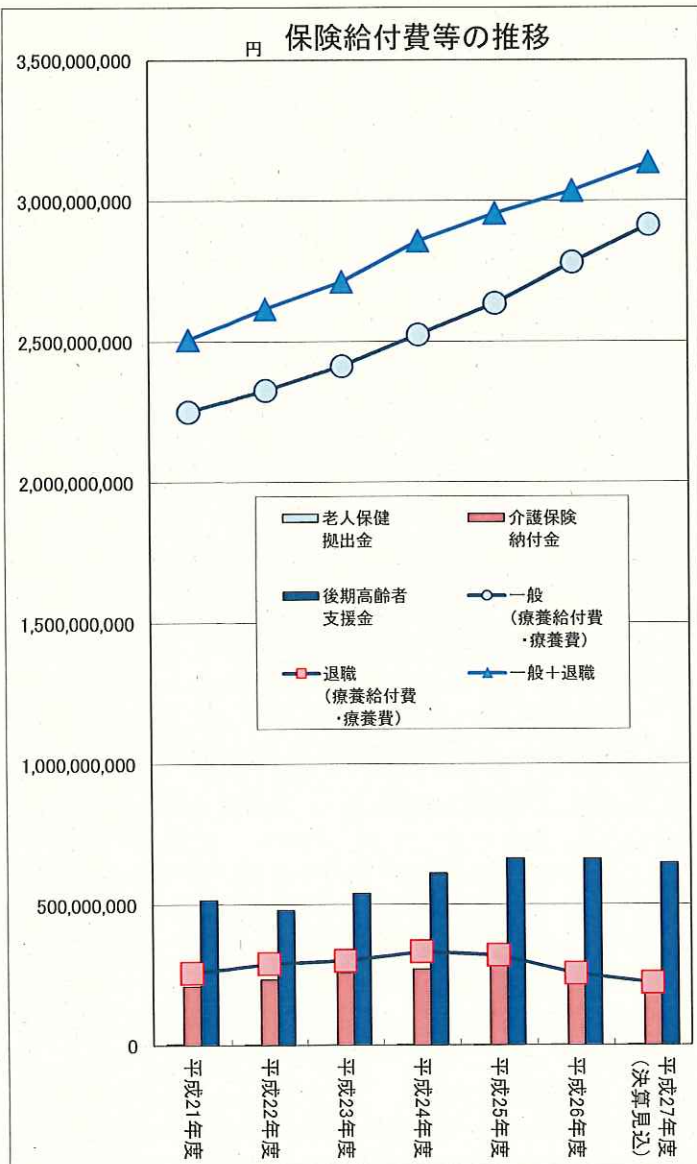
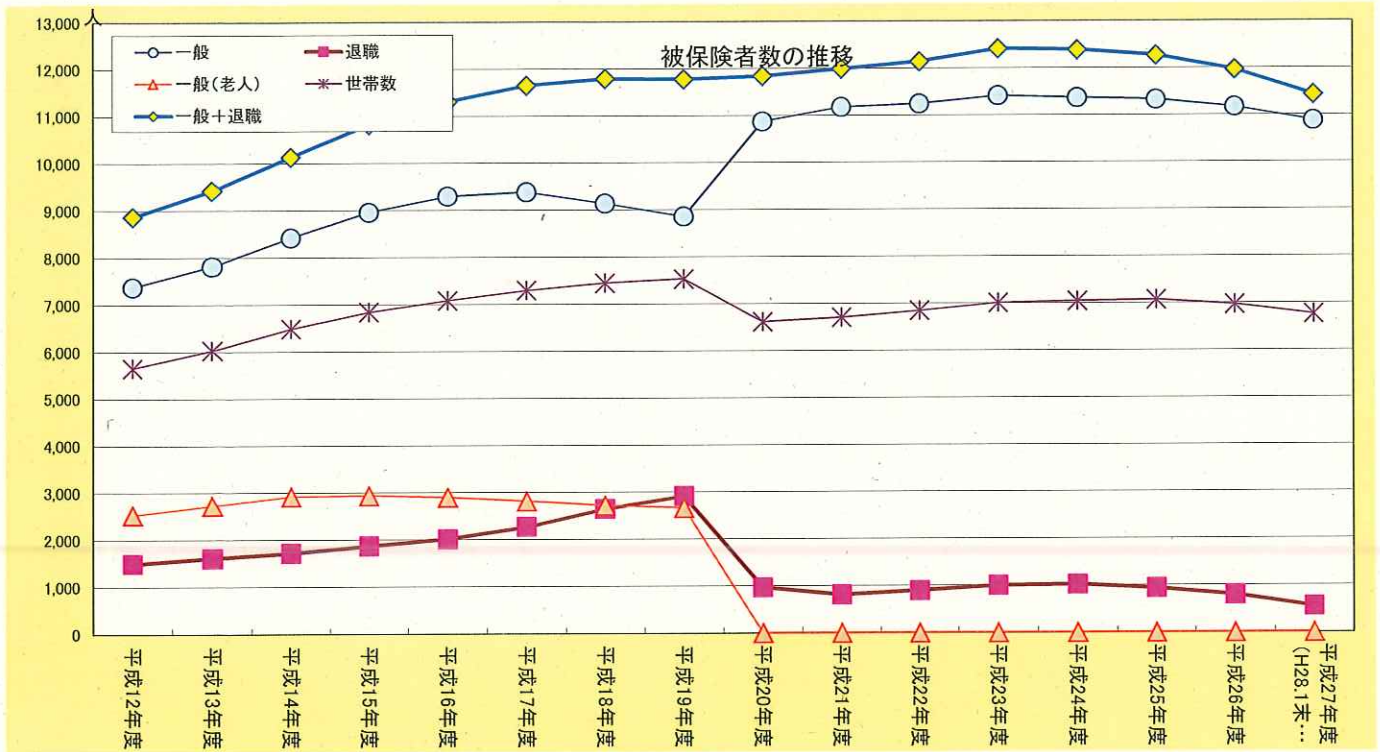
(2)保険給付費等支払状況

単位：円

		一般 (療養給付費 ・療養費)	退職 (療養給付費 ・療養費)	一般 高額療養費	退職 高額療養費	後期高齢者支 援金	介護保険 納付金
平成22年度	保険給付費等	2,328,197,438	289,876,975	252,797,621	52,070,341	479,975,829	233,820,860
	1人当り	206,951	322,803	22,471	57,985	39,511	49,060
平成23年度	保険給付費等	2,414,336,487	299,729,753	275,553,112	52,690,909	539,875,467	256,737,659
	1人当り	211,432	298,833	24,131	52,533	43,461	52,417
平成24年度	保険給付費等	2,525,777,246	332,256,879	292,537,094	52,322,902	610,560,662	269,379,858
	1人当り	222,085	325,742	25,722	51,297	49,267	56,640
平成25年度	保険給付費等	2,636,565,817	319,509,766	296,081,270	63,600,675	663,147,586	288,743,674
	1人当り	232,604	338,823	26,121	67,445	54,011	64,108
平成26年度	保険給付費等	2,782,346,169	254,070,655	340,219,658	46,716,390	662,363,693	286,701,343
	1人当り	248,957	318,384	30,442	58,542	55,317	72,326
平成27年度 (決算見込)	保険給付費等	2,915,538,000	221,200,000	369,133,000	37,843,000	647,754,000	249,043,000
	1人当り	267,800	400,000	33,906	68,432	56,622	66,323

資料：予算、決算書

滝沢市国民健康保険の概況 (グラフ)



(資料 5)

## ◆ 特定健康診査の実施状況

## (1) 受診者数の月別推移 (個別健診＋集団健診)

	平成 25 年度	平成 26 年度	平成 27 年度	対前年比
6 月	618 人	636 人	641 人	5 人
7 月	586 人	519 人	508 人	△11 人
8 月	394 人	459 人	445 人	△14 人
9 月	791 人	795 人	641 人	△154 人
10 月	1,407 人	1,366 人	1,482 人	116 人
集団健診	24 人	23 人	24 人	1 人
合 計	3,820 人	3,798 人	3,741 人	△57 人

## (2) 特定健診・特定保健指導実施結果総括表 (法定報告値)

	平成 23 年度	平成 24 年度	平成 25 年度	平成 26 年度
	実績	実績	実績	実績
年度中健診対象者数	9,600 人	9,765 人	9,943 人	9,886 人
法定報告基準健診対象者数	7,970 人	8,052 人	8,083 人	8,002 人
年度中健診受診者数	3,615 人	3,694 人	3,931 人	3,975 人
法定報告基準健診受診者数	3,373 人	3,488 人	3,767 人	3,747 人
年度中健診受診率	37.7%	37.8%	39.5%	40.2%
法定報告基準健診受診率	42.3%	43.3%	46.6%	46.8%
積極的支援対象者数	111 人	121 人	119 人	117 人
積極的支援利用者数	18 人	25 人	13 人	27 人
動機付け支援対象者数	372 人	355 人	386 人	386 人
動機付け支援利用者数	84 人	79 人	75 人	103 人
保健指導終了者数	99 人	101 人	84 人	122 人
法定報告特定保健指導実施率	20.5%	21.2%	16.6%	24.3%
内臓脂肪症候群該当者の減少率	29.7%	26.9%	26.4%	24.5%

\* 法定報告値は実施年度の翌年 11 月に確定する。

(3) 年齢別受診状況（個別健診＋集団健診）

① 平成 25 年度

年度内 到達年齢	受診券発行数			受診者数			受診率		
	男	女	計	男	女	計	男	女	計
40～44	331	276	607	56	50	106	16.9%	18.1%	17.5%
45～49	260	231	491	34	47	81	13.1%	20.3%	16.5%
50～54	287	313	600	62	99	161	21.6%	31.6%	26.8%
55～59	386	475	861	85	160	245	22.0%	33.7%	28.5%
60～64	793	1,055	1,848	229	503	732	28.9%	47.7%	39.6%
65～69	1,107	1,236	2,343	528	699	1,227	47.7%	56.6%	52.4%
70～75	1,150	1,226	2,376	568	700	1,268	49.4%	57.1%	53.4%
総計	4,314	4,812	9,126	1,562	2,258	3,820	36.2%	46.9%	41.9%

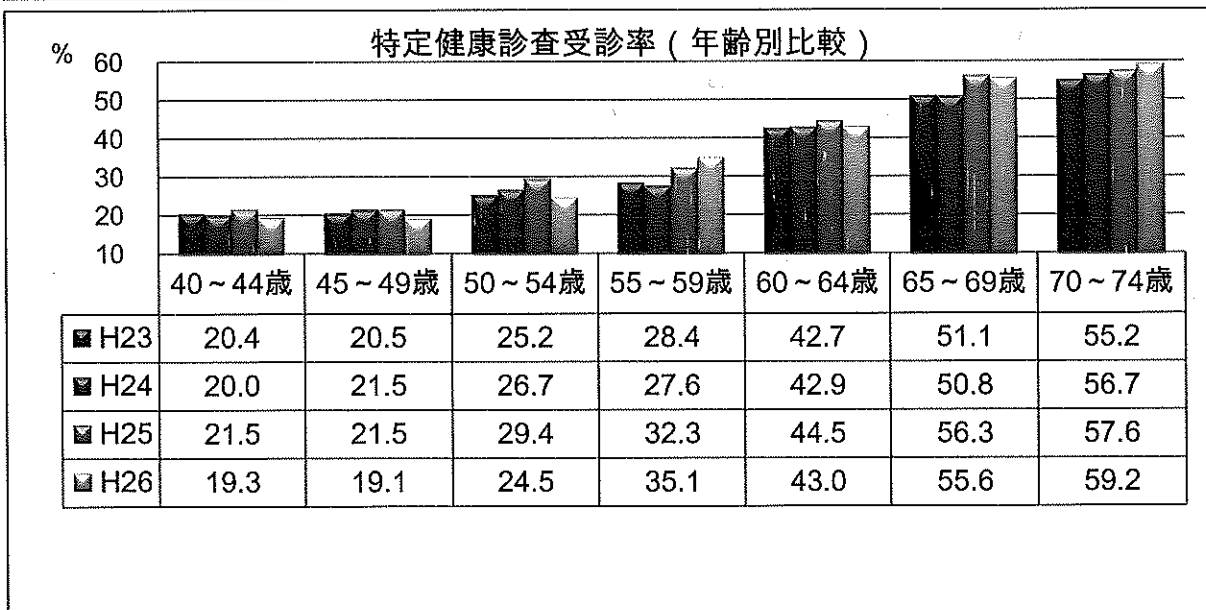

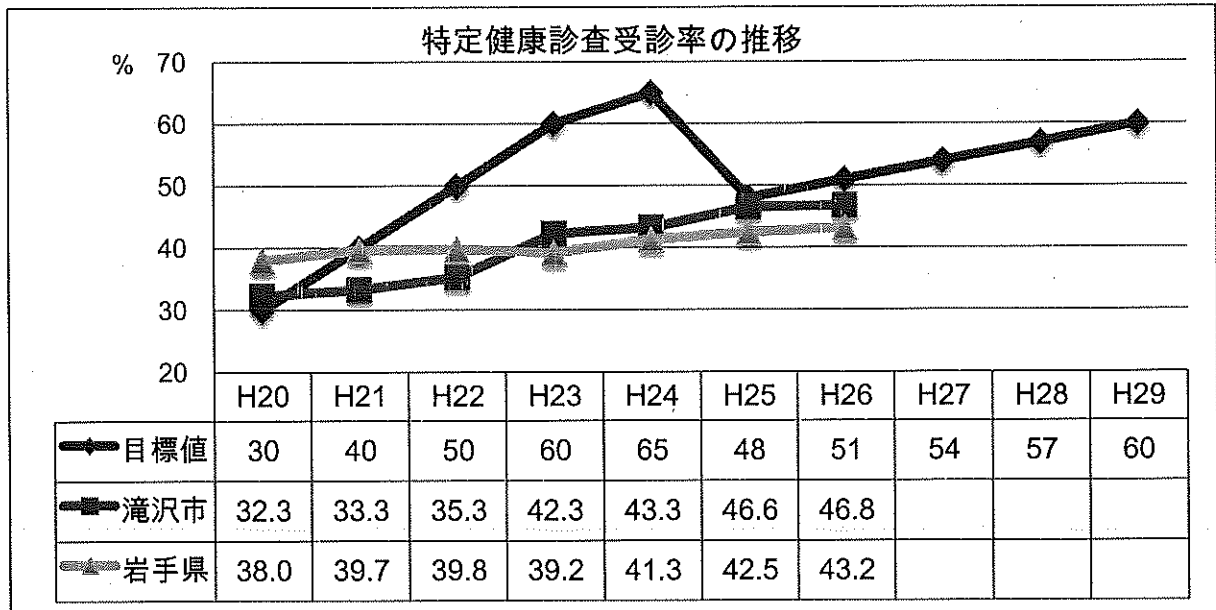
② 平成 26 年度

年度内 到達年齢	受診券発行数			受診者数			受診率		
	男	女	計	男	女	計	男	女	計
40～44	318	292	610	50	54	104	15.7%	18.5%	17.0%
45～49	267	230	497	38	43	81	14.2%	18.7%	16.3%
50～54	280	289	569	39	83	122	13.9%	28.7%	21.4%
55～59	344	424	768	80	145	225	23.3%	34.2%	29.3%
60～64	702	955	1,657	215	428	643	30.6%	44.8%	38.8%
65～69	1,118	1,351	2,469	514	752	1,266	46.0%	55.7%	51.3%
70～75	1,204	1,275	2,479	618	739	1,357	51.3%	58.0%	54.7%
総計	4,233	4,816	9,049	1,554	2,244	3,798	36.7%	46.6%	42.0%

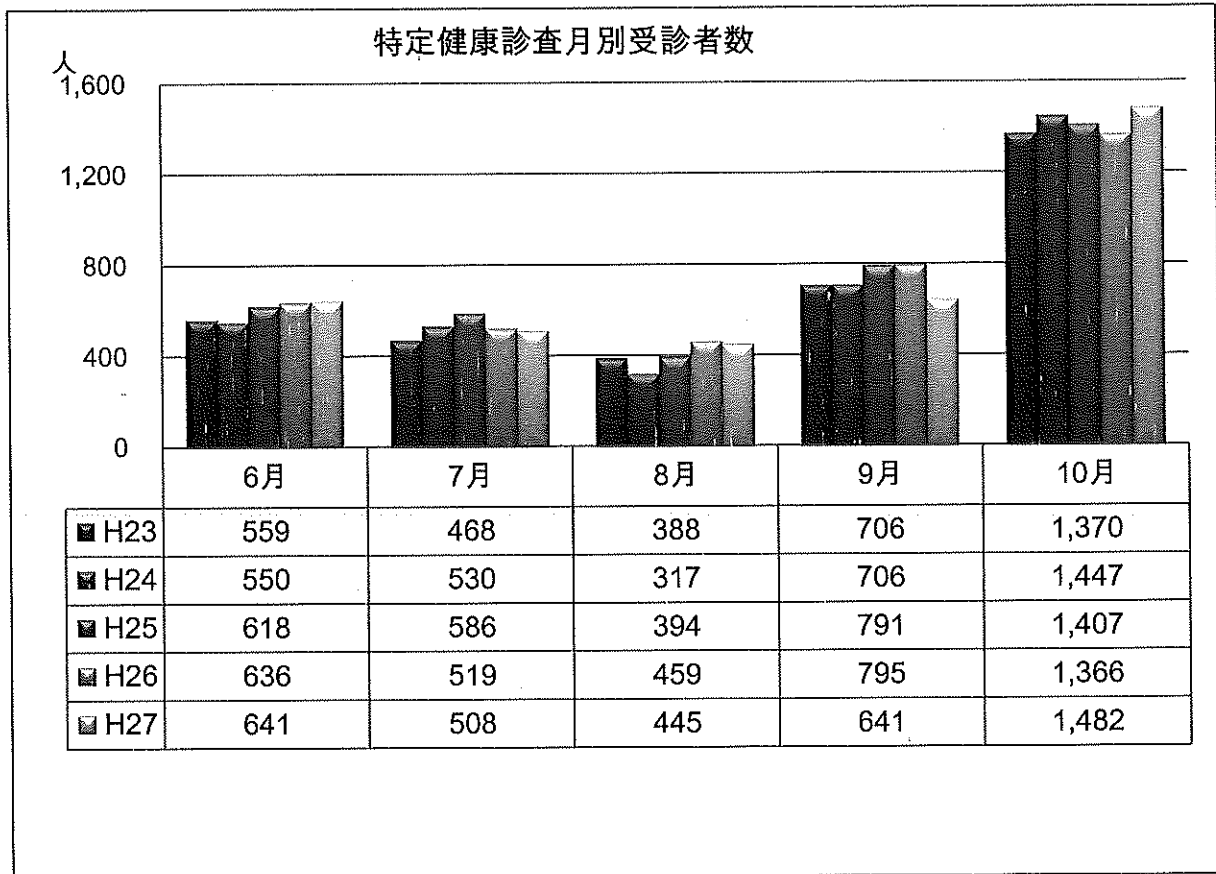
③ 平成 27 年度

年度内 到達年齢	受診券発行数			受診者数			受診率		
	男	女	計	男	女	計	男	女	計
40～44	314	258	572	52	48	100	16.6%	18.6%	17.5%
45～49	264	231	495	45	49	94	17.0%	21.2%	19.0%
50～54	251	265	516	46	76	122	18.3%	28.7%	23.6%
55～59	317	369	686	71	137	208	22.4%	37.1%	30.3%
60～64	624	849	1,473	202	363	565	32.4%	42.8%	38.4%
65～69	1,177	1,475	2,652	542	808	1,350	46.0%	54.8%	50.9%
70～75	1,161	1,256	2,417	601	701	1,302	51.8%	55.8%	53.9%
総計	4,108	4,703	8,811	1,559	2,182	3,741	38.0%	46.4%	42.5%

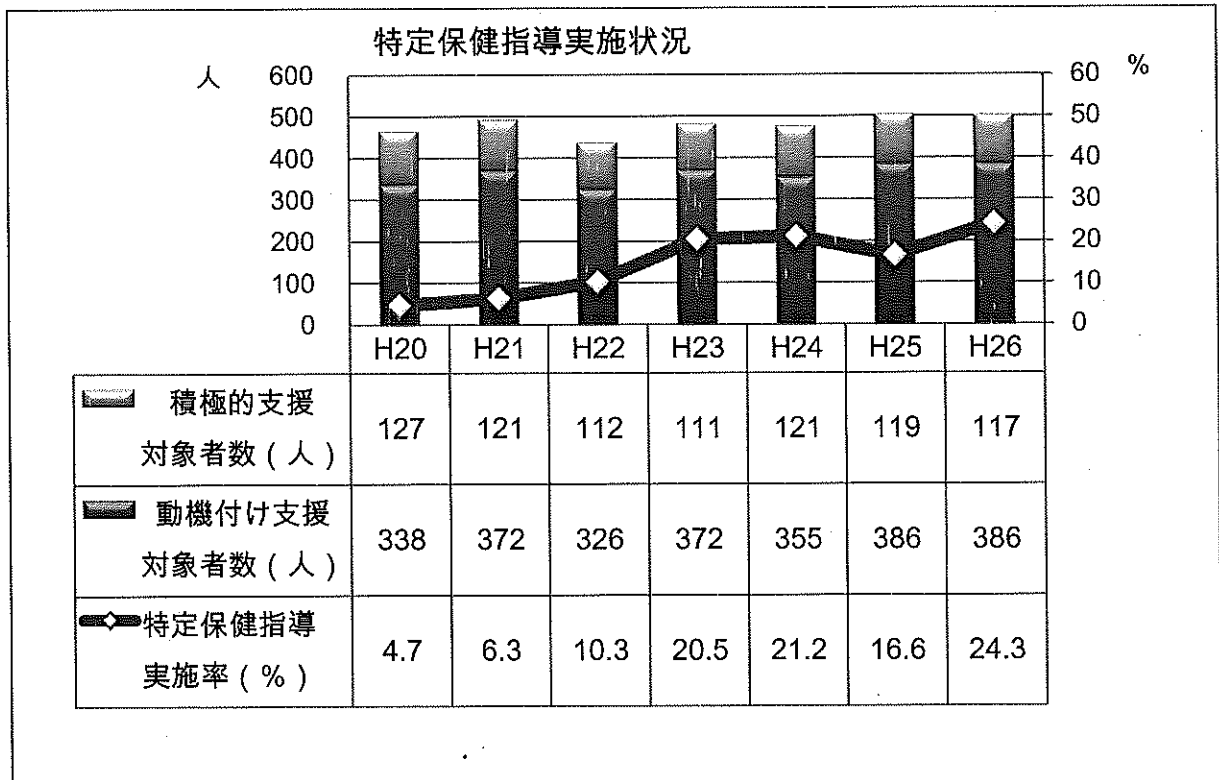
〈参考〉 特定健康診査実施状況【法定報告値】



〈参考〉 特定健康診査実施状況【個別健診 実績値】



〈参考〉 特定保健指導実施状況【法定報告】



## 「平成28年度税制改正大綱」に係る「滝沢市国民健康保険税条例」の改正予定について(専決処分予定)

平成28年2月22日 企画総務部 税務課

1 国民健康保険税の課税限度額の引上げ(普通世帯)		※所得割=(所得-基礎控除33万円)×税率		
		普通世帯	限度額(円)	備考
基礎課税(医療分) 【0~74歳】	所得割	8.1%	540,000	← H26 510,000円(±0)
	均等割	21,400		← H27 520,000円(+1万円)
	平等割	26,400		← H28 540,000円(+2万円)
後期高齢者支援金 【0歳~74歳】	所得割	2.2%	190,000	← H26 160,000円(+2万円)
	均等割	6,200		← H27 170,000円(+1万円)
	平等割	6,800		← H28 190,000円(+2万円)
介護納付金 【40歳~64歳】 (介護第2号被保者)	所得割	2.2%	160,000	← H26 140,000円(+2万円)
	均等割	9,200		← H27 160,000円(+2万円)
	平等割	4,600		← H28 160,000円(±0)
(平成27年度 850,000円)			890,000	← 基礎+後期高齢+介護 H28 890,000円(+4万円)
(平成27年度 690,000円)			730,000	← 基礎+後期高齢 H28 730,000円(+4万円)

2 所得による均等割と平等割の軽減(5・2割軽減)の引き上げ拡充	
世帯主(擬主含む)+被保(世帯主除く)+特定同一世帯所属者の合計所得で判断	(留意事項) 特定同一世帯所属者含めての判断はH25から恒久化
7割軽減 330,000円以下	H26・27・28とも同様
5割軽減 330,000円+ <u>26.5万円</u> ×(世帯主含む被保者数+特定同一世帯所属者数)以下	H26 世帯主を被保険者数に含める H27 被保険者に乗ずる額を1.5万円引上げ H28 被保険者に乗ずる額を0.5万円引上げ (H26=24.5万円 H27=26万円 H28=26.5万円)
2割軽減 330,000円+ <u>48万円</u> ×(被保者数+特定同一世帯所属者数)以下	H26 被保数等に乗ずる金額を10万円引上げ H27 被保数等に乗ずる金額を2万円引上げ H28 被保数等に乗ずる金額を1万円引上げ (H26=45万円 H27=47万円 H28=48万円)