



# 滝沢地域社会に関する アンケート調査報告書



～4年後の遡上を願い～

鵜飼保育園児と諸葛川愛護の会によるサケの稚魚放流の様子

(平成28年2月)

## 「夢・絆・生きがい・健康・未来」

をキーワードに

27  
年度

「幸福感を育む環境づくり」の基盤をつくります

# 目次

1 平成 27 年度滝沢地域社会に関するアンケート調査の概要	1
1.1 目的	1
1.2 調査項目	1
1.3 調査方法	1
1.4 設問別分析の見方	1
1.5 回答者の属性	2
1.6 標本誤差	3
2 満足度および重要度の分析（問 1）	4
2.1 満足の度合い	4
2.2 重要の度合い	5
2.3 満足度における選択肢別の回答割合	6
2.4 重要度における選択肢別の回答割合	8
2.5 満足度および重要度の項目別比較	10
2.6 散布図	11
2.7 満足度および重要度の属性別比較	12
3 暮らしの現状と考え方に関する問の分析（問 2）	29
4 地域行事への参加に関する問の分析（問 3）	75
5 滝沢市の行政サービスに関する問の分析（問 4）	77
6 子育てに関する問の分析（問 5）	78
7 生活に対する幸福感に関する問の分析（問 6）	85
8 地域づくり体系の浸透度に関する問の分析（問 9）	88
9 調査票(単純集計)	89

# 1 平成 27 年度滝沢地域社会アンケート調査の概要

## 1.1 目的

滝沢市では、滝沢市自治基本条例に掲げられた「市の将来像」、「市民憲章」、「めざす地域の姿」の実現をめざし、平成 27 年度～34 年度までのまちづくりをどのようにしていくかを示した『第 1 次滝沢市総合計画』を策定し、この基本構想において、幸福感を育む市民一人一人の行動を「幸福実感一覧表」として、市民主体の地域づくりを支え、支援するために市行政が取り組むべき内容を「暮らしやすさ一覧表」としてまとめています。

「幸福実感一覧表」は、市民を 7 つの世代と 5 つの生活の場面ごと、掛け合わせて 35 の区分ごとに、「幸福感を育むための一人一人の行動」「象徴指標」「指標の基準値及び目標値」「行動例示」を示しております。

また、「暮らしやすさ一覧表」では、「めざす地域の姿」実現に向けた「8 つの視点」と「視点が描く『めざすまちの姿』」に基づく、「市民の日常生活に必要な利便性の確保」と「危機管理上必要な機能」を表した 45 項目の最適化条件を定め、74 の代表指標と、4 年後、8 年後の「めざそう値（目標値）」を定めています。

本アンケート調査では、市民の皆さんが普段の生活でどのようなことを感じ、考えていらっしゃるかを定点観測し、「幸福実感一覧表」及び「暮らしやすさ一覧表」に掲げられている指標や「最適化条件」に対する市民の皆さんの満足度、重要度を把握し分析することにより、幸福感を育むための環境の整備の進捗状況を測るとともに、市民主体による地域づくりや市行政運営に生かしていくことを目的として実施しているものです。

## 1.2 調査項目

調査は、「最適化条件」として設定している 45 項目の生活場面について、満足度と重要度を各 5 段階で問う項目（問 1）、日常生活や生活意識について「はい」「いいえ」で問う項目（問 2）、地域行事への参加について回数を問う項目（問 3）、滝沢市の行政サービスについて 5 段階で問う項目（問 4）、子育てについて問う質問（問 5）、幸福感について問う質問（問 6）、地域づくり体系の浸透度に関する問（問 9）、自由記載意見欄（問 10）及び回答者の属性（性別や年代など）を尋ねるフェイスシート（問 11）から構成しています。

なお、今年度のアンケートにおいては、地域社会アンケートに合わせて、市広報紙に関する意識調査（問 7、8）も同時に実施し、単純集計については、本報告書にも掲載しています。

## 1.3 調査方法

- (1) 調査対象：滝沢市内に住所を有する満 18 歳以上の男女
- (2) 標本数：3,000 サンプル（住民基本台帳を用いた無作為抽出）
- (3) 調査方法：郵送による無記名自記式の調査紙調査
- (4) 調査期間：平成 27 年 10 月 19 日～11 月 4 日
- (5) 有効回答数：1,092 票（回収率：36.4%）

## 1.4 設問別分析の見方

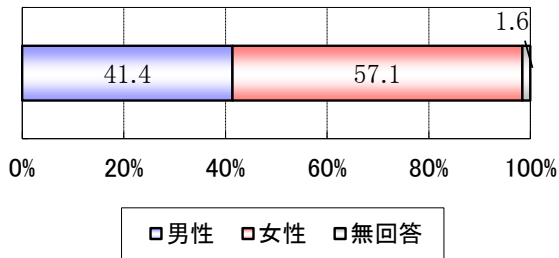
- (1) 設問ごとの分析方法
  - ・問 1 は、「そう思う（満足）」から「そうは思わない（不満）」、「重要である」から「重要ではない」までの 5 段階の回答を 5～1 点と点数化し、全回答の平均をそれぞれ「満足度」「重要度」とし分析しています。
  - ・問 2 は、「はい」「いいえ」それぞれの回答の、全回答に占める割合で結果を示し、分析しています。
  - ・問 3 及び問 5 は、「回数」並びに「時間」の平均により、分析しています。
  - ・問 6(1) は 5 段階を点数化して、(2) は点数の平均を用いて、(3) は有効回答者に対する選択率により、分析しています。
  - ・問 9 は、全回答者に対する選択率により、分析しています。
- (2) 第 1 次滝沢市総合計画策定にあたり各種指標の基準値を測定するために平成 26 年 10 月に実施した「幸福と暮らしに関する市民アンケート」において収集した数値を、「平成 26 年度基準値」として経年比較の対象としています。（※自由記載意見の集計のみ「平成 26 年度滝沢地域社会に関するアンケート調査」との比較としています。）
- (3) 比率はすべて百分比で表示し小数点第 2 位または第 3 位を四捨五入して算出しています。従って、百分比の合計が、100%とならない場合があります。
- (4) 指標項目の順位付けは、表示桁数以下の実数値により行っています。

## 1.5 回答者の属性

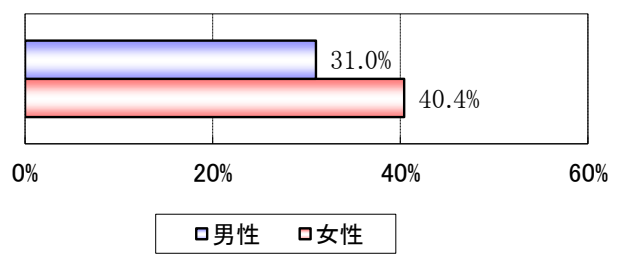
図表 属性・選択肢別の回答の割合と回答率

### 性別

(回答の割合)

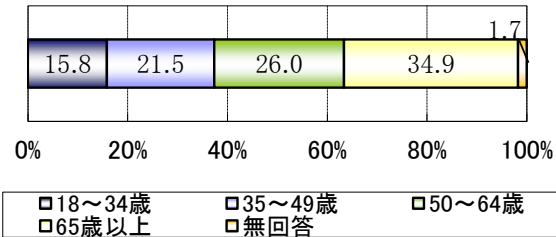


(回答率)

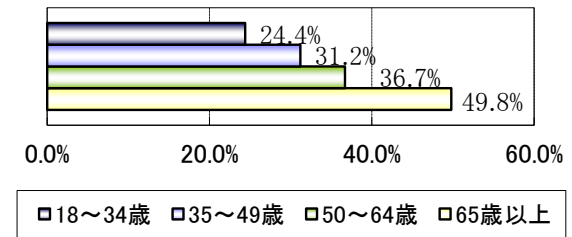


### 世代

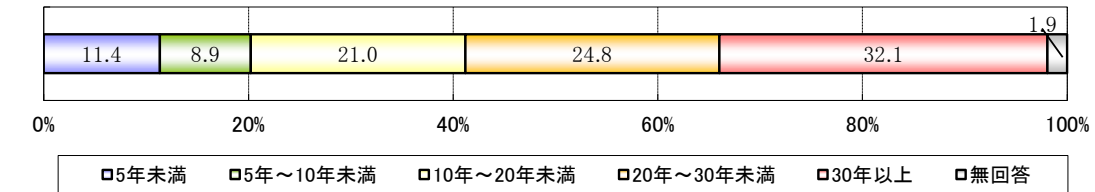
(回答の割合)



(回答率)



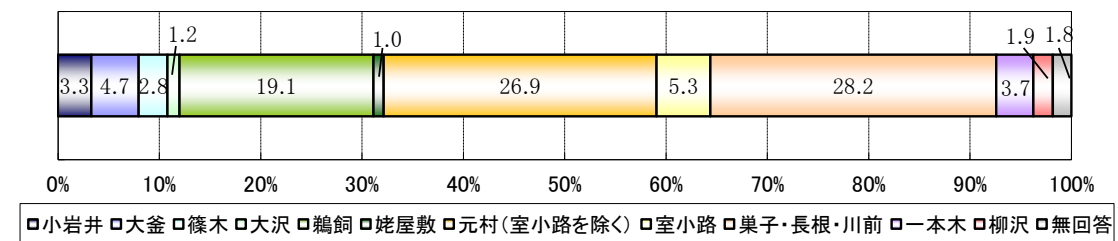
### 居住年数



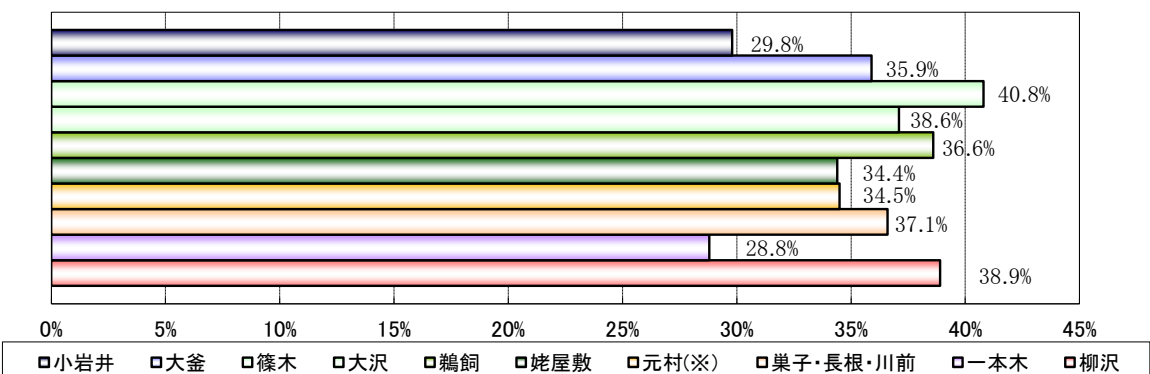
※居住年数ごとの送付数が補足できないため、回答率は未算定

### 居住地域

(回答の割合)



(回答率)



※元村地域に室小路地域も含む。

## 1.6 標本誤差

本アンケート調査は、標本調査によるものであり、一定の範囲で誤差が見込まれます。また、その誤差は、標本数が少なくなる各属性ごとのクロス集計結果ではより大きくなり、あらかじめどの程度の誤差が想定されるのかを把握した上で分析する必要があります。

標本数全体での調査結果及びクロス集計を行っている各属性（性別・世代別・地域別など）ごとの、母集団、標本数、標本誤差及び標本誤差率（信頼度95%とする）は、以下のとおりです。

（標本誤差算出式）

$$\varepsilon = t \sqrt{\frac{N-n}{N-1} \frac{p(1-p)}{n}}$$

$\varepsilon$  = 標本誤差

$N$  = 母集団

$p$  = 標本確率（0.5※）

$n$  = 標本数

$t$  = 信頼度（95%⇒1.96）

《区分》	《母集団》	《標本数》	《標本誤差》	《標本誤差率》
<b>全体</b>				
18歳以上市民	45,352	1,092	0.029	±2.9%
<b>性別</b>				
男性	22,087	452	0.046	±4.6%
女性	23,265	623	0.039	±3.9%
<b>世代別</b>				
18歳～34歳	10,569	173	0.074	±7.4%
35歳～49歳	11,522	235	0.063	±6.3%
50歳～64歳	11,545	284	0.057	±5.7%
65歳以上	11,716	381	0.049	±4.9%
<b>地域別</b>				
小岩井地域	1,819	36	0.162	±16.2%
大釜地域	2,186	51	0.136	±13.6%
篠木地域	1,136	31	0.174	±17.4%
大沢地域	538	13	0.269	±26.9%
鶴飼地域	8,122	209	0.067	±6.7%
姥屋敷地域	478	11	0.292	±29.2%
元村地域※	15,510	352	0.052	±5.2%
巣子・長根・川前地域	12,624	308	0.055	±5.5%
一本木地域	2,124	40	0.155	±15.5%
柳沢地域	815	21	0.211	±21.1%

※母集団、標本数データは、標本抽出時（平成27年8月末）滝沢市人口データに基づく。

※区分ごとの標本数が全体回答数（1,092件）に満たないのは、無回答者分による。

※母集団の数を算定できないため標本誤差算出においては元村地域に室小路地域も含む。

※居住年数ごとの集計については、母集団の数が特定できないため、算定していない。

※標本誤差の算定に係る標本確率は、誤差が最大となる値（ $p=0.5$ ）で算定している。

〈アンケート結果の見方の例〉

「あなたは、子どもが大切に育てられていると感じますか」という質問に「はい」と答えた方は、75.0%です。その場合、真に正しい回答率は、95%の確率で、標本誤差率±2.9%以内である73.1%～77.1%の範囲にあると推定されます。

## 2 満足度および重要度の分析（問1）

### 2.1 満足の度合い

満足度の上位として「(7) 家族がお互いに支えあっていること」が4.23（基準値：4.21）、「(3) 市に豊かな自然がたくさん残されていること」が4.16（基準値：4.20）、「(17) かかりつけの病院があること」が3.90（基準値：3.90）となりました。下位には「(33) みんなが自分のやりたい仕事ができること」が2.14（基準値：2.10）、「(32) 農業の担い手がいること」が2.34（基準値：2.35）、「(12) 老後が不安なく暮らせること」が2.48（基準値：2.45）となりました。上位・下位ともに若干の順位の入替えがあるものの、同じ項目が続いています。

図表 満足度（点数順）

（年度）

順位	番号	項目	満足度		
			平成27年度	基準値 (平成26年度)	増減
1	1	7 家族がお互いに支えあっていること	4.23	4.21	0.02
2	2	3 市に豊かな自然がたくさん残されていること	4.16	4.20	△ 0.04
3	4	17 かかりつけの病院があること	3.90	3.90	0.00
4	3	2 自然とふれあえる環境があること	3.89	3.94	△ 0.05
5	5	39 チャグチャグ馬コの知名度が活かされていること	3.74	3.80	△ 0.06
6	7	11 心身ともに元気で暮らせること	3.67	3.66	0.01
7	6	23 ずっと住みたいと思える市であること	3.65	3.73	△ 0.08
8	8	37 伝統・文化が受け継がれていること	3.49	3.48	0.01
9	9	26 子ども達が生き生きとしていること	3.42	3.43	△ 0.01
10	11	24 市役所の仕事は信頼できること	3.38	3.36	0.02
11	14	20 交通安全が保たれていること	3.34	3.24	0.10
12	10	18 放課後の子どもの居場所があること	3.33	3.36	△ 0.03
13	13	5 隣近所とのつきあいがあること	3.22	3.26	△ 0.04
14	16	44 人々が集まり活動できる場所があること	3.20	3.24	△ 0.04
15	15	10 市に犯罪がないこと	3.19	3.24	△ 0.05
16	12	19 安心して子育てができること	3.18	3.26	△ 0.08
17	17	15 高齢者が自ら率先して活躍していること	3.15	3.21	△ 0.06
18	18	16 健康や介護などを学べる「場」があること	3.12	3.09	0.03
19	19	1 自然環境に配慮する取り組みが行われていること	3.07	3.08	△ 0.01
20	23	6 地域に安心できる防災の仕組みがあること	3.04	2.97	0.07
21	21	29 地域と学校との間で交流があること	3.03	2.99	0.04
22	20	36 地場産品が広く販売されていること	2.98	3.01	△ 0.03
23	26	13 子ども達が不安なく暮らせること	2.98	2.94	0.04
24	25	38 伝統・文化や芸術に親しむ機会があること	2.96	2.94	0.02
25	24	21 急病の時に病院に行きやすいこと	2.94	2.96	△ 0.02
26	22	25 自ら学んだり、取り組める環境があること	2.93	2.98	△ 0.05
27	27	30 スポーツに親しむ機会があること	2.93	2.94	△ 0.01
28	29	9 地域の中に支え合う仕組みがあること	2.88	2.88	0.00
29	30	27 自分の夢の実現のために取り組むことができること	2.88	2.88	0.00
30	28	22 交通の便がよく、移動がしやすいこと	2.85	2.90	△ 0.05
31	33	40 必要な情報がわかりやすく伝わること	2.82	2.78	0.04
32	31	4 みんなで地域の夢の実現のために取り組むことができること	2.80	2.85	△ 0.05
33	37	8 ボランティアやNPO活動が活発であること	2.75	2.66	0.09
34	34	28 子ども達の体力・学力が向上していること	2.74	2.73	0.01
35	32	14 一人一人の個性が尊重されていること	2.72	2.78	△ 0.06
36	39	43 必要なときに欲しい情報が得られること	2.71	2.62	0.09
37	38	41 同じ目的を持った人との交流があること	2.67	2.65	0.02
38	36	35 市の特色を活かした産業があること	2.65	2.69	△ 0.04
39	35	42 地域間での交流があること	2.65	2.70	△ 0.05
40	42	31 働く場があること	2.57	2.44	0.13
41	43	45 地域や世代を超えて市全体がつながっていること	2.51	2.44	0.07
42	40	34 子育てしながらでも安心して働くことができること	2.49	2.55	△ 0.06
43	41	12 老後が不安なく暮らせること	2.48	2.45	0.03
44	44	32 農業の担い手がいること	2.34	2.35	△ 0.01
45	45	33 みんなが自分のやりたい仕事ができること	2.14	2.10	0.04

## 2.2 重要の度合い

重要度の上位として「(12) 老後が不安なく暮らせること」が4.63(基準値:4.63)、「(21) 急病の時に病院に行きやすいこと」が4.62(基準値:4.65)、「(13) 子ども達が不安なく暮らせること」が4.60(基準値:4.60)となりました。下位には「(42) 地域間での交流があること」が3.59(基準値:3.69)、「(41) 同じ目的を持った人との交流があること」が3.59(基準値:3.66)、「(30) スポーツに親しむ機会があること」が3.64(基準値3.69)となりました。

前年度と比べて、重要度が低下した項目が多くなっています。

図表 重要度(点数順)

(年度)

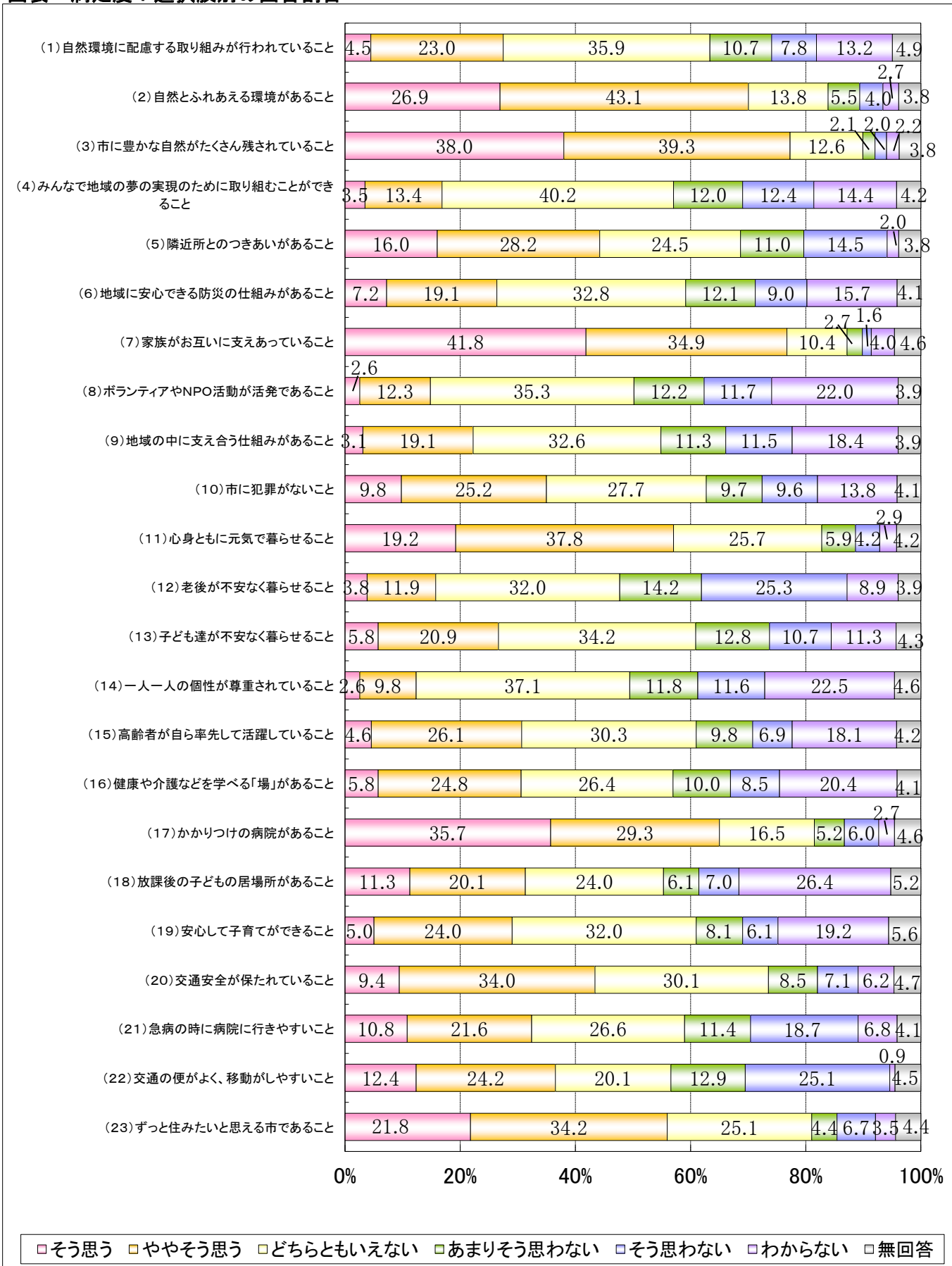
順位		番号	項目	重要度		
27	26			平成27年度	基準値 (平成26年度)	増減
1	2	12	老後が不安なく暮らせること	4.63	4.63	0.00
2	1	21	急病の時に病院に行きやすいこと	4.62	4.65	△ 0.03
3	6	13	子ども達が不安なく暮らせること	4.60	4.60	0.00
4	4	7	家族がお互いに支えあっていること	4.58	4.61	△ 0.03
5	5	10	市に犯罪がないこと	4.58	4.61	△ 0.03
6	3	11	心身ともに元気で暮らせること	4.56	4.62	△ 0.06
7	7	20	交通安全が保たれていること	4.53	4.58	△ 0.05
8	11	19	安心して子育てができること	4.50	4.50	0.00
9	10	17	かかりつけの病院があること	4.49	4.52	△ 0.03
10	8	6	地域に安心できる防災の仕組みがあること	4.45	4.55	△ 0.10
11	9	22	交通の便がよく、移動がしやすいこと	4.44	4.52	△ 0.08
12	12	24	市役所の仕事は信頼できること	4.37	4.43	△ 0.06
13	13	31	働く場があること	4.37	4.42	△ 0.05
14	16	26	子ども達が生き生きとしていること	4.34	4.37	△ 0.03
15	15	18	放課後の子どもの居場所があること	4.34	4.37	△ 0.03
16	17	34	子育てしながらでも安心して働くことができること	4.34	4.34	0.00
17	14	3	市に豊かな自然がたくさん残されていること	4.33	4.38	△ 0.05
18	18	2	自然とふれあえる環境があること	4.25	4.33	△ 0.08
19	20	1	自然環境に配慮する取り組みが行われていること	4.22	4.27	△ 0.05
20	19	23	ずっと住みたいと思える市であること	4.19	4.30	△ 0.11
21	22	28	子ども達の体力・学力が向上していること	4.15	4.18	△ 0.03
22	21	40	必要な情報がわかりやすく伝わること	4.15	4.20	△ 0.05
23	23	39	チャグチャグ馬コの知名度が活かされていること	4.13	4.18	△ 0.05
24	24	32	農業の担い手がいること	4.12	4.13	△ 0.01
25	28	37	伝統・文化が受け継がれていること	4.04	4.08	△ 0.04
26	27	36	地場産品が広く販売されていること	4.03	4.11	△ 0.08
27	25	5	隣近所とのつきあいがあること	4.01	4.12	△ 0.11
28	29	33	みんなが自分のやりたい仕事ができること	4.00	4.07	△ 0.07
29	26	35	市の特色を活かした産業があること	3.99	4.11	△ 0.12
30	30	9	地域の中に支え合う仕組みがあること	3.96	4.03	△ 0.07
31	31	16	健康や介護などを学べる「場」があること	3.95	4.02	△ 0.07
32	32	43	必要なときに欲しい情報が得られること	3.95	3.95	0.00
33	34	44	人々が集まり活動できる場所があること	3.87	3.90	△ 0.03
34	33	29	地域と学校との間で交流があること	3.86	3.92	△ 0.06
35	36	27	自分の夢の実現のために取り組むことができること	3.75	3.84	△ 0.09
36	41	14	一人一人の個性が尊重されていること	3.75	3.77	△ 0.02
37	38	45	地域や世代を超えて市全体がつながっていること	3.74	3.81	△ 0.07
38	39	38	伝統・文化や芸術に親しむ機会があること	3.74	3.80	△ 0.06
39	35	4	みんなで地域の夢の実現のために取り組むことができること	3.73	3.88	△ 0.15
40	37	15	高齢者が自ら率先して活躍していること	3.73	3.82	△ 0.09
41	42	8	ボランティアやNPO活動が活発であること	3.69	3.77	△ 0.08
42	40	25	自ら学んだり、取り組める環境があること	3.69	3.79	△ 0.10
43	44	30	スポーツに親しむ機会があること	3.64	3.69	△ 0.05
44	45	41	同じ目的を持った人との交流があること	3.59	3.66	△ 0.07
45	43	42	地域間での交流があること	3.59	3.69	△ 0.10

### 2.3 満足度における選択肢別の回答割合

「そう思う（満足）」と「ややそう思う（まあ満足）」を合わせた満足度が高い項目は、「(3) 市に豊かな自然がたくさん残されていること」が77.3%（基準値：79.2%）、「(7) 家族がお互いに支えあっていること」が76.7%（基準値：76.1%）、「(2) 自然とふれあえる環境があること」が70.0%（基準値：71.7%）でした。

上位項目に大きな変化はなく、満足度もほぼ横ばいとなっています。

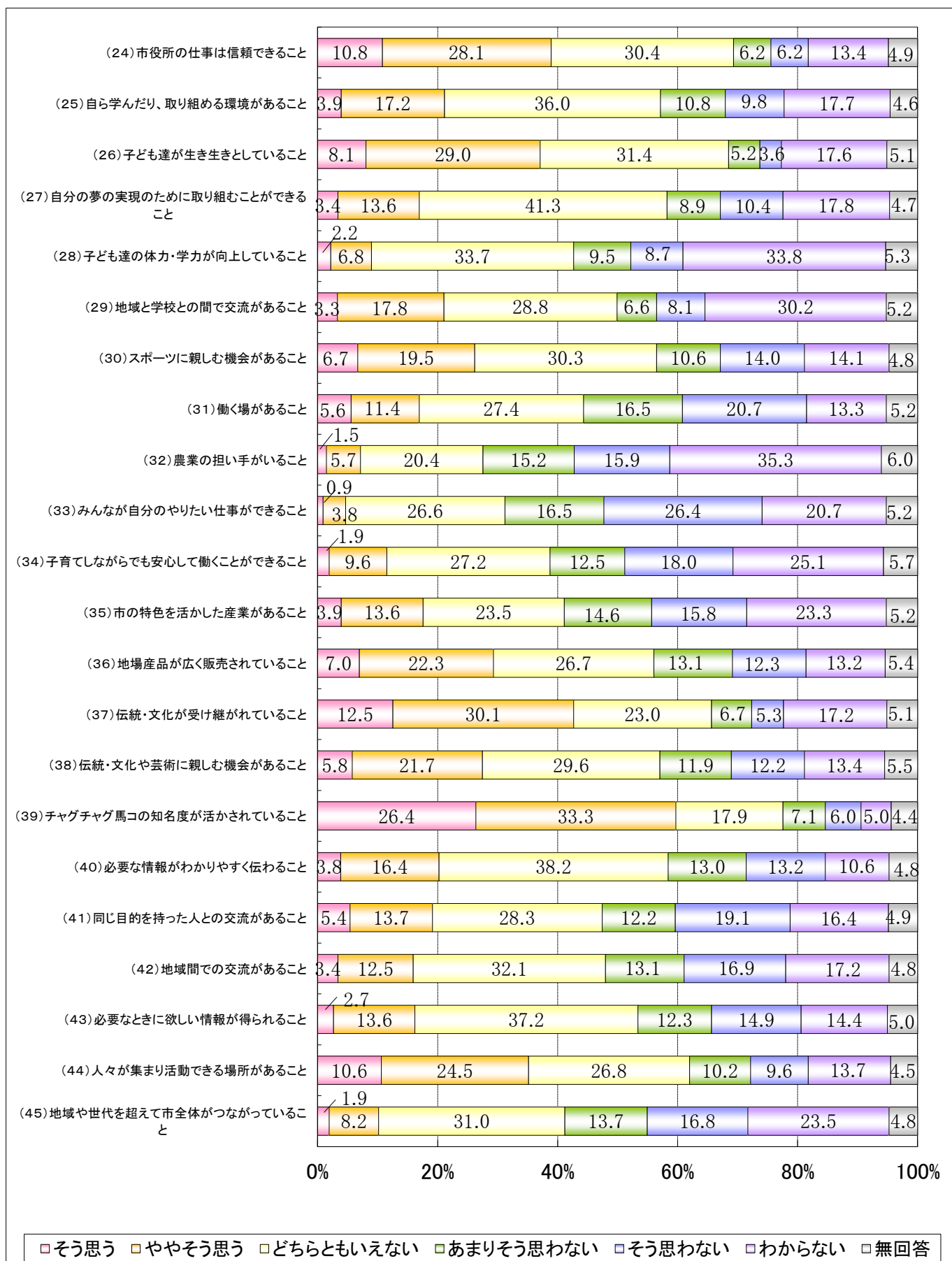
図表 満足度：選択肢別の回答割合





「そう思わない（不満）」または「どちらかといえばそう思わない（やや不満）」を合わせた満足度が低い項目は、「(33) みんなが自分のやりたい仕事ができること」が42.9%（基準値：44.8%）、「(12) 老後が不安なく暮らせること」が39.5%（前回：40.4%）、「(22) 交通の便がよく、移動がしやすいこと」が38.0%（前回：37.7%）でした。

近年の下位項目に変化はありませんが、不満と答えた人の割合は上若干減少しています。

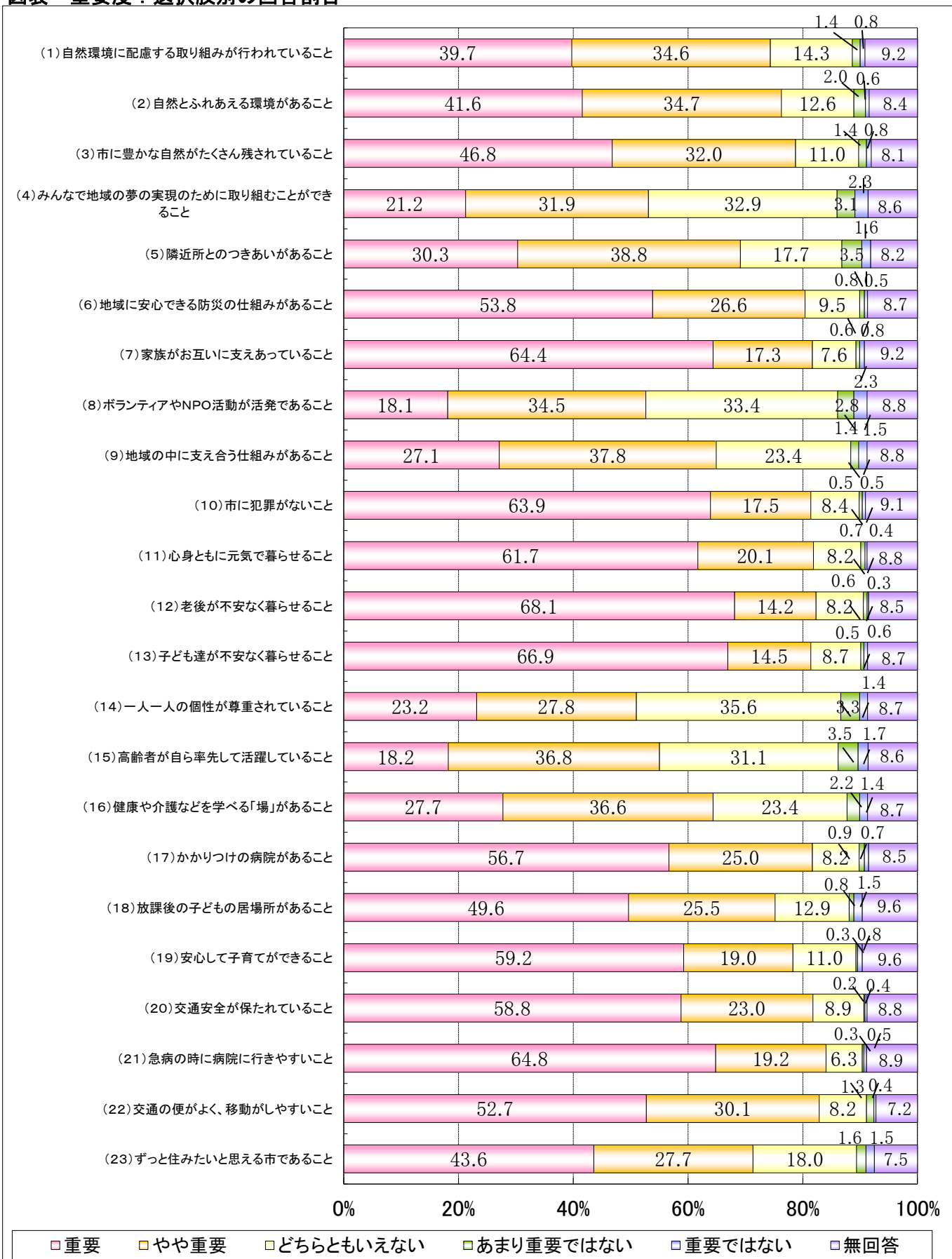


## 2.4 重要度における選択肢別の回答割合

「重要」と「やや重要」を合わせた重要度の高い項目は、「(21) 急病の時に病院に行きやすいこと」が84.0%（基準値：86.2%）、「(22) 交通の便がよく、移動しやすいこと」が82.8%（基準値：87.7%）、「(12) 老後の不安なく暮らせること」が82.3%（基準値：84.6%）でした。

上位項目に変化はありませんが、重要度は減少しています。

図表 重要度：選択肢別の回答割合



「重要」と「やや重要」を合わせた重要度の低い項目は、「(41) 同じ目的を持った人との交流があること」が46.7%（基準値：51.4%）、「(42) 地域間での交流があること」が47.1%（基準値：53.7%）、「(14) 一人ひとりの個性が尊重されていること」が51.0%（基準値：53.8%）となっています。



## 2.5 満足度および重要度の項目別比較

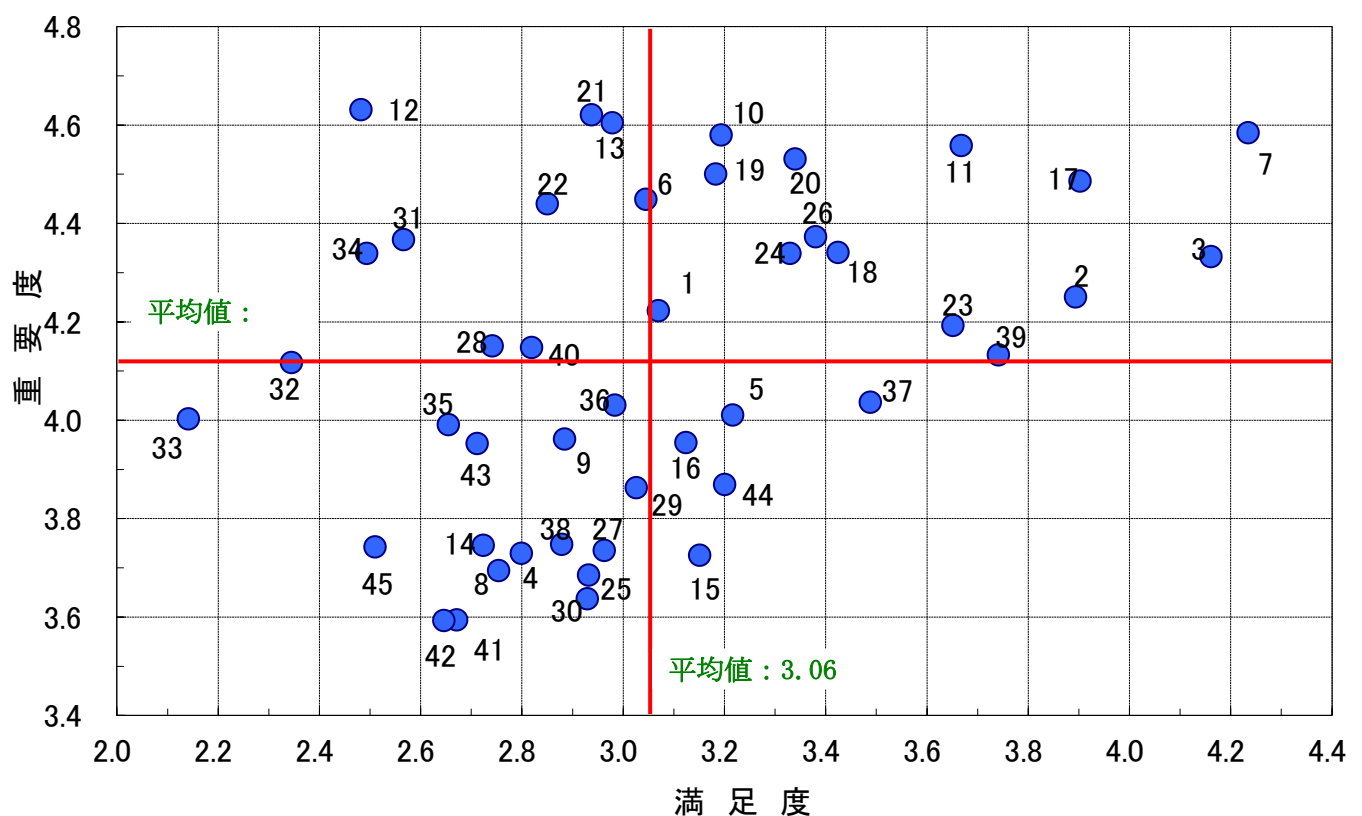
図表 満足度・重要度の項目別比較	満足度	重要度
(1) 自然環境に配慮する取り組みが行われていること	 3.07	 4.22
(2) 自然とふれあえる環境があること	 3.89	 4.25
(3) 市に豊かな自然がたくさん残されていること	 4.16	 4.33
(4) みんなで地域の夢の実現のために取り組むことができること	 2.80	 3.73
(5) 隣近所とのつきあいがあること	 3.22	 4.01
(6) 地域に安心できる防災の仕組みがあること	 3.04	 4.45
(7) 家族がお互いに支えあっていること	 4.23	 4.58
(8) ボランティアやNPO活動が活発であること	 2.75	 3.69
(9) 地域の中に支え合う仕組みがあること	 2.88	 3.96
(10) 市に犯罪がないこと	 3.19	 4.58
(11) 心身ともに元気で暮らせること	 3.67	 4.56
(12) 老後が不安なく暮らせること	 2.48	 4.63
(13) 子ども達が不安なく暮らせること	 2.98	 4.60
(14) 一人一人の個性が尊重されていること	 2.72	 3.75
(15) 高齢者が自ら率先して活躍していること	 3.15	 3.73
(16) 健康や介護などを学べる「場」があること	 3.12	 3.95
(17) かかりつけの病院があること	 3.90	 4.49
(18) 放課後の子どもの居場所があること	 3.33	 4.34
(19) 安心して子育てができること	 3.18	 4.50
(20) 交通安全が保たれていること	 3.34	 4.53
(21) 急病の時に病院に行きやすいこと	 2.94	 4.62
(22) 交通の便がよく、移動がしやすいこと	 2.85	 4.44
(23) ずっと住みたいと思える市であること	 3.65	 4.19
(24) 市役所の仕事は信頼できること	 3.38	 4.37
(25) 自ら学んだり、取り組める環境があること	 2.93	 3.69
(26) 子ども達が生き生きとしていること	 3.42	 4.34
(27) 自分の夢の実現のために取り組むことができること	 2.88	 3.75
(28) 子ども達の体力・学力が向上していること	 2.74	 4.15
(29) 地域と学校との間で交流があること	 3.03	 3.86
(30) スポーツに親しむ機会があること	 2.93	 3.64
(31) 働く場があること	 2.57	 4.37

図表 満足度・重要度の項目別比較	満足度	重要度
(32) 農業の担い手がいること	2.34	4.12
(33) みんなが自分のやりたい仕事ができること	2.14	4.00
(34) 子育てしながらでも安心して働くことができること	2.49	4.34
(35) 市の特色を活かした産業があること	2.65	3.99
(36) 地場産品が広く販売されていること	2.98	4.03
(37) 伝統・文化が受け継がれていること	3.49	4.04
(38) 伝統・文化や芸術に親しむ機会があること	2.96	3.74
(39) チャグチャグ馬コの知名度が活かされていること	3.74	4.13
(40) 必要な情報がわかりやすく伝わること	2.82	4.15
(41) 同じ目的を持った人との交流があること	2.67	3.59
(42) 地域間での交流があること	2.65	3.59
(43) 必要ときに欲しい情報が得られること	2.71	3.95
(44) 人々が集まり活動できる場所があること	3.20	3.87
(45) 地域や世代を超えて市全体がつながっていること	2.51	3.74

## 2.6 散布図

散布図は、問1の満足度を横軸に、重要度を縦軸として45項目の位置を描いたものです。図の左下に位置するほど満足度も低く重要度も低い項目となり、逆に、図の右上に位置するものほど満足度が高く重要度も高い項目であることを意味しています。

図表 満足度・重要度の項目別比較



## 2.7 満足度および重要度の属性別比較

図表 性別による満足度・重要度①

■男性 【満足度】 (上位)				(下位)			
順位	項目	内 容	満足度	順位	項目	内 容	満足度
1	7	家族がお互いに支えあっていること	4.20	36	8	ボランティアやNPO活動が活発であること	2.71
2	3	市に豊かな自然がたくさん残されていること	4.19	37	41	同じ目的を持った人との交流があること	2.69
3	17	かかりつけの病院があること	3.88	38	42	地域間での交流があること	2.65
4	2	自然とふれあえる環境があること	3.84	39	31	働く場があること	2.61
5	23	ずっと住みたいと思える市であること	3.68	40	12	老後が不安なく暮らせること	2.58
6	11	心身ともに元気で暮らせること	3.64	41	35	市の特色を活かした産業があること	2.52
7	39	チャグチャグ馬コの知名度が活かされていること	3.62	42	45	地域や世代を超えて市全体がつながっていること	2.51
8	26	子ども達が生き生きとしていること	3.43	43	34	子育てしながらでも安心して働くことができること	2.50
9	24	市役所の仕事は信頼できること	3.41	44	32	農業の担い手がいること	2.35
10	37	伝統・文化が受け継がれていること	3.37	45	33	みんなが自分のやりたい仕事ができること	2.20

■男性 【重要度】 (上位)				(下位)			
順位	項目	内 容	重要度	順位	項目	内 容	重要度
1	12	老後が不安なく暮らせること	4.55	36	14	一人一人の個性が尊重されていること	3.71
2	21	急病の時に病院に行きやすいこと	4.54	37	27	自分の夢の実現のために取り組むことができること	3.70
3	10	市に犯罪がないこと	4.53	38	45	地域や世代を超えて市全体がつながっていること	3.65
4	7	家族がお互いに支えあっていること	4.50	39	38	伝統・文化や芸術に親しむ機会があること	3.64
5	13	子ども達が不安なく暮らせること	4.50	40	30	スポーツに親しむ機会があること	3.64
6	11	心身ともに元気で暮らせること	4.48	41	15	高齢者が自ら率先して活躍していること	3.63
7	20	交通安全が保たれていること	4.44	42	8	ボランティアやNPO活動が活発であること	3.60
8	6	地域に安心できる防災の仕組みがあること	4.40	43	25	自ら学んだり、取り組める環境があること	3.58
9	17	かかりつけの病院があること	4.38	44	41	同じ目的を持った人との交流があること	3.55
10	22	交通の便がよく、移動がしやすいこと	4.35	45	42	地域間での交流があること	3.53

図表 性別による満足度・重要度②

■女性 【満足度】

(上位)

(下位)

順位	項目	内 容	満足度	順位	項目	内 容	満足度
1	7	家族がお互いに支えあっていること	4.27	36	14	一人一人の個性が尊重されていること	2.70
2	3	市に豊かな自然がたくさん残されていること	4.15	37	28	子ども達の体力・学力が向上していること	2.69
3	2	自然とふれあえる環境があること	3.94	38	41	同じ目的を持った人との交流があること	2.67
4	17	かかりつけの病院があること	3.93	39	42	地域間での交流があること	2.65
5	39	チャグチャグ馬コの知名度が活かされていること	3.84	40	31	働く場があること	2.54
6	11	心身ともに元気で暮らせること	3.68	41	45	地域や世代を超えて市全体がつながっていること	2.50
7	23	ずっと住みたいと思える市であること	3.63	42	34	子育てしながらでも安心して働くことができること	2.49
8	37	伝統・文化が受け継がれていること	3.58	43	12	老後が不安なく暮らせること	2.41
9	26	子ども達が生き生きとしていること	3.42	44	32	農業の担い手がいること	2.36
10	18	放課後の子どもの居場所があること	3.38	45	33	みんなが自分のやりたい仕事ができること	2.10

■女性 【重要度】

(上位)

(下位)

順位	項目	内 容	重要度	順位	項目	内 容	重要度
1	12	老後が不安なく暮らせること	4.70	36	38	伝統・文化や芸術に親しむ機会があること	3.81
2	21	急病の時に病院に行きやすいこと	4.69	37	15	高齢者が自ら率先して活躍していること	3.80
3	13	子ども達が不安なく暮らせること	4.69	38	27	自分の夢の実現のために取り組むことができること	3.79
4	7	家族がお互いに支えあっていること	4.65	39	8	ボランティアやNPO活動が活発であること	3.78
5	11	心身ともに元気で暮らせること	4.62	40	14	一人一人の個性が尊重されていること	3.77
6	19	安心して子育てができること	4.62	41	25	自ら学んだり、取り組める環境があること	3.77
7	10	市に犯罪がないこと	4.62	42	4	みんなで地域の夢の実現のために取り組むことができること	3.69
8	20	交通安全が保たれていること	4.61	43	42	地域間での交流があること	3.64
9	17	かかりつけの病院があること	4.57	44	30	スポーツに親しむ機会があること	3.64
10	22	交通の便がよく、移動がしやすいこと	4.52	45	41	同じ目的を持った人との交流があること	3.63

図表 年齢別による満足度・重要度①

■18～34歳 【満足度】				(上位)				(下位)			
順位	項目	内 容	満足度	順位	項目	内 容	満足度				
1	7	家族がお互いに支えあっていること	4.16	36	4	みんなで地域の夢の実現のために取り組むことができること	2.61				
2	3	市に豊かな自然がたくさん残されていること	4.15	37	22	交通の便がよく、移動がしやすいこと	2.57				
3	2	自然とふれあえる環境があること	3.92	38	32	農業の担い手がいること	2.55				
4	17	かかりつけの病院があること	3.71	39	28	子ども達の体力・学力が向上していること	2.54				
5	11	心身ともに元気で暮らせること	3.70	40	42	地域間での交流があること	2.52				
6	39	チャグチャグ馬コの知名度が活かされていること	3.62	41	45	地域や世代を超えて市全体がつながっていること	2.46				
7	26	子ども達が生き生きとしていること	3.60	42	41	同じ目的を持った人との交流があること	2.43				
8	37	伝統・文化が受け継がれていること	3.52	43	12	老後が不安なく暮らせること	2.34				
9	23	ずっと住みたいと思える市であること	3.42	44	34	子育てしながらでも安心して働くことができること	2.28				
10	18	放課後の子どもの居場所があること	3.41	45	33	みんなが自分のやりたい仕事ができること	2.03				

■18～34歳 【重要度】				(上位)				(下位)			
順位	項目	内 容	重要度	順位	項目	内 容	重要度				
1	13	子ども達が不安なく暮らせること	4.74	36	44	人々が集まり活動できる場所があること	3.75				
2	10	市に犯罪がないこと	4.70	37	5	隣近所とのつきあいがあること	3.69				
3	12	老後が不安なく暮らせること	4.69	38	15	高齢者が自ら率先して活躍していること	3.68				
4	20	交通安全が保たれていること	4.64	39	45	地域や世代を超えて市全体がつながっていること	3.66				
5	21	急病の時に病院に行きやすいこと	4.63	40	30	スポーツに親しむ機会があること	3.65				
6	19	安心して子育てができること	4.55	41	4	みんなで地域の夢の実現のために取り組むことができること	3.64				
7	11	心身ともに元気で暮らせること	4.53	42	25	自ら学んだり、取り組める環境があること	3.64				
8	34	子育てしながらでも安心して働くことができること	4.52	43	8	ボランティアやNPO活動が活発であること	3.59				
9	31	働く場があること	4.50	44	42	地域間での交流があること	3.54				
10	7	家族がお互いに支えあっていること	4.49	45	41	同じ目的を持った人との交流があること	3.51				



図表 年齢別による満足度・重要度②

■35～49歳 【満足度】				(上位)				(下位)			
順位	項目	内 容	満足度	順位	項目	内 容	満足度				
1	3	市に豊かな自然がたくさん残されていること	4.26	36	40	必要な情報がわかりやすく伝わること	2.65				
2	7	家族がお互いに支えあっていること	4.19	37	28	子ども達の体力・学力が向上していること	2.63				
3	2	自然とふれあえる環境があること	3.85	38	31	働く場があること	2.58				
4	17	かかりつけの病院があること	3.70	39	42	地域間での交流があること	2.56				
5	23	ずっと住みたいと思える市であること	3.61	40	34	子育てしながらでも安心して働くことができること	2.46				
6	39	チャグチャグ馬コの知名度が活かされていること	3.61	41	41	同じ目的を持った人との交流があること	2.41				
7	11	心身ともに元気で暮らせること	3.61	42	32	農業の担い手がいること	2.39				
8	37	伝統・文化が受け継がれていること	3.51	43	12	老後が不安なく暮らせること	2.33				
9	26	子ども達が生き生きとしていること	3.36	44	45	地域や世代を超えて市全体がつながっていること	2.31				
10	24	市役所の仕事は信頼できること	3.31	45	33	みんなが自分のやりたい仕事ができること	2.02				

■35～49歳 【重要度】				(上位)				(下位)			
順位	項目	内 容	重要度	順位	項目	内 容	重要度				
1	12	老後が不安なく暮らせること	4.72	36	44	人々が集まり活動できる場所があること	3.78				
2	13	子ども達が不安なく暮らせること	4.71	37	27	自分の夢の実現のために取り組むことができること	3.77				
3	10	市に犯罪がないこと	4.66	38	45	地域や世代を超えて市全体がつながっていること	3.75				
4	21	急病の時に病院に行きやすいこと	4.65	39	8	ボランティアやNPO活動が活発であること	3.73				
5	20	交通安全が保たれていること	4.65	40	4	みんなで地域の夢の実現のために取り組むことができること	3.72				
6	7	家族がお互いに支えあっていること	4.65	41	14	一人一人の個性が尊重されていること	3.67				
7	19	安心して子育てができること	4.63	42	25	自ら学んだり、取り組める環境があること	3.65				
8	11	心身ともに元気で暮らせること	4.59	43	30	スポーツに親しむ機会があること	3.64				
9	34	子育てしながらでも安心して働くことができること	4.50	44	42	地域間での交流があること	3.56				
10	31	働く場があること	4.50	45	41	同じ目的を持った人との交流があること	3.50				

図表 年齢別による満足度・重要度③

■50～64歳 【満足度】				(上位)				(下位)			
順位	項目	内 容	満足度	順位	項目	内 容	満足度	順位	項目	内 容	満足度
1	7	家族がお互いに支えあっていること	4.27	36	43	必要なときに欲しい情報が得られること	2.60				
2	3	市に豊かな自然がたくさん残されていること	4.21	37	41	同じ目的を持った人との交流があること	2.57				
3	2	自然とふれあえる環境があること	3.91	38	42	地域間での交流があること	2.54				
4	17	かかりつけの病院があること	3.80	39	35	市の特色を活かした産業があること	2.50				
5	23	ずっと住みたいと思える市であること	3.69	40	31	働く場があること	2.47				
6	39	チャグチャグ馬コの知名度が活かされていること	3.61	41	34	子育てしながらでも安心して働くことができること	2.42				
7	11	心身ともに元気で暮らせること	3.58	42	45	地域や世代を超えて市全体がつながっていること	2.40				
8	37	伝統・文化が受け継がれていること	3.51	43	12	老後が不安なく暮らせること	2.35				
9	20	交通安全が保たれていること	3.32	44	32	農業の担い手がいること	2.13				
10	5	隣近所とのつきあいがあること	3.30	45	33	みんなが自分のやりたい仕事ができること	2.13				

■50～64歳 【重要度】				(上位)				(下位)			
順位	項目	内 容	重要度	順位	項目	内 容	重要度	順位	項目	内 容	重要度
1	12	老後が不安なく暮らせること	4.64	36	15	高齢者が自ら率先して活躍していること	3.74				
2	21	急病の時に病院に行きやすいこと	4.61	37	4	みんなが地域の夢の実現のために取り組むことができること	3.73				
3	7	家族がお互いに支えあっていること	4.60	38	14	一人一人の個性が尊重されていること	3.70				
4	13	子ども達が不安なく暮らせること	4.59	39	45	地域や世代を超えて市全体がつながっていること	3.69				
5	11	心身ともに元気で暮らせること	4.57	40	8	ボランティアやNPO活動が活発であること	3.69				
6	10	市に犯罪がないこと	4.53	41	38	伝統・文化や芸術に親しむ機会があること	3.68				
7	17	かかりつけの病院があること	4.47	42	25	自ら学んだり、取り組める環境があること	3.65				
8	20	交通安全が保たれていること	4.45	43	30	スポーツに親しむ機会があること	3.60				
9	6	地域に安心できる防災の仕組みがあること	4.43	44	41	同じ目的を持った人との交流があること	3.57				
10	19	安心して子育てができること	4.43	45	42	地域間での交流があること	3.51				

図表 年齢別による満足度・重要度④

■65歳以上 【満足度】				(上位)				(下位)			
順位	項目	内 容	満足度	順位	項目	内 容	満足度	順位	項目	内 容	満足度
1	7	家族がお互いに支えあっていること	4.28	36	38	伝統・文化や芸術に親しむ機会があること	2.85				
2	17	かかりつけの病院があること	4.21	37	42	地域間での交流があること	2.82				
3	3	市に豊かな自然がたくさん残されていること	4.09	38	43	必要なときに欲しい情報が得られること	2.82				
4	39	チャグチャグ馬コの知名度が活かされていること	4.01	39	45	地域や世代を超えて市全体がつながっていること	2.76				
5	2	自然とふれあえる環境があること	3.92	40	12	老後が不安なく暮らせること	2.76				
6	23	ずっと住みたいと思える市であること	3.77	41	34	子育てしながらでも安心して働くことができること	2.69				
7	11	心身ともに元気で暮らせること	3.75	42	31	働く場があること	2.50				
8	24	市役所の仕事は信頼できること	3.62	43	35	市の特色を活かした産業があること	2.42				
9	20	交通安全が保たれていること	3.55	44	32	農業の担い手がいること	2.40				
10	44	人々が集まり活動できる場所があること	3.53	45	33	みんなが自分のやりたい仕事ができること	2.29				

■65歳以上 【重要度】				(上位)				(下位)			
順位	項目	内 容	重要度	順位	項目	内 容	重要度	順位	項目	内 容	重要度
1	17	かかりつけの病院があること	4.61	36	45	地域や世代を超えて市全体がつながっていること	3.81				
2	21	急病の時に病院に行きやすいこと	4.61	37	4	みんなで地域の夢の実現のために取り組むことができること	3.78				
3	7	家族がお互いに支えあっていること	4.58	38	25	自ら学んだり、取り組める環境があること	3.75				
4	12	老後が不安なく暮らせること	4.55	39	8	ボランティアやNPO活動が活発であること	3.73				
5	11	心身ともに元気で暮らせること	4.55	40	41	同じ目的を持った人との交流があること	3.72				
6	10	市に犯罪がないこと	4.52	41	42	地域間での交流があること	3.69				
7	13	子ども達が不安なく暮らせること	4.50	42	15	高齢者が自ら率先して活躍していること	3.68				
8	20	交通安全が保たれていること	4.48	43	38	伝統・文化や芸術に親しむ機会があること	3.67				
9	19	安心して子育てができること	4.45	44	27	自分の夢の実現のために取り組むことができること	3.65				
10	6	地域に安心できる防災の仕組みがあること	4.45	45	30	スポーツに親しむ機会があること	3.65				

図表 地域別による満足度・重要度①

■小岩井地域 【満足度】

(上位)				(下位)			
順位	項目	内 容	満足度	順位	項目	内 容	満足度
1	3	市に豊かな自然がたくさん残されていること	4.27	36	34	子育てしながらでも安心して働くことができること	2.60
2	2	自然とふれあえる環境があること	4.06	37	21	急病の時に病院に行きやすいこと	2.57
3	7	家族がお互いに支えあっていること	3.91	38	42	地域間での交流があること	2.56
4	11	心身ともに元気で暮らせること	3.79	39	43	必要なときに欲しい情報が得られること	2.56
5	37	伝統・文化が受け継がれていること	3.68	40	32	農業の担い手がいること	2.48
6	26	子ども達が生き生きとしていること	3.64	41	45	地域や世代を超えて市全体がつながっていること	2.36
7	39	チャグチャグ馬コの知名度が活かされていること	3.64	42	33	みんなが自分のやりたい仕事ができること	2.32
8	17	かかりつけの病院があること	3.57	43	35	市の特色を活かした産業があること	2.30
9	18	放課後の子どもの居場所があること	3.44	44	12	老後が不安なく暮らせること	2.23
10	20	交通安全が保たれていること	3.42	45	22	交通の便がよく、移動がしやすいこと	2.09

■小岩井地域 【重要度】

(上位)				(下位)			
順位	項目	内 容	重要度	順位	項目	内 容	重要度
1	12	老後が不安なく暮らせること	4.87	36	14	一人一人の個性が尊重されていること	3.76
2	11	心身ともに元気で暮らせること	4.86	37	15	高齢者が自ら率先して活躍していること	3.73
3	13	子ども達が不安なく暮らせること	4.79	38	8	ボランティアやNPO活動が活発であること	3.72
4	10	市に犯罪がないこと	4.72	39	41	同じ目的を持った人との交流があること	3.70
5	7	家族がお互いに支えあっていること	4.66	40	25	自ら学んだり、取り組める環境があること	3.69
6	21	急病の時に病院に行きやすいこと	4.57	41	29	地域と学校との間で交流があること	3.69
7	6	地域に安心できる防災の仕組みがあること	4.52	42	45	地域や世代を超えて市全体がつながっていること	3.67
8	20	交通安全が保たれていること	4.52	43	27	自分の夢の実現のために取り組むことができること	3.67
9	3	市に豊かな自然がたくさん残されていること	4.48	44	30	スポーツに親しむ機会があること	3.52
10	1	自然環境に配慮する取り組みが行われていること	4.45	45	42	地域間での交流があること	3.50

図表 地域別による満足度・重要度②

■大釜地域 【満足度】				(上位)				(下位)			
順位	項目	内 容	満足度	順位	項目	内 容	満足度				
1	3	市に豊かな自然がたくさん残されていること	4.29	36	41	同じ目的を持った人との交流があること	2.65				
2	7	家族がお互いに支えあっていること	4.23	37	27	自分の夢の実現のために取り組むことができること	2.64				
3	2	自然とふれあえる環境があること	3.87	38	42	地域間での交流があること	2.62				
4	23	ずっと住みたいと思える市であること	3.80	39	14	一人一人の個性が尊重されていること	2.61				
5	39	チャグチャグ馬コの知名度が活かされていること	3.74	40	32	農業の担い手がいること	2.53				
6	18	放課後の子どもの居場所があること	3.71	41	12	老後が不安なく暮らせること	2.53				
7	11	心身ともに元気で暮らせること	3.56	42	31	働く場があること	2.51				
8	17	かかりつけの病院があること	3.54	43	34	子育てしながらでも安心して働くことができること	2.47				
9	26	子ども達が生き生きとしていること	3.54	44	45	地域や世代を超えて市全体がつながっていること	2.42				
10	37	伝統・文化が受け継がれていること	3.43	45	33	みんなが自分のやりたい仕事ができること	2.28				

■大釜地域 【重要度】				(上位)				(下位)			
順位	項目	内 容	重要度	順位	項目	内 容	重要度				
1	20	交通安全が保たれていること	4.64	36	43	必要なときに欲しい情報が得られること	3.80				
2	13	子ども達が不安なく暮らせること	4.64	37	38	伝統・文化や芸術に親しむ機会があること	3.75				
3	12	老後が不安なく暮らせること	4.62	38	8	ボランティアやNPO活動が活発であること	3.72				
4	6	地域に安心できる防災の仕組みがあること	4.60	39	25	自ら学んだり、取り組める環境があること	3.71				
5	21	急病の時に病院に行きやすいこと	4.59	40	4	みんなで地域の夢の実現のために取り組むことができること	3.67				
6	7	家族がお互いに支えあっていること	4.57	41	44	人々が集まり活動できる場所があること	3.67				
7	31	働く場があること	4.54	42	41	同じ目的を持った人との交流があること	3.66				
8	10	市に犯罪がないこと	4.54	43	45	地域や世代を超えて市全体がつながっていること	3.64				
9	11	心身ともに元気で暮らせること	4.52	44	30	スポーツに親しむ機会があること	3.60				
10	19	安心して子育てができること	4.51	45	42	地域間での交流があること	3.57				

図表 地域別による満足度・重要度③

■篠木地域 【満足度】

(上位)				(下位)			
順位	項目	内 容	満足度	順位	項目	内 容	満足度
1	3	市に豊かな自然がたくさん残されていること	4.24	36	9	地域の中に支え合う仕組みがあること	2.77
2	7	家族がお互いに支えあっていること	4.00	37	27	自分の夢の実現のために取り組むことができること	2.76
3	23	ずっと住みたいと思える市であること	3.97	38	31	働く場があること	2.76
4	37	伝統・文化が受け継がれていること	3.97	39	41	同じ目的を持った人との交流があること	2.76
5	18	放課後の子どもの居場所があること	3.91	40	28	子ども達の体力・学力が向上していること	2.67
6	11	心身ともに元気で暮らせること	3.90	41	8	ボランティアやNPO活動が活発であること	2.64
7	5	隣近所とのつきあいがあること	3.86	42	34	子育てしながらでも安心して働くことができること	2.58
8	2	自然とふれあえる環境があること	3.83	43	45	地域や世代を超えて市全体がつながっていること	2.52
9	26	子ども達が生き生きとしていること	3.70	44	32	農業の担い手がいること	2.29
10	24	市役所の仕事は信頼できること	3.68	45	33	みんなが自分のやりたい仕事ができること	2.08

■篠木地域 【重要度】

(上位)				(下位)			
順位	項目	内 容	重要度	順位	項目	内 容	重要度
1	10	市に犯罪がないこと	4.96	36	14	一人一人の個性が尊重されていること	3.96
2	12	老後が不安なく暮らせること	4.79	37	36	地場産品が広く販売されていること	3.93
3	11	心身ともに元気で暮らせること	4.75	38	8	ボランティアやNPO活動が活発であること	3.86
4	13	子ども達が不安なく暮らせること	4.75	39	45	地域や世代を超えて市全体がつながっていること	3.86
5	20	交通安全が保たれていること	4.75	40	27	自分の夢の実現のために取り組むことができること	3.82
6	21	急病の時に病院に行きやすいこと	4.71	41	41	同じ目的を持った人との交流があること	3.82
7	23	ずっと住みたいと思える市であること	4.68	42	4	みんなが地域の夢の実現のために取り組むことができること	3.75
8	24	市役所の仕事は信頼できること	4.61	43	42	地域間での交流があること	3.68
9	19	安心して子育てができること	4.57	44	15	高齢者が自ら率先して活躍していること	3.64
10	7	家族がお互いに支えあっていること	4.57	45	30	スポーツに親しむ機会があること	3.50

図表 地域別による満足度・重要度④

■大沢地域 【満足度】

（上位）				（下位）			
順位	項目	内 容	満足度	順位	項目	内 容	満足度
1	3	市に豊かな自然がたくさん残されていること	4.55	36	14	一人一人の個性が尊重されていること	2.75
2	7	家族がお互いに支えあっていること	4.20	37	45	地域や世代を超えて市全体がつながっていること	2.70
3	39	チャグチャグ馬コの知名度が活かされていること	4.11	38	43	必要なときに欲しい情報が得られること	2.55
4	23	ずっと住みたいと思える市であること	4.00	39	22	交通の便がよく、移動がしやすいこと	2.45
5	2	自然とふれあえる環境があること	3.91	40	31	働く場があること	2.40
6	17	かかりつけの病院があること	3.91	41	41	同じ目的を持った人との交流があること	2.30
7	37	伝統・文化が受け継がれていること	3.89	42	33	みんなが自分のやりたい仕事ができること	2.20
8	5	隣近所とのつきあいがあること	3.82	43	32	農業の担い手がいること	2.14
9	24	市役所の仕事は信頼できること	3.50	44	34	子育てしながらでも安心して働くことができること	2.11
10	25	自ら学んだり、取り組める環境があること	3.40	45	12	老後が不安なく暮らせること	2.09

■大沢地域 【重要度】

（上位）				（下位）			
順位	項目	内 容	重要度	順位	項目	内 容	重要度
1	10	市に犯罪がないこと	4.82	36	43	必要なときに欲しい情報が得られること	4.00
2	13	子ども達が不安なく暮らせること	4.82	37	25	自ら学んだり、取り組める環境があること	3.91
3	12	老後が不安なく暮らせること	4.73	38	30	スポーツに親しむ機会があること	3.91
4	19	安心して子育てができること	4.73	39	39	チャグチャグ馬コの知名度が活かされていること	3.91
5	21	急病の時に病院に行きやすいこと	4.73	40	45	地域や世代を超えて市全体がつながっていること	3.91
6	7	家族がお互いに支えあっていること	4.64	41	15	高齢者が自ら率先して活躍していること	3.82
7	17	かかりつけの病院があること	4.64	42	4	みんなで地域の夢の実現のために取り組むことができること	3.82
8	18	放課後の子どもの居場所があること	4.64	43	41	同じ目的を持った人との交流があること	3.82
9	20	交通安全が保たれていること	4.55	44	38	伝統・文化や芸術に親しむ機会があること	3.64
10	22	交通の便がよく、移動がしやすいこと	4.55	45	8	ボランティアやNPO活動が活発であること	3.55

図表 地域別による満足度・重要度⑤

■ 鶴飼地域 【満足度】

（上位）				（下位）			
順位	項目	内 容	満足度	順位	項目	内 容	満足度
1	7	家族がお互いに支えあっていること	4.30	36	14	一人一人の個性が尊重されていること	2.77
2	3	市に豊かな自然がたくさん残されていること	4.18	37	42	地域間での交流があること	2.73
3	17	かかりつけの病院があること	3.89	38	35	市の特色を活かした産業があること	2.72
4	39	チャグチャグ馬コの知名度が活かされていること	3.86	39	28	子ども達の体力・学力が向上していること	2.72
5	2	自然とふれあえる環境があること	3.82	40	12	老後が不安なく暮らせること	2.65
6	23	ずっと住みたいと思える市であること	3.79	41	34	子育てしながらでも安心して働くことができること	2.56
7	11	心身ともに元気で暮らせること	3.72	42	32	農業の担い手がいること	2.54
8	20	交通安全が保たれていること	3.52	43	45	地域や世代を超えて市全体がつながっていること	2.53
9	24	市役所の仕事は信頼できること	3.51	44	31	働く場があること	2.39
10	37	伝統・文化が受け継がれていること	3.51	45	33	みんなが自分のやりたい仕事ができること	2.20

■ 鶴飼地域 【重要度】

（上位）				（下位）			
順位	項目	内 容	重要度	順位	項目	内 容	重要度
1	13	子ども達が不安なく暮らせること	4.67	36	38	伝統・文化や芸術に親しむ機会があること	3.79
2	21	急病の時に病院に行きやすいこと	4.64	37	15	高齢者が自ら率先して活躍していること	3.77
3	7	家族がお互いに支えあっていること	4.63	38	4	みんなが地域の夢の実現のために取り組むことができること	3.76
4	12	老後が不安なく暮らせること	4.61	39	8	ボランティアやNPO活動が活発であること	3.71
5	10	市に犯罪がないこと	4.60	40	14	一人一人の個性が尊重されていること	3.71
6	20	交通安全が保たれていること	4.58	41	25	自ら学んだり、取り組める環境があること	3.65
7	19	安心して子育てができること	4.55	42	27	自分の夢の実現のために取り組むことができること	3.64
8	17	かかりつけの病院があること	4.54	43	42	地域間での交流があること	3.61
9	11	心身ともに元気で暮らせること	4.52	44	30	スポーツに親しむ機会があること	3.61
10	6	地域に安心できる防災の仕組みがあること	4.49	45	41	同じ目的を持った人との交流があること	3.59



図表 地域別による満足度・重要度⑥

■姥屋敷地域 【満足度】				(上位)				(下位)			
順位	項目	内 容	満足度	順位	項目	内 容	満足度				
1	23	ずっと住みたいと思える市であること	4.10	36	14	一人一人の個性が尊重されていること	2.38				
2	18	放課後の子どもの居場所があること	4.00	37	8	ボランティアやNPO活動が活発であること	2.36				
3	29	地域と学校との間で交流があること	4.00	38	43	必要などきに欲しい情報が得られること	2.33				
4	5	隣近所とのつきあいがあること	3.91	39	32	農業の担い手がいること	2.30				
5	17	かかりつけの病院があること	3.91	40	38	伝統・文化や芸術に親しむ機会があること	2.30				
6	39	チャグチャグ馬コの知名度が活かされていること	3.78	41	33	みんなが自分のやりたい仕事ができること	2.20				
7	7	家族がお互いに支えあっていること	3.73	42	22	交通の便がよく、移動がしやすいこと	2.09				
8	26	子ども達が生き生きとしていること	3.70	43	41	同じ目的を持った人との交流があること	2.00				
9	3	市に豊かな自然がたくさん残されていること	3.64	44	12	老後が不安なく暮らせること	1.67				
10	28	子ども達の体力・学力が向上していること	3.63	45	45	地域や世代を超えて市全体がつながっていること	2.67				

■姥屋敷地域 【重要度】				(上位)				(下位)			
順位	項目	内 容	重要度	順位	項目	内 容	重要度				
1	11	心身ともに元気で暮らせること	4.80	36	14	一人一人の個性が尊重されていること	3.80				
2	21	急病の時に病院に行きやすいこと	4.70	37	27	自分の夢の実現のために取り組むことができること	3.80				
3	17	かかりつけの病院があること	4.70	38	43	必要などきに欲しい情報が得られること	3.70				
4	19	安心して子育てができること	4.60	39	44	人々が集まり活動できる場所があること	3.60				
5	23	ずっと住みたいと思える市であること	4.60	40	15	高齢者が自ら率先して活躍していること	3.50				
6	7	家族がお互いに支えあっていること	4.60	41	45	地域や世代を超えて市全体がつながっていること	3.50				
7	34	子育てしながらでも安心して働くことができること	4.50	42	42	地域間での交流があること	3.50				
8	12	老後が不安なく暮らせること	4.50	43	25	自ら学んだり、取り組める環境があること	3.40				
9	20	交通安全が保たれていること	4.40	44	41	同じ目的を持った人との交流があること	3.40				
10	22	交通の便がよく、移動がしやすいこと	4.40	45	30	スポーツに親しむ機会があること	3.30				

図表 地域別による満足度・重要度⑦

■元村地域（室小路を除く）【満足度】				（上位）				（下位）			
順位	項目	内 容	満足度	順位	項目	内 容	満足度				
1	7	家族がお互いに支えあっていること	4.32	36	35	市の特色を活かした産業があること	2.72				
2	3	市に豊かな自然がたくさん残されていること	4.19	37	22	交通の便がよく、移動がしやすいこと	2.71				
3	17	かかりつけの病院があること	4.11	38	31	働く場があること	2.70				
4	2	自然とふれあえる環境があること	3.91	39	41	同じ目的を持った人との交流があること	2.66				
5	39	チャグチャグ馬コの知名度が活かされていること	3.81	40	45	地域や世代を超えて市全体がつながっていること	2.61				
6	11	心身ともに元気で暮らせること	3.74	41	42	地域間での交流があること	2.56				
7	23	ずっと住みたいと思える市であること	3.72	42	12	老後が不安なく暮らせること	2.52				
8	37	伝統・文化が受け継がれていること	3.50	43	34	子育てしながらでも安心して働くことができること	2.47				
9	24	市役所の仕事は信頼できること	3.46	44	32	農業の担い手がいること	2.38				
10	26	子ども達が生き生きとしていること	3.44	45	33	みんなが自分のやりたい仕事ができること	2.25				

■元村地域（室小路を除く）【重要度】				（上位）				（下位）			
順位	項目	内 容	重要度	順位	項目	内 容	重要度				
1	12	老後が不安なく暮らせること	4.70	36	15	高齢者が自ら率先して活躍していること	3.79				
2	13	子ども達が不安なく暮らせること	4.69	37	45	地域や世代を超えて市全体がつながっていること	3.75				
3	7	家族がお互いに支えあっていること	4.69	38	14	一人一人の個性が尊重されていること	3.74				
4	21	急病の時に病院に行きやすいこと	4.68	39	4	みんなで地域の夢の実現のために取り組むことができること	3.74				
5	11	心身ともに元気で暮らせること	4.66	40	38	伝統・文化や芸術に親しむ機会があること	3.71				
6	10	市に犯罪がないこと	4.60	41	8	ボランティアやNPO活動が活発であること	3.71				
7	17	かかりつけの病院があること	4.58	42	25	自ら学んだり、取り組める環境があること	3.70				
8	20	交通安全が保たれていること	4.55	43	30	スポーツに親しむ機会があること	3.66				
9	6	地域に安心できる防災の仕組みがあること	4.53	44	42	地域間での交流があること	3.59				
10	19	安心して子育てができること	4.52	45	41	同じ目的を持った人との交流があること	3.58				

図表 地域別による満足度・重要度⑧

■室小路地域 【満足度】				(上位)		(下位)			
順位	項目	内 容	満足度	順位	項目	内 容	満足度		
1	3	市に豊かな自然がたくさん残されていること	4.29	36	12	老後が不安なく暮らせること	2.72		
2	7	家族がお互いに支えあっていること	4.26	37	30	スポーツに親しむ機会があること	2.72		
3	17	かかりつけの病院があること	3.96	38	41	同じ目的を持った人との交流があること	2.67		
4	39	チャグチャグ馬コの知名度が活かされていること	3.93	39	5	隣近所とのつきあいがあること	2.55		
5	11	心身ともに元気で暮らせること	3.91	40	31	働く場があること	2.53		
6	23	ずっと住みたいと思える市であること	3.80	41	32	農業の担い手がいること	2.52		
7	37	伝統・文化が受け継がれていること	3.80	42	34	子育てしながらでも安心して働くことができること	2.49		
8	2	自然とふれあえる環境があること	3.79	43	45	地域や世代を超えて市全体がつながっていること	2.48		
9	26	子ども達が生き生きとしていること	3.69	44	42	地域間での交流があること	2.47		
10	24	市役所の仕事は信頼できること	3.51	45	33	みんなが自分のやりたい仕事ができること	2.05		

■室小路地域 【重要度】				(上位)		(下位)			
順位	項目	内 容	重要度	順位	項目	内 容	重要度		
1	12	老後が不安なく暮らせること	4.70	36	4	みんなで地域の夢の実現のために取り組むことができること	3.76		
2	11	心身ともに元気で暮らせること	4.63	37	5	隣近所とのつきあいがあること	3.72		
3	13	子ども達が不安なく暮らせること	4.59	38	8	ボランティアやNPO活動が活発であること	3.72		
4	19	安心して子育てができること	4.58	39	25	自ら学んだり、取り組める環境があること	3.70		
5	7	家族がお互いに支えあっていること	4.58	40	27	自分の夢の実現のために取り組むことができること	3.69		
6	10	市に犯罪がないこと	4.57	41	44	人々が集まり活動できる場所があること	3.68		
7	21	急病の時に病院に行きやすいこと	4.57	42	45	地域や世代を超えて市全体がつながっていること	3.67		
8	17	かかりつけの病院があること	4.56	43	30	スポーツに親しむ機会があること	3.57		
9	20	交通安全が保たれていること	4.55	44	41	同じ目的を持った人との交流があること	3.56		
10	6	地域に安心できる防災の仕組みがあること	4.53	45	42	地域間での交流があること	3.38		

図表9 地域別による満足度・重要度⑨

■巢子・長根・川前地域 【満足度】 (上位)				(下位)			
順位	項目	内 容	満足度	順位	項目	内 容	満足度
1	7	家族がお互いに支えあっていること	4.21	36	41	同じ目的を持った人との交流があること	2.65
2	3	市に豊かな自然がたくさん残されていること	4.13	37	28	子ども達の体力・学力が向上していること	2.64
3	2	自然とふれあえる環境があること	3.98	38	43	必要なときに欲しい情報が得られること	2.63
4	17	かかりつけの病院があること	3.83	39	35	市の特色を活かした産業があること	2.57
5	39	チャグチャグ馬コの知名度が活かされていること	3.67	40	31	働く場があること	2.52
6	11	心身ともに元気で暮らせること	3.59	41	45	地域や世代を超えて市全体がつながっていること	2.48
7	23	ずっと住みたいと思える市であること	3.59	42	34	子育てしながらでも安心して働くことができること	2.47
8	37	伝統・文化が受け継がれていること	3.45	43	12	老後が不安なく暮らせること	2.40
9	18	放課後の子どもの居場所があること	3.39	44	32	農業の担い手がいること	2.27
10	20	交通安全が保たれていること	3.29	45	33	みんなが自分のやりたい仕事ができること	2.06

■巢子・長根・川前地域 【重要度】 (上位)				(下位)			
順位	項目	内 容	重要度	順位	項目	内 容	重要度
1	21	急病の時に病院に行きやすいこと	4.59	36	45	地域や世代を超えて市全体がつながっていること	3.71
2	12	老後が不安なく暮らせること	4.56	37	27	自分の夢の実現のために取り組むことができること	3.69
3	10	市に犯罪がないこと	4.55	38	4	みんなで地域の夢の実現のために取り組むことができること	3.69
4	7	家族がお互いに支えあっていること	4.53	39	25	自ら学んだり、取り組める環境があること	3.68
5	13	子ども達が不安なく暮らせること	4.49	40	30	スポーツに親しむ機会があること	3.67
6	11	心身ともに元気で暮らせること	4.49	41	8	ボランティアやNPO活動が活発であること	3.67
7	20	交通安全が保たれていること	4.47	42	15	高齢者が自ら率先して活躍していること	3.66
8	19	安心して子育てができること	4.47	43	38	伝統・文化や芸術に親しむ機会があること	3.66
9	22	交通の便がよく、移動がしやすいこと	4.46	44	42	地域間での交流があること	3.58
10	17	かかりつけの病院があること	4.44	45	41	同じ目的を持った人との交流があること	3.56

図表 地域別による満足度・重要度⑩

■一本木地域 【満足度】

(上位)				(下位)			
順位	項目	内 容	満足度	順位	項目	内 容	満足度
1	7	家族がお互いに支えあっていること	4.14	36	35	市の特色を活かした産業があること	2.24
2	3	市に豊かな自然がたくさん残されていること	4.05	37	13	子ども達が不安なく暮らせること	2.22
3	2	自然とふれあえる環境があること	3.89	38	21	急病の時に病院に行きやすいこと	2.19
4	17	かかりつけの病院があること	3.77	39	42	地域間での交流があること	2.16
5	5	隣近所とのつきあいがあること	3.48	40	28	子ども達の体力・学力が向上していること	2.05
6	39	チャグチャグ馬コの知名度が活かされていること	3.29	41	45	地域や世代を超えて市全体がつながっていること	1.92
7	11	心身ともに元気で暮らせること	3.19	42	12	老後が不安なく暮らせること	1.88
8	37	伝統・文化が受け継がれていること	3.07	43	33	みんなが自分のやりたい仕事ができること	1.70
9	6	地域に安心できる防災の仕組みがあること	3.06	44	32	農業の担い手がいること	1.59
10	18	放課後の子どもの居場所があること	3.04	45	22	交通の便がよく、移動がしやすいこと	1.57

■一本木地域 【重要度】

(上位)				(下位)			
順位	項目	内 容	重要度	順位	項目	内 容	重要度
1	12	老後が不安なく暮らせること	4.64	36	14	一人一人の個性が尊重されていること	3.83
2	13	子ども達が不安なく暮らせること	4.64	37	4	みんなで地域の夢の実現のために取り組むことができること	3.81
3	20	交通安全が保たれていること	4.56	38	45	地域や世代を超えて市全体がつながっていること	3.77
4	21	急病の時に病院に行きやすいこと	4.53	39	30	スポーツに親しむ機会があること	3.75
5	10	市に犯罪がないこと	4.49	40	9	地域の中に支え合う仕組みがあること	3.75
6	6	地域に安心できる防災の仕組みがあること	4.42	41	41	同じ目的を持った人との交流があること	3.74
7	11	心身ともに元気で暮らせること	4.39	42	42	地域間での交流があること	3.69
8	22	交通の便がよく、移動がしやすいこと	4.39	43	15	高齢者が自ら率先して活躍していること	3.63
9	19	安心して子育てができること	4.36	44	8	ボランティアやNPO活動が活発であること	3.58
10	31	働く場があること	4.34	45	25	自ら学んだり、取り組める環境があること	3.56

図表 地域別による満足度・重要度⑩

■柳沢地域 【満足度】

(上位)				(下位)			
順位	項目	内 容	満足度	順位	項目	内 容	満足度
1	17	かかりつけの病院があること	4.32	36	41	同じ目的を持った人との交流があること	2.56
2	7	家族がお互いに支えあっていること	4.32	37	12	老後が不安なく暮らせること	2.56
3	3	市に豊かな自然がたくさん残されていること	3.79	38	21	急病の時に病院に行きやすいこと	2.53
4	2	自然とふれあえる環境があること	3.65	39	14	一人一人の個性が尊重されていること	2.50
5	44	人々が集まり活動できる場所があること	3.63	40	30	スポーツに親しむ機会があること	2.47
6	23	ずっと住みたいと思える市であること	3.59	41	31	働く場があること	2.45
7	5	隣近所とのつきあいがあること	3.55	42	35	市の特色を活かした産業があること	2.41
8	11	心身ともに元気で暮らせること	3.47	43	32	農業の担い手がいること	2.31
9	26	子ども達が生き生きとしていること	3.47	44	22	交通の便がよく、移動がしやすいこと	2.00
10	29	地域と学校との間で交流があること	3.47	45	33	みんなが自分のやりたい仕事ができること	1.89

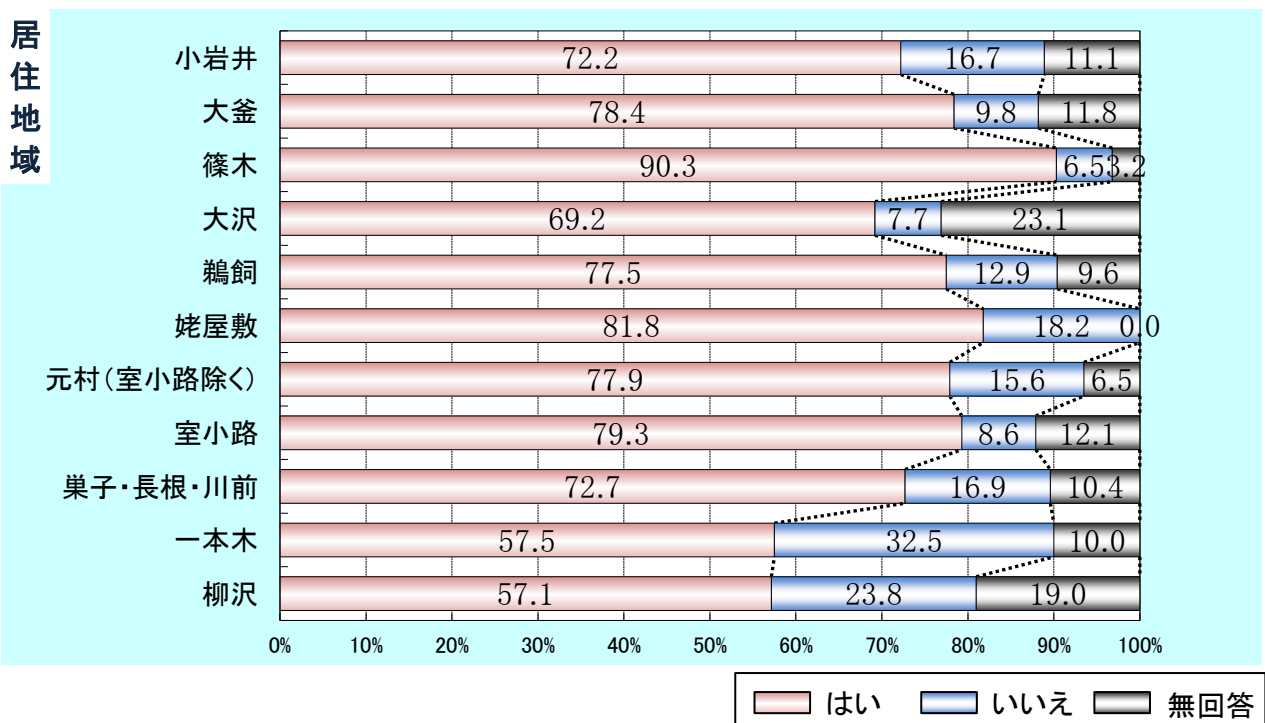
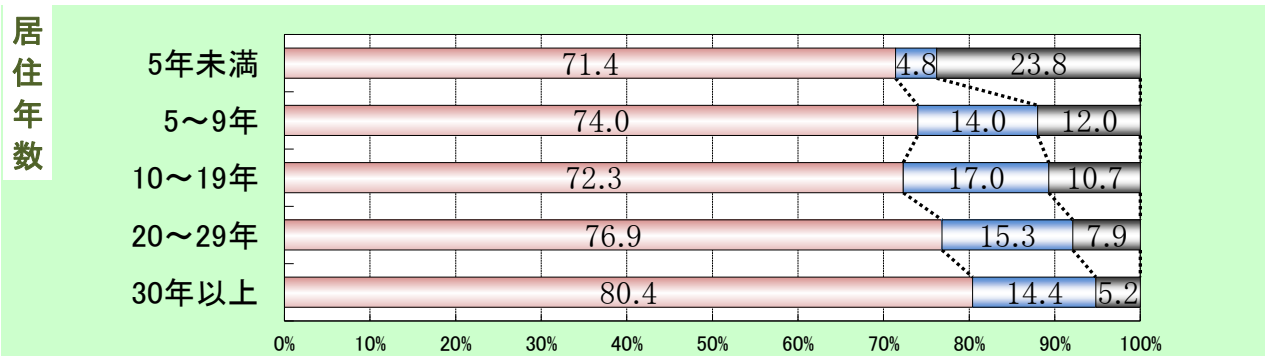
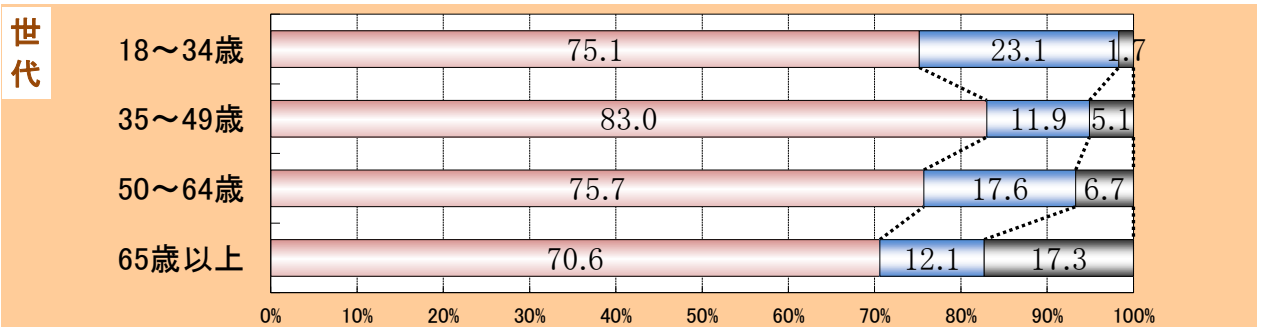
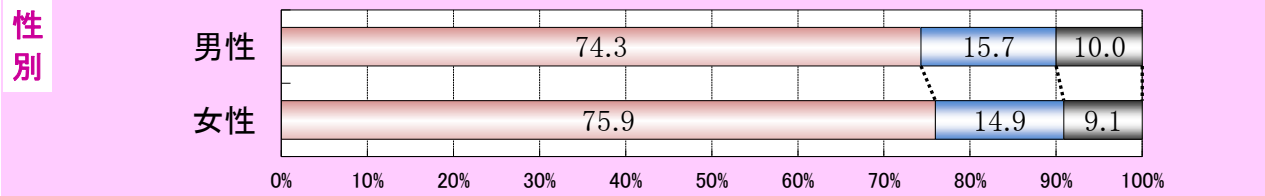
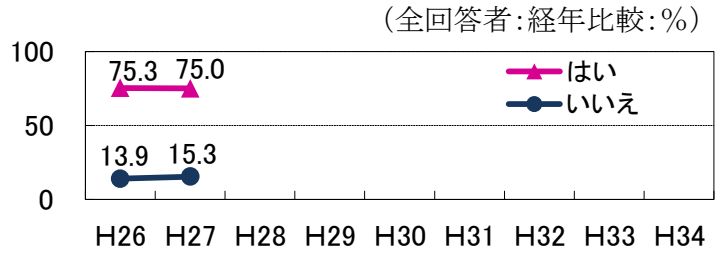
■柳沢地域 【重要度】

(上位)				(下位)			
順位	項目	内 容	重要度	順位	項目	内 容	重要度
1	24	市役所の仕事は信頼できること	4.70	36	42	地域間での交流があること	3.95
2	6	地域に安心できる防災の仕組みがあること	4.68	37	25	自ら学んだり、取り組める環境があること	3.90
3	21	急病の時に病院に行きやすいこと	4.65	38	8	ボランティアやNPO活動が活発であること	3.85
4	7	家族がお互いに支えあっていること	4.60	39	14	一人一人の個性が尊重されていること	3.85
5	34	子育てしながらでも安心して働くことができること	4.58	40	4	みんなで地域の夢の実現のために取り組むことができること	3.85
6	13	子ども達が不安なく暮らせること	4.55	41	9	地域の中に支え合う仕組みがあること	3.85
7	19	安心して子育てができること	4.53	42	38	伝統・文化や芸術に親しむ機会があること	3.80
8	18	放課後の子どもの居場所があること	4.53	43	15	高齢者が自ら率先して活躍していること	3.75
9	20	交通安全が保たれていること	4.50	44	30	スポーツに親しむ機会があること	3.75
10	26	子ども達が生き生きとしていること	4.50	45	41	同じ目的を持った人との交流があること	3.70

### 3 暮らしの現状と考え方に関する問の分析（問2）

■問2（1）あなたは、子どもが大切に育てられていると感じますか。

「はい」と答えた人の割合は、全体で75.0%（基準値：75.3%）でした。  
 世代別では、35～49歳の世代が最も高く、世代の上昇にあわせ、割合が減少しています。  
 地域別では、篠木地域が最も高くなっています。



はい いいえ 無回答

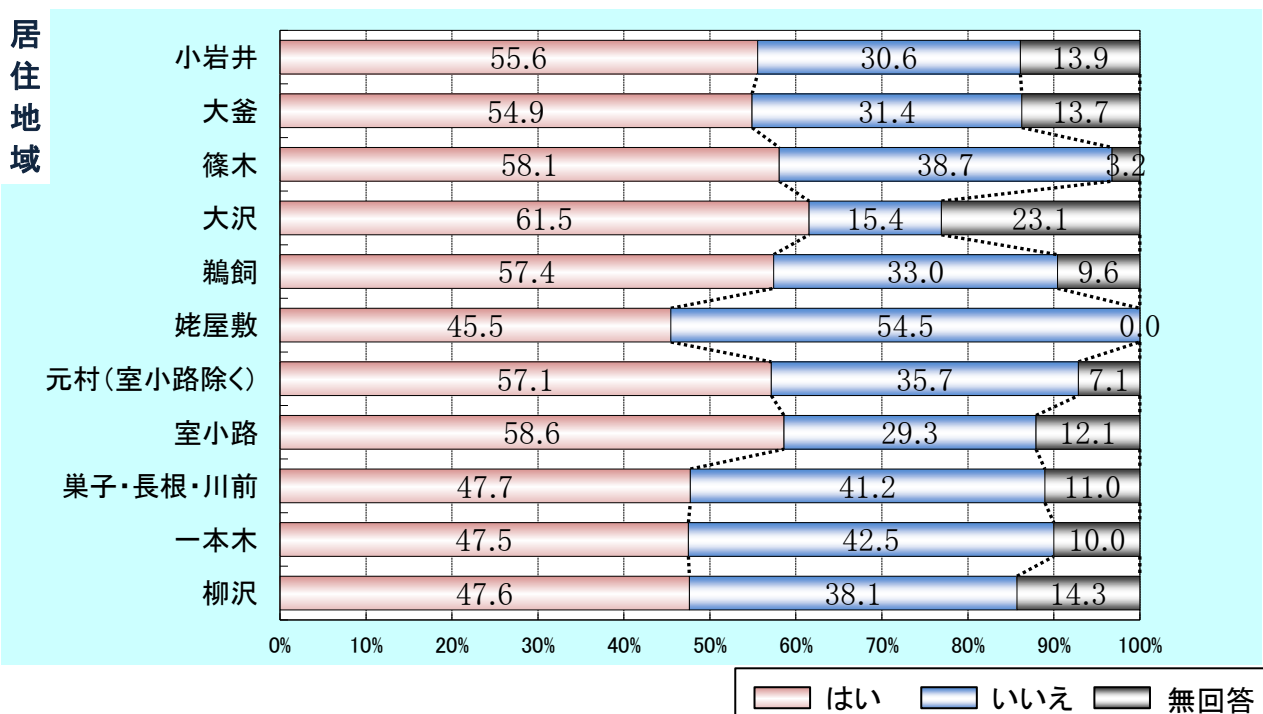
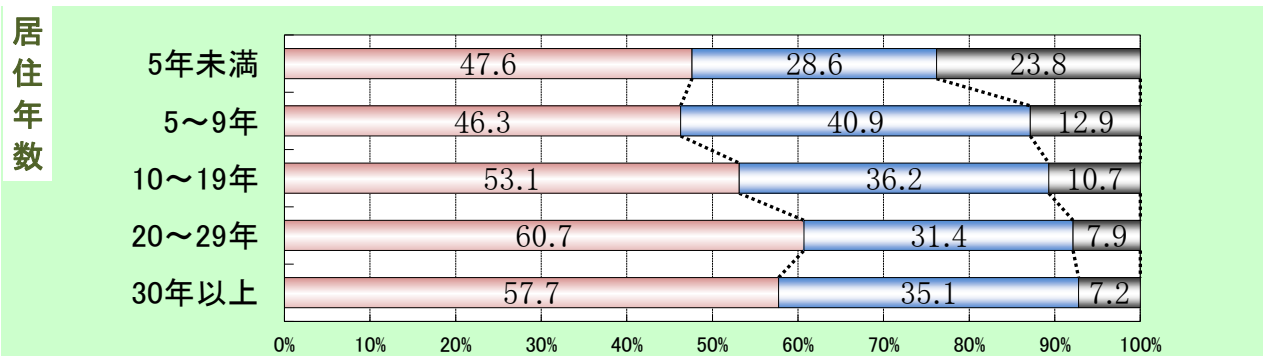
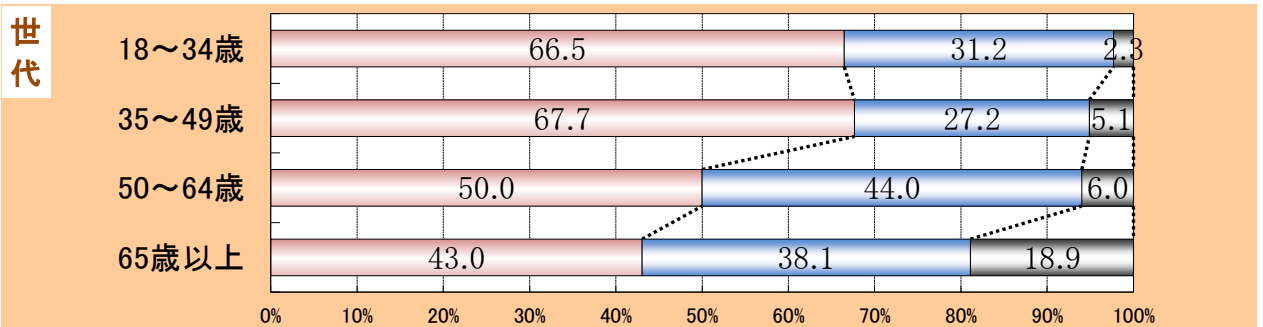
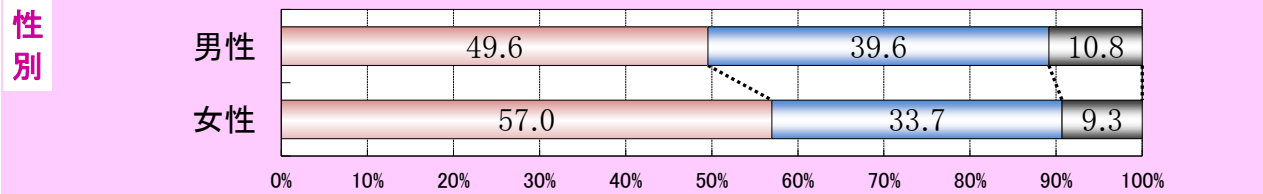
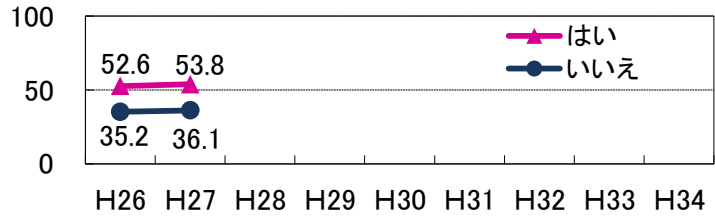
■問2 (2) あなたは、子どもが悩みを相談できる相手がいると感じますか。

「はい」と答えた人の割合は、全体で53.8% (基準値:52.6%)でした。

性別では、男性より女性の回答割合が7.4ポイント高く、世代別では世代の上昇にあわせ、割合が減少する傾向が伺えます。

地域別では、大沢地域が最も高く、姥屋敷地域が最も低くなっています。

(全回答者:経年比較:%)



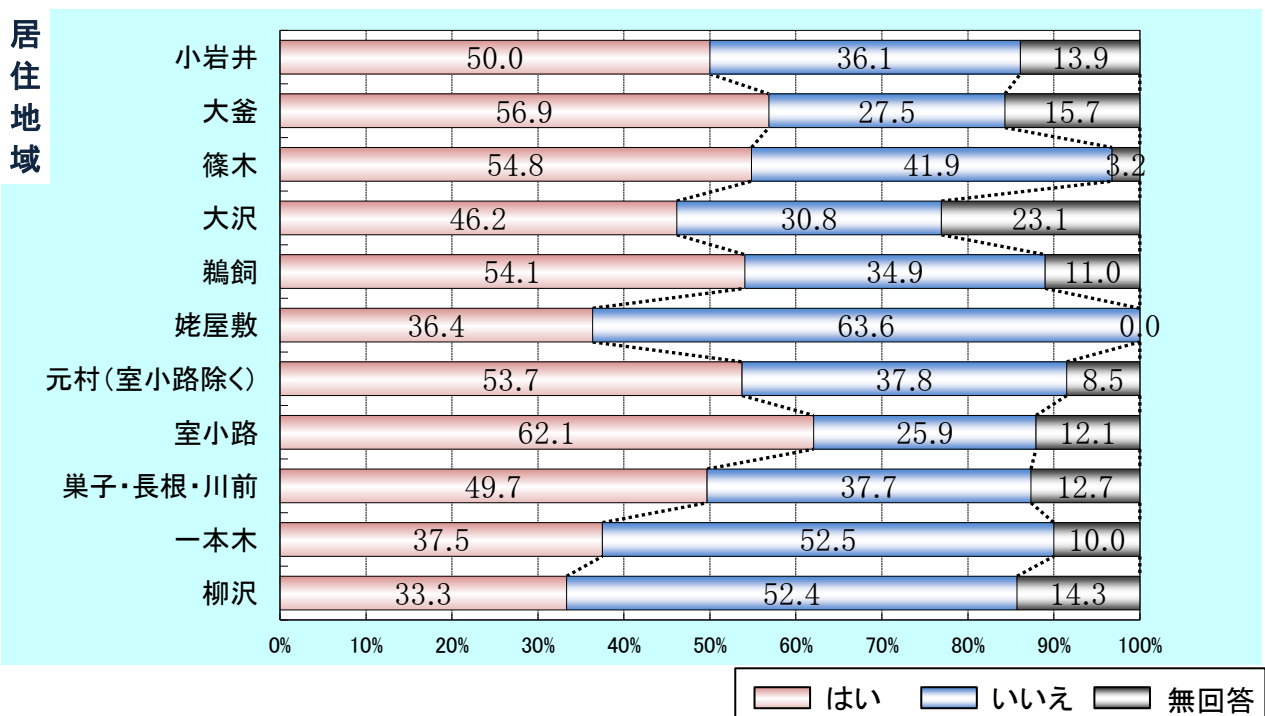
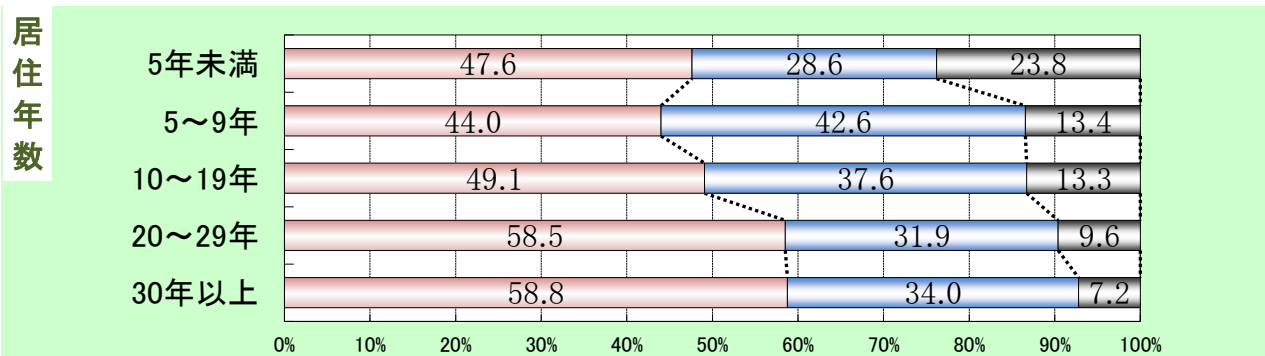
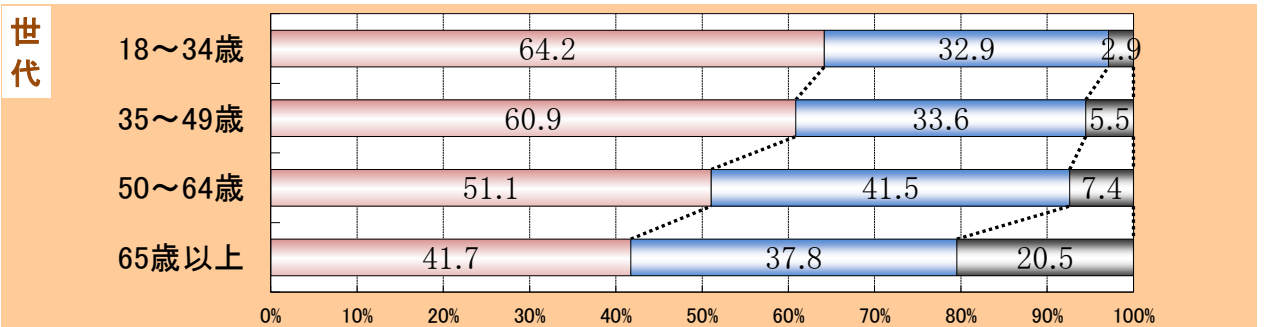
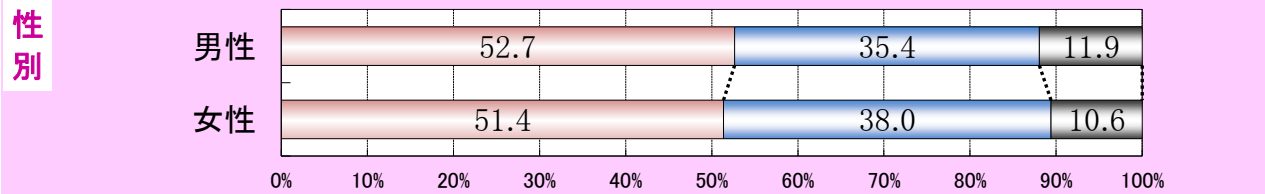
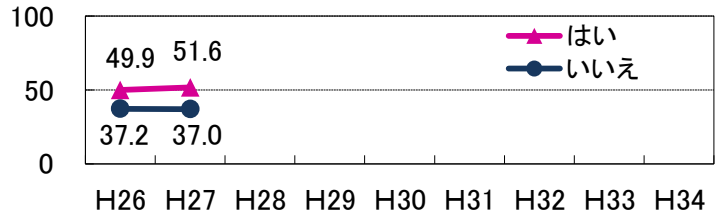
はい いいえ 無回答



■問2 (3) あなたは、子どもが夢中になって取り組めることがあると感じますか。

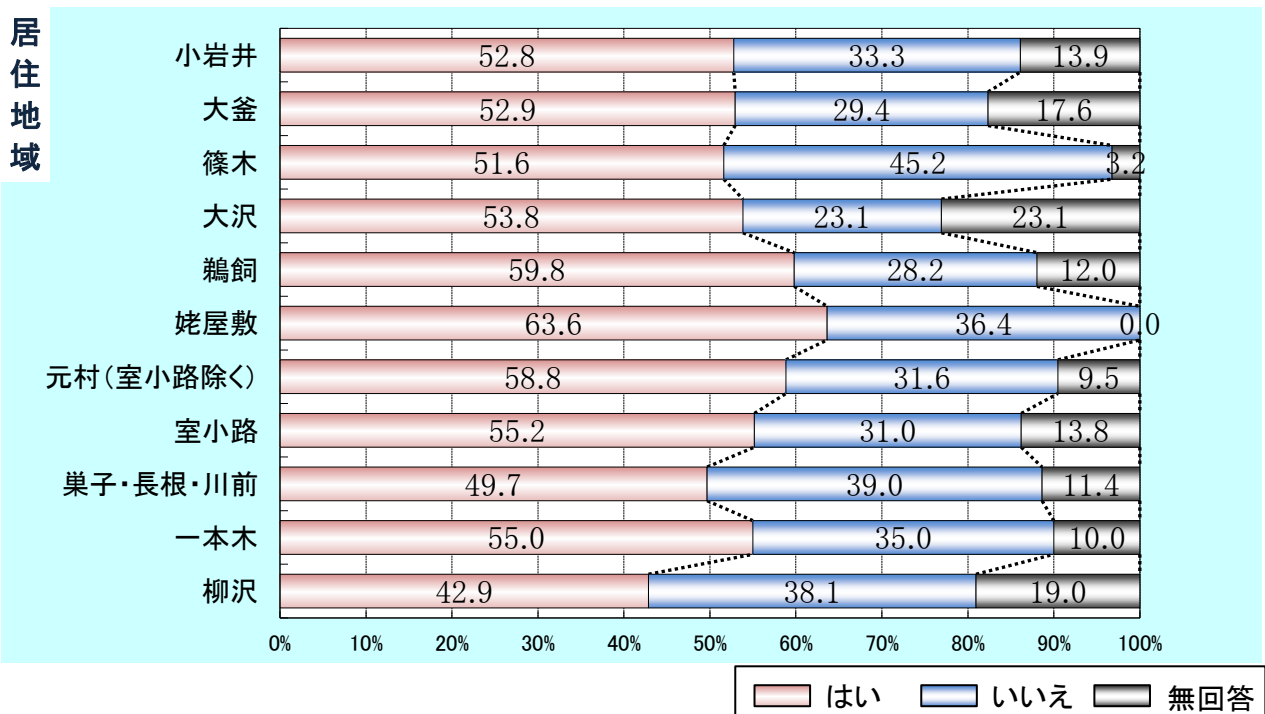
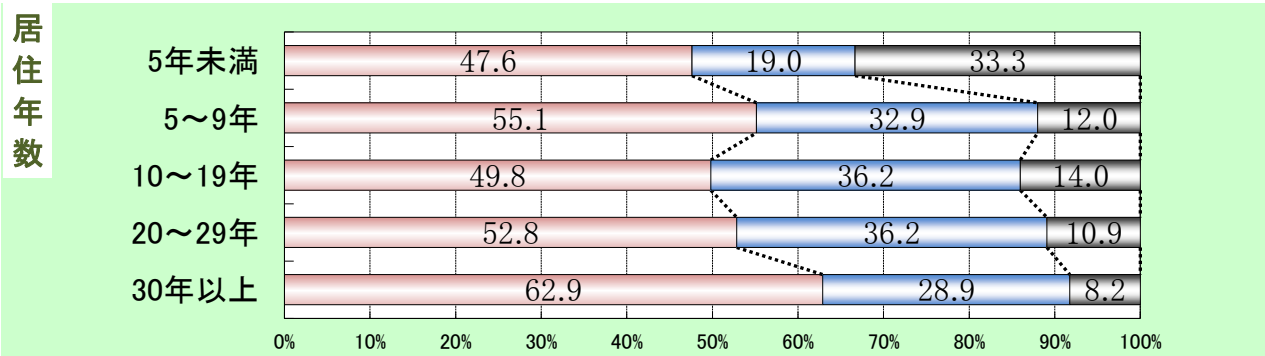
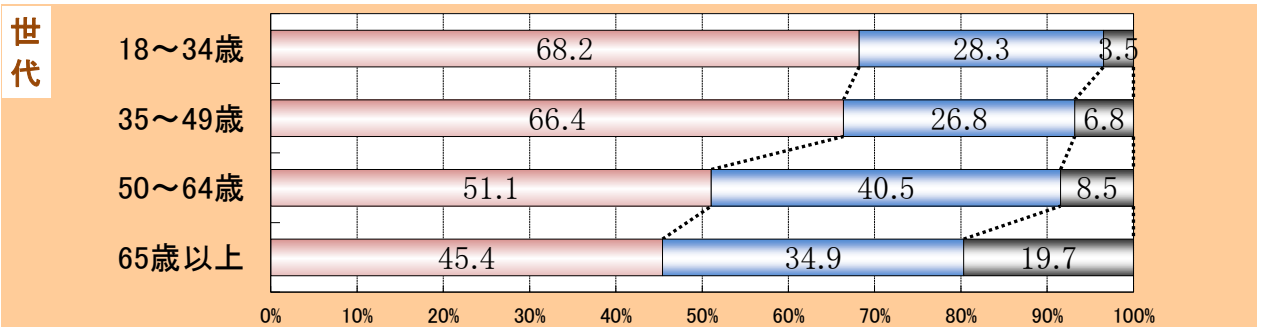
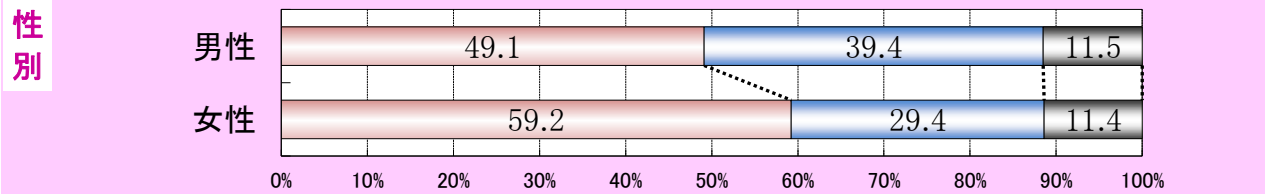
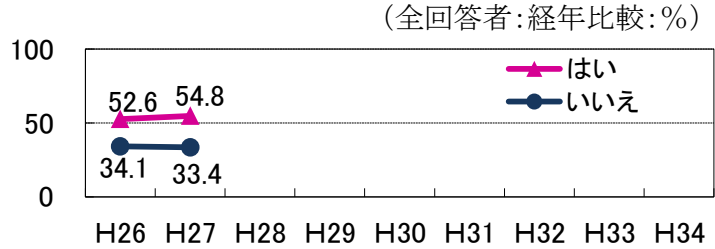
「はい」と答えた人の割合は、全体で51.6% (基準値:49.9%)でした。  
 世代別では、18～34歳の若い世代が最も高く、世代の上昇にあわせ割合が減少しています。  
 地域別では、室小路地域が一番高く、柳沢、姥屋敷地域で低くなっています。

(全回答者:経年比較:%)



■問2 (4) あなたは、子どもを安心して預けられる相手がありますか(いましたか)。

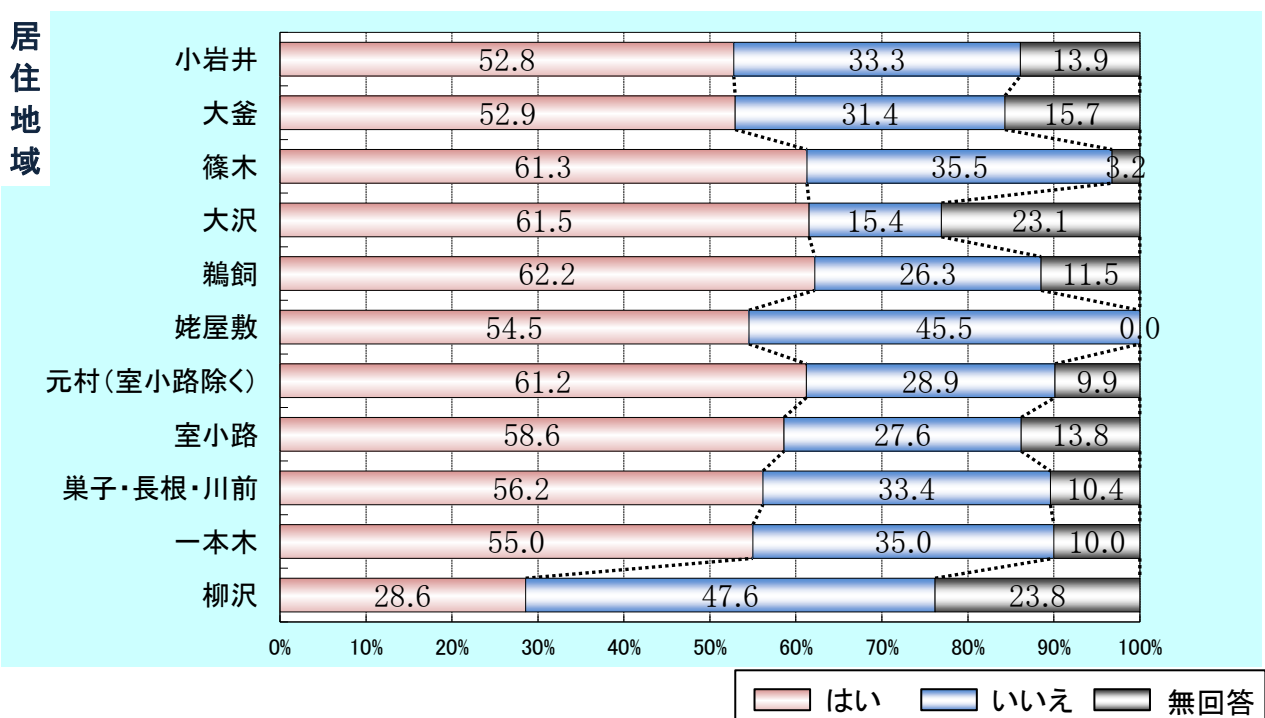
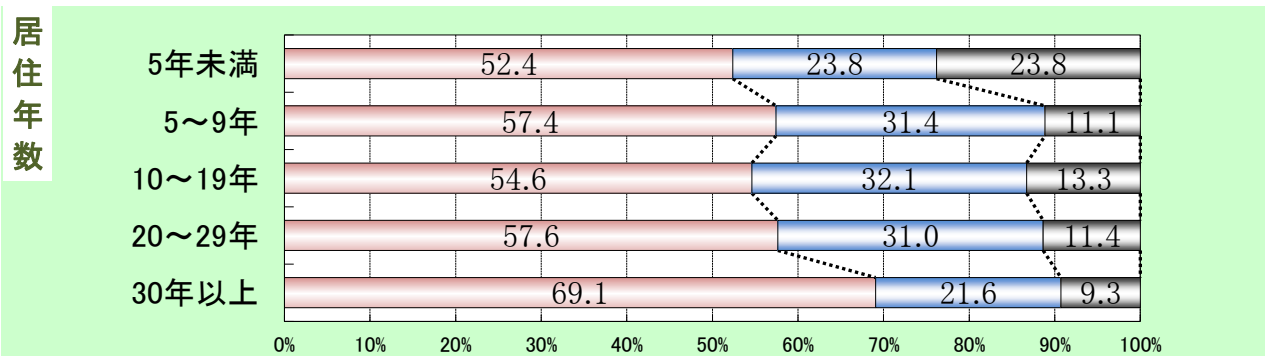
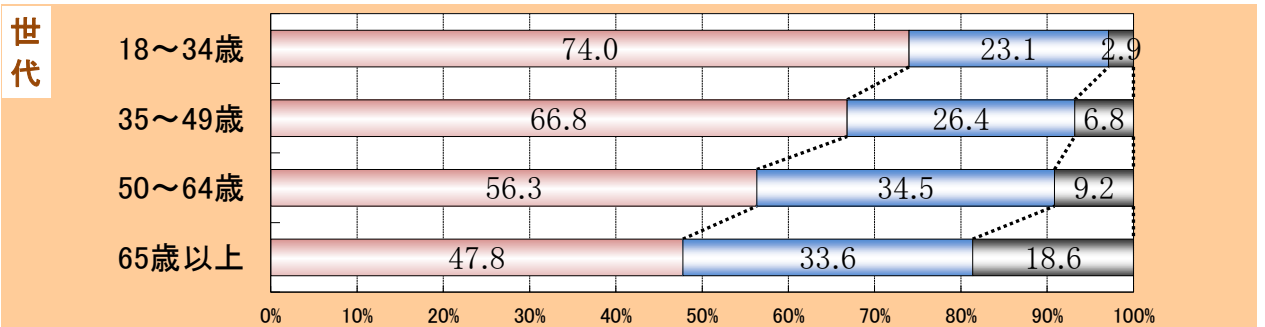
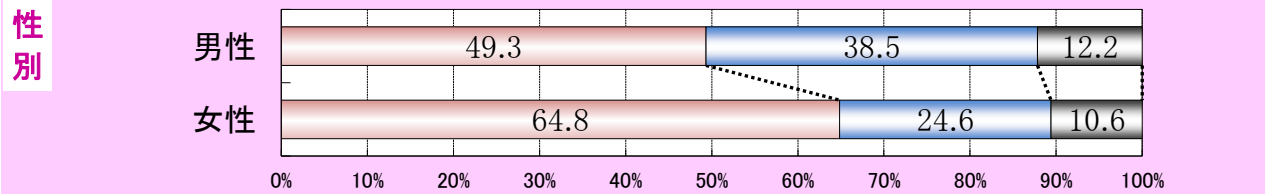
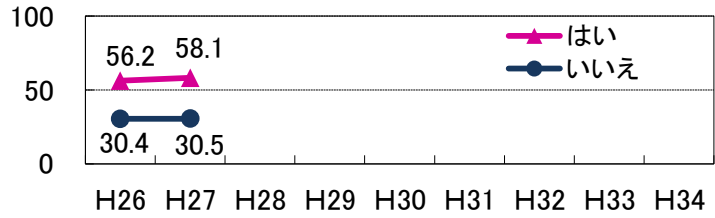
「はい」と答えた人の割合は、全体で54.8%(基準値:52.6%)でした。  
 性別では、男性と女性の間で10.1ポイントの開きがあります。  
 世代別では、18～34歳の世代が最も高く、世代の上昇にあわせ割合が減少しています。



■問2 (5) あなたは、子育ての悩みや不安を相談できる人がいますか(いましたか)。

「はい」と答えた人の割合は、全体で58.1%(基準値:56.2%)でした。  
 性別では、男性と女性の間で15.5ポイントという大きな開きがあります。  
 世代別では、18～34歳の世代が最も高く、世代の上昇にあわせ割合が減少しています。また、地域別では、柳沢地域が最も低くなっています。

(全回答者:経年比較:%)

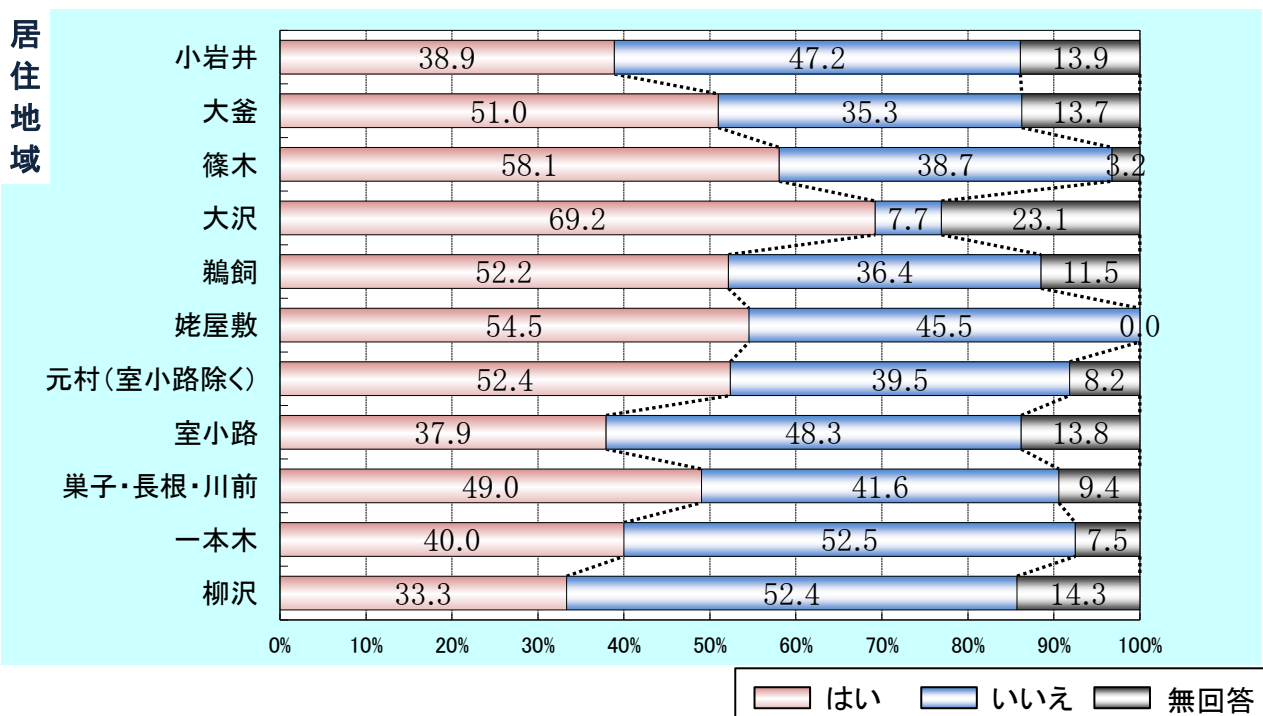
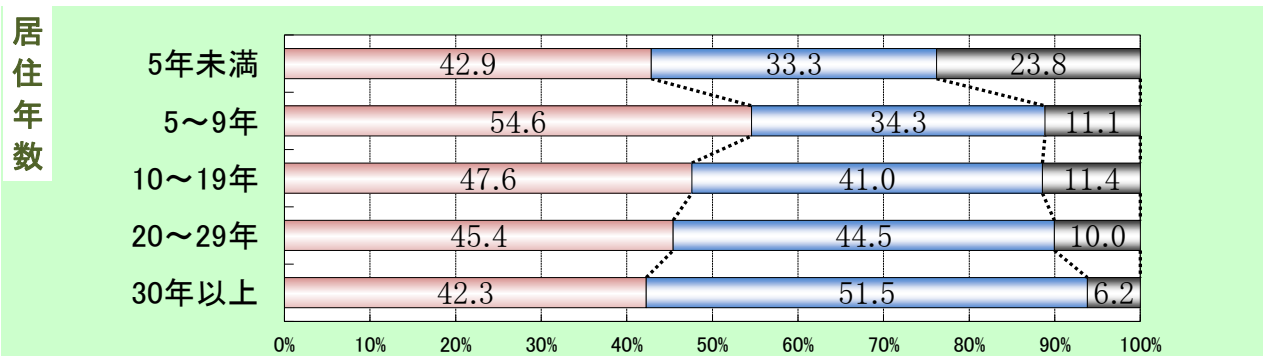
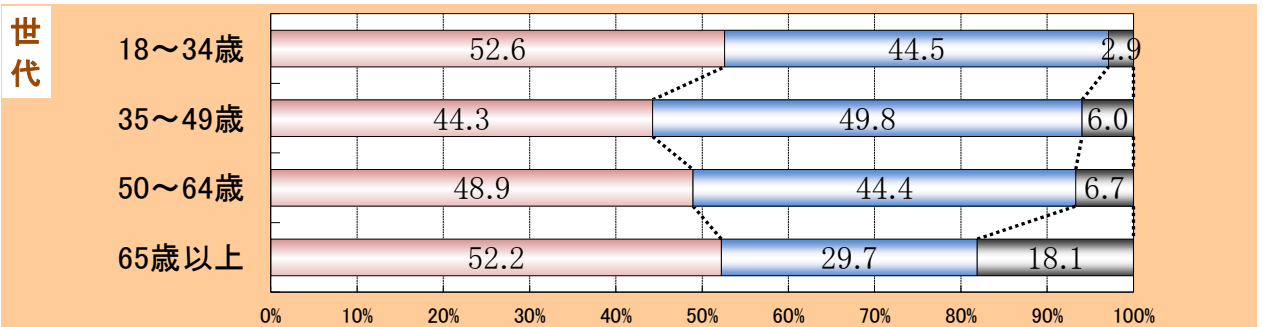
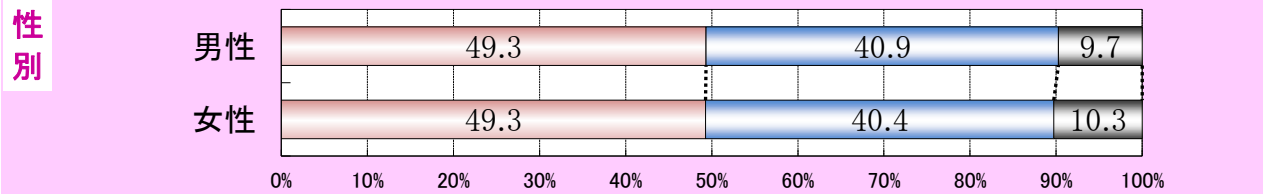
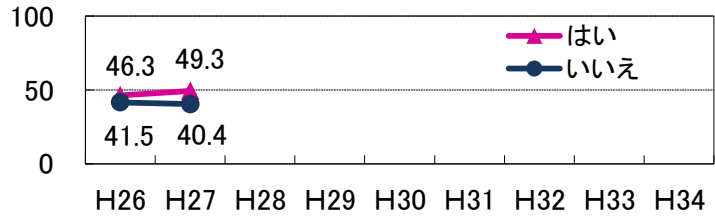


はい いいえ 無回答

■問2 (6) あなたは、子どもが安全に通学できると感じますか。

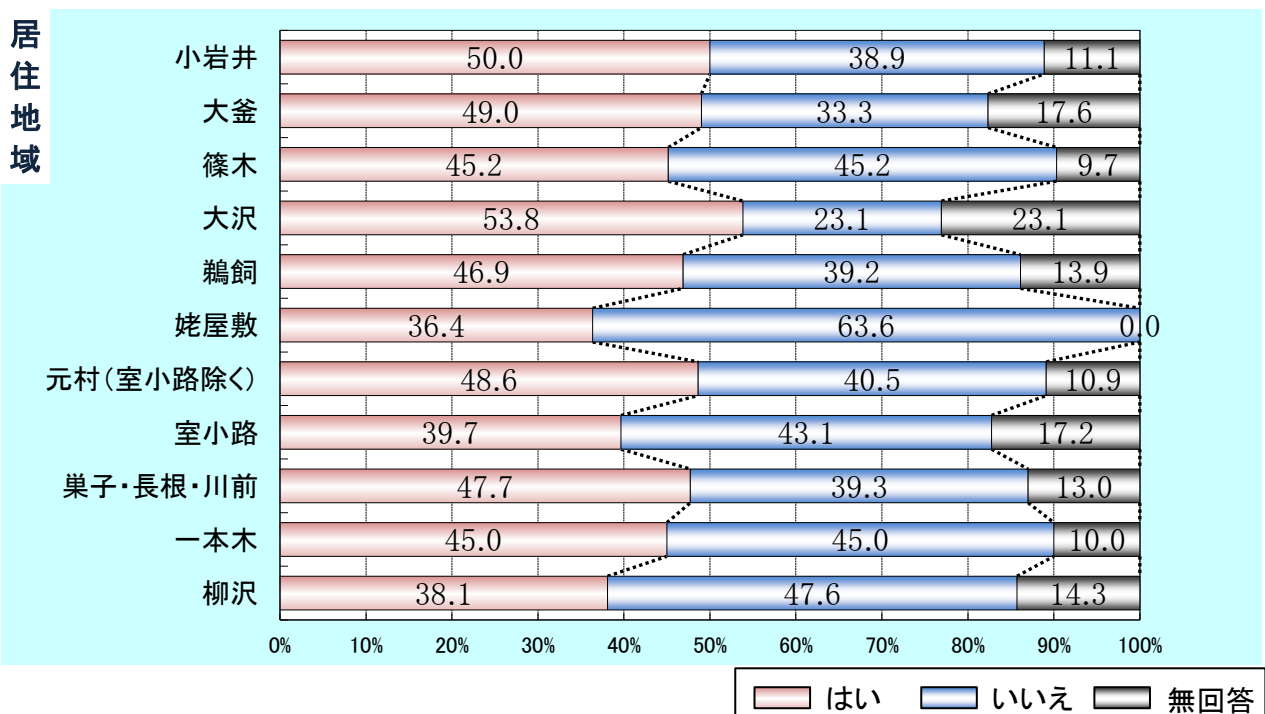
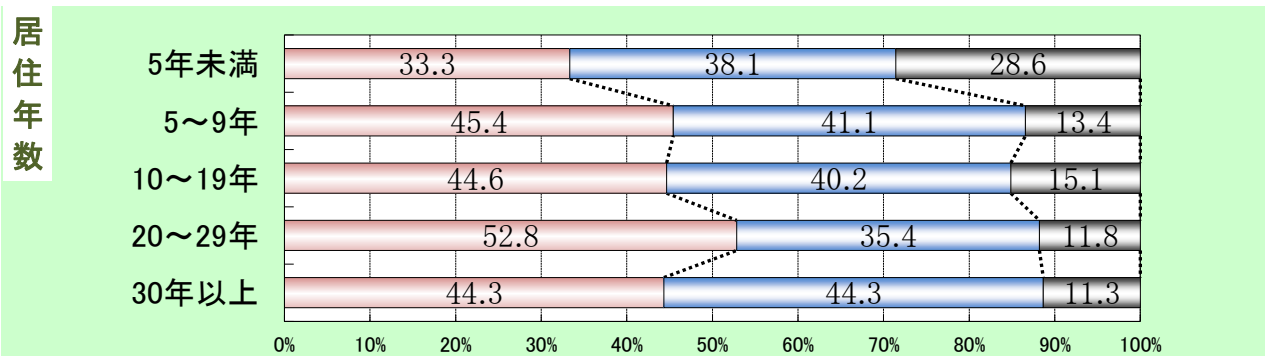
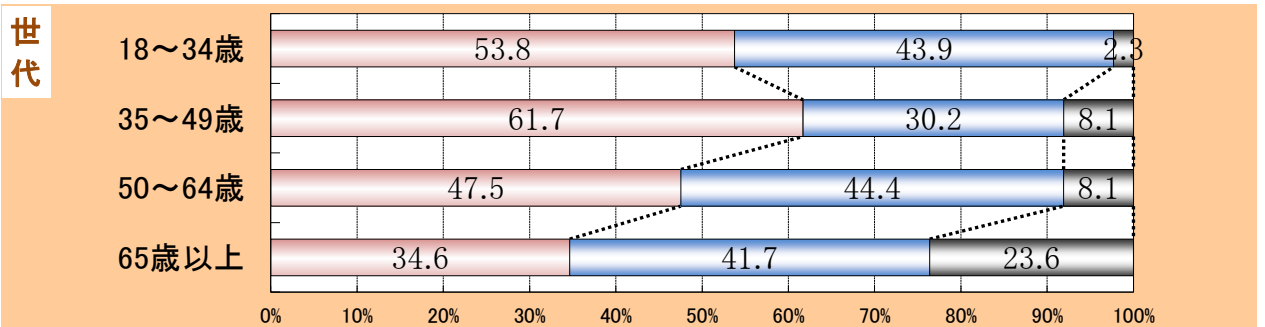
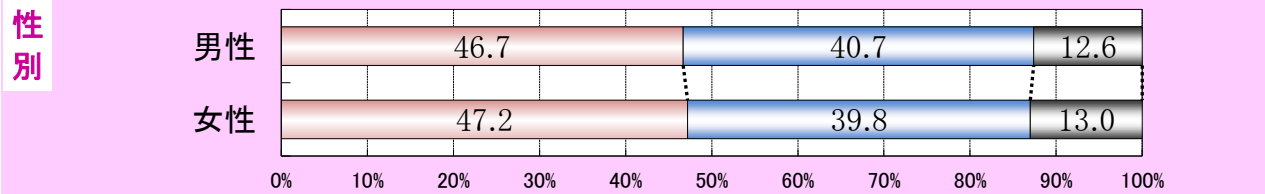
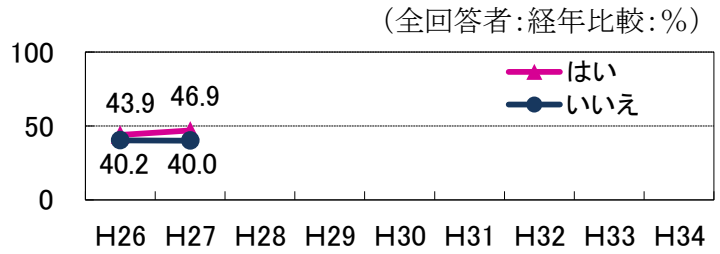
「はい」と答えた人の割合は、全体で49.3% (基準値:46.3%) でした。  
 世代別では、35～49歳の世代が最も低くなっています。  
 地域別では、大沢地域が最も高く、柳沢、室小路、小岩井地域で低くなっています。

(全回答者:経年比較:%)



■問2 (7) あなたは、子育てに対して、勤務先の理解があると感じますか。

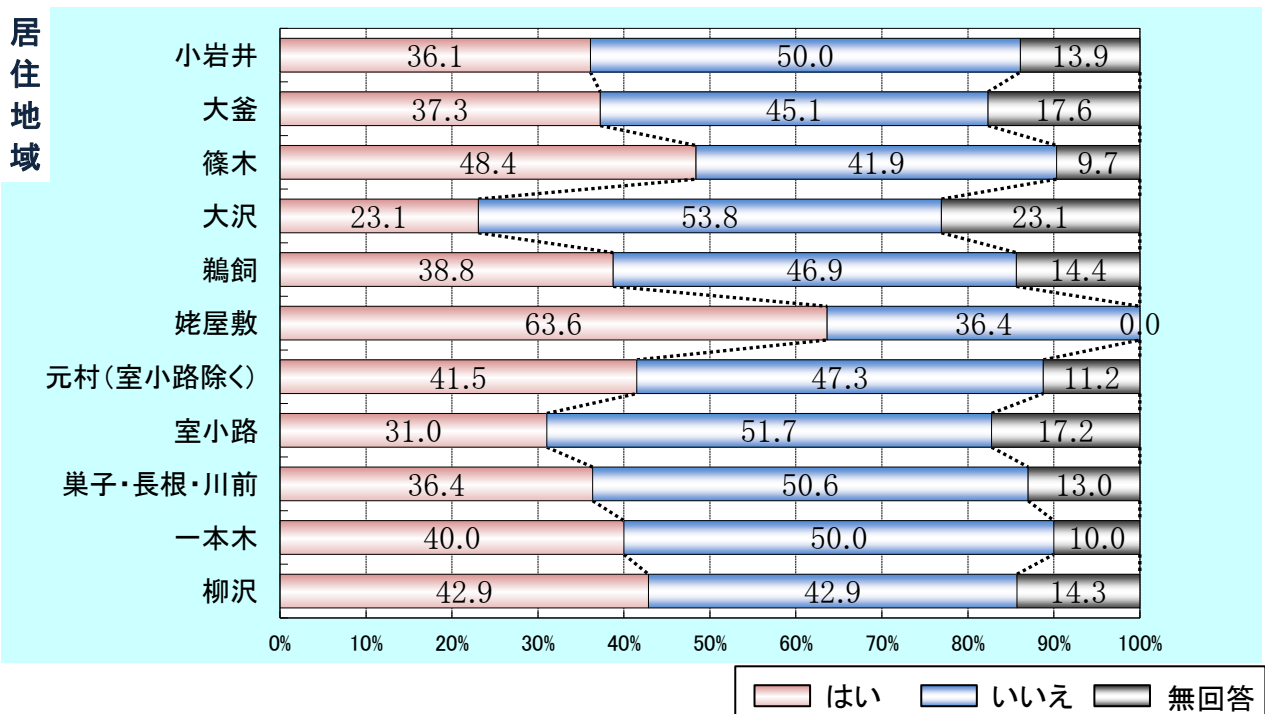
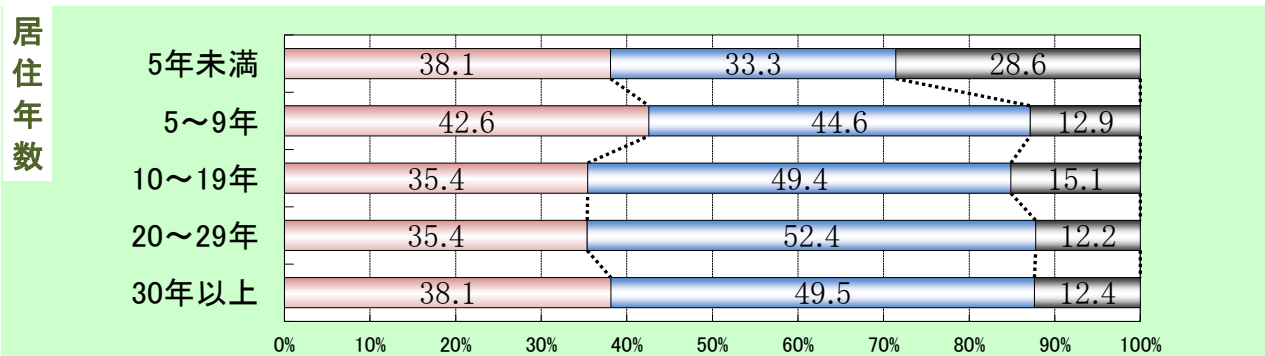
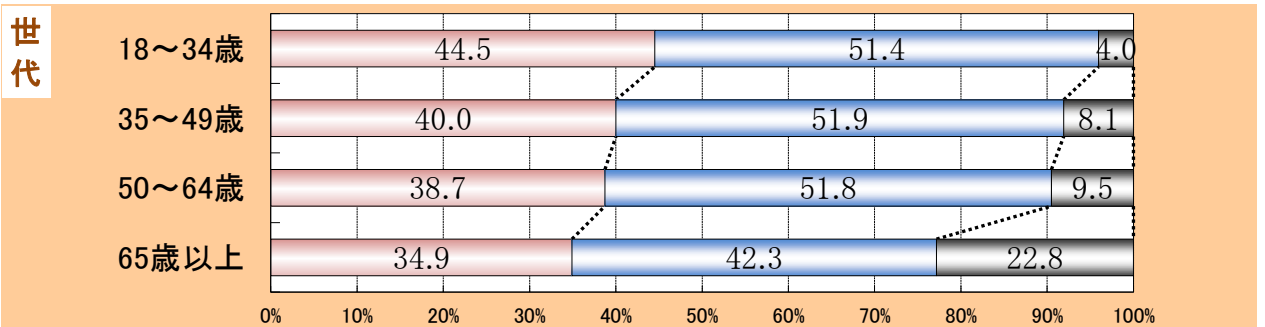
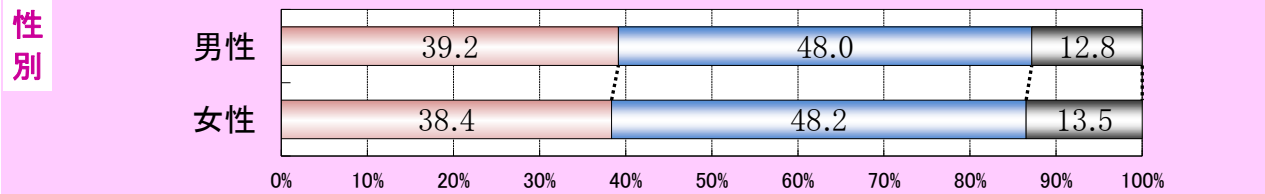
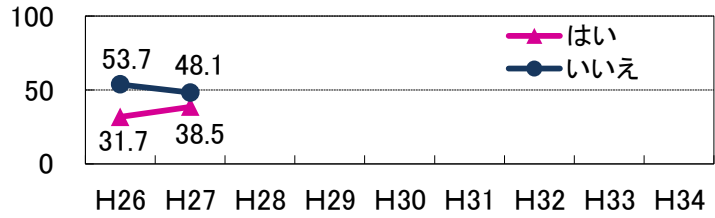
「はい」と答えた人の割合は、全体で46.9% (基準値:43.9%) でした。  
 世代別では、35～49歳の世代が高く、最も低い65歳以上の世代とは、27.1ポイントの差があります。  
 男女の別では、1.5ポイントの差にとどまり、性別での捉え方の差はありませんでした。



■問2 (8) あなたは、子どもの教育について、学校、家庭、地域の連携があると感じますか。

「はい」と答えた人の割合は、全体で38.5% (基準値:31.7%)で、基準値より6.8ポイント増加しました。  
 世代別では、若い世代ほど割合が高くなっています。また、地域別では、姥屋敷地域(63.6%)が最も高く、一番低い大沢地域(23.1%)の倍以上の割合となっています。

(全回答者:経年比較:%)



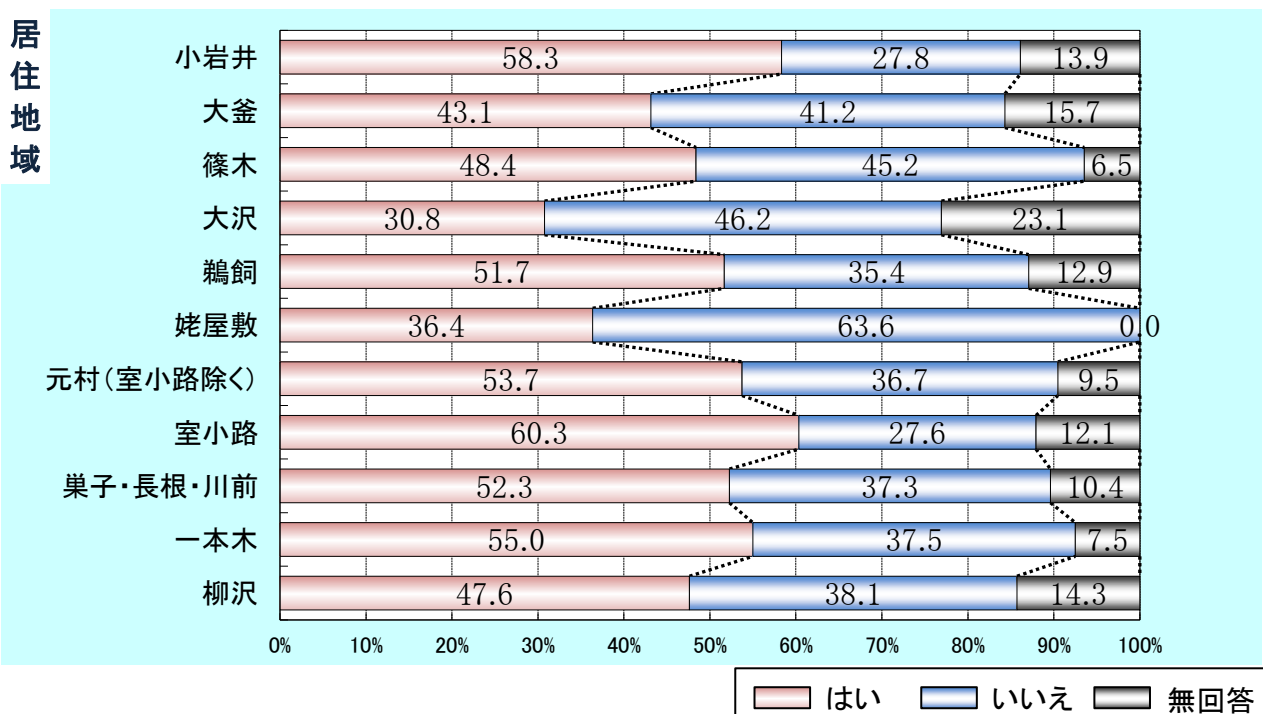
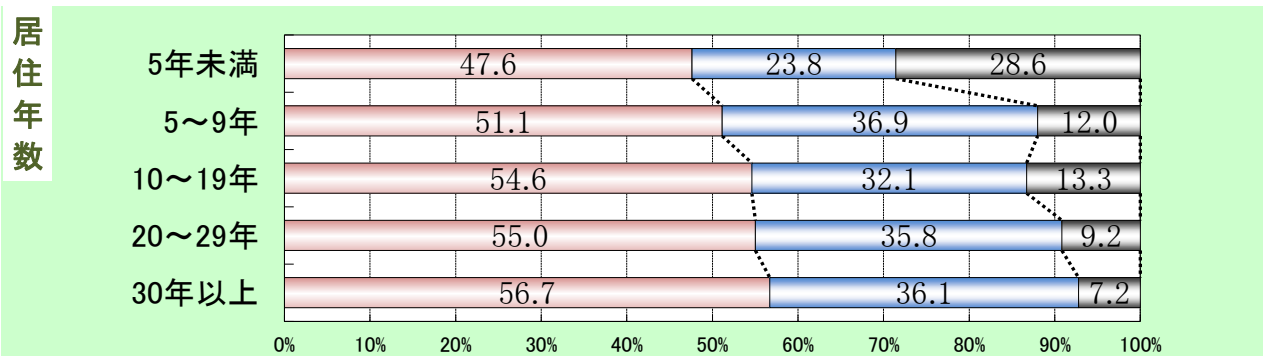
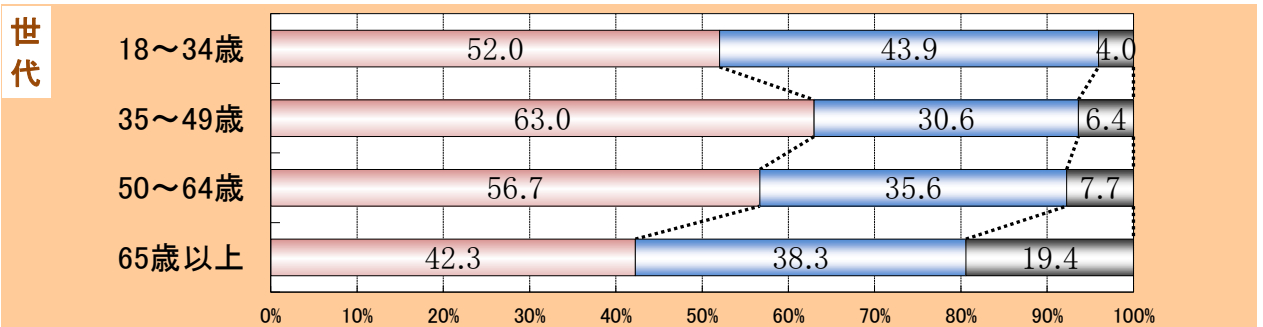
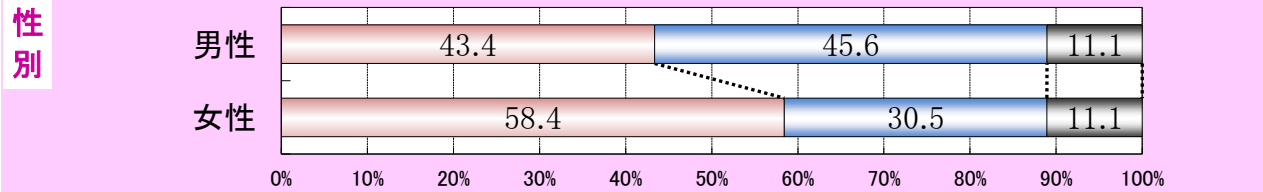
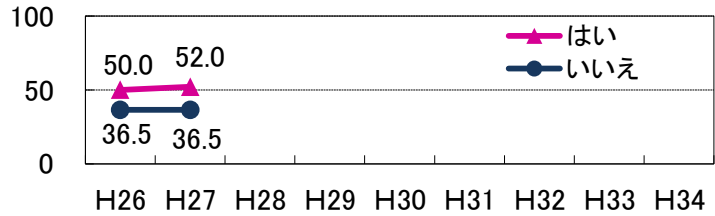
はい いいえ 無回答

■問2 (9) あなたは、保育園、幼稚園、小学校、中学校などの行事へ参加していますか。

「はい」と答えた人の割合は、全体で52.0% (基準値:50.0%) でした。

性別では、女性が15.0ポイント高くなっており、世代別では、35～49歳の世代が最も高くなっています。地域別では、小岩井、室小路地域が高く、大沢、姥屋敷地域が低くなっています。

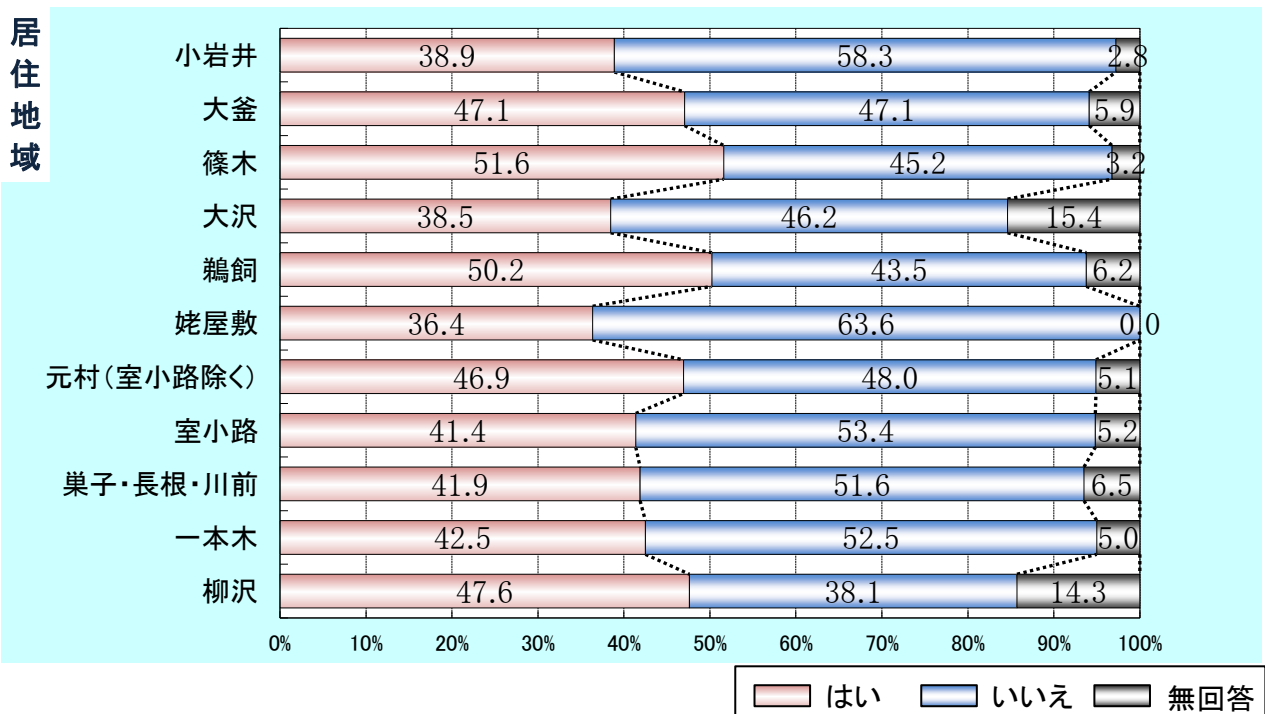
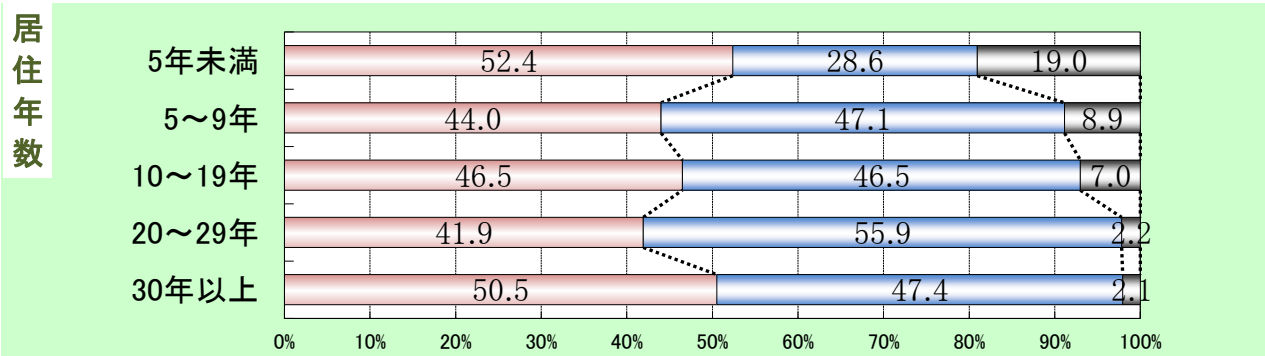
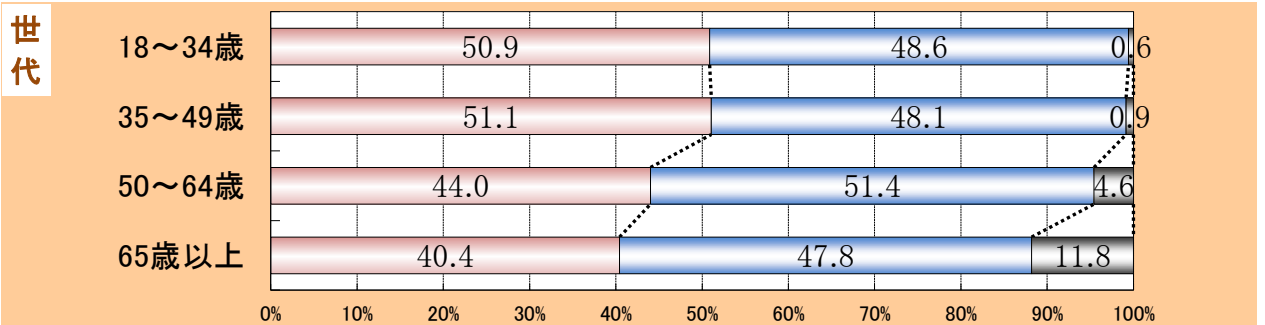
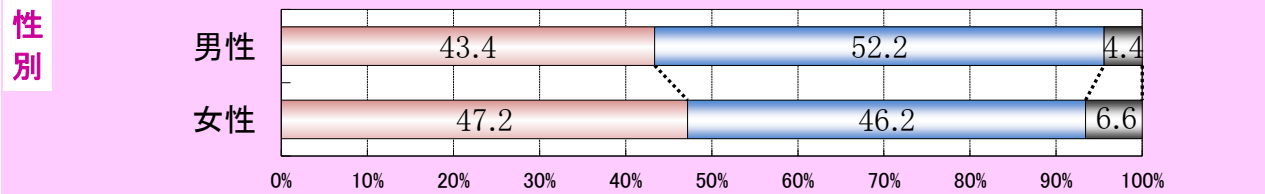
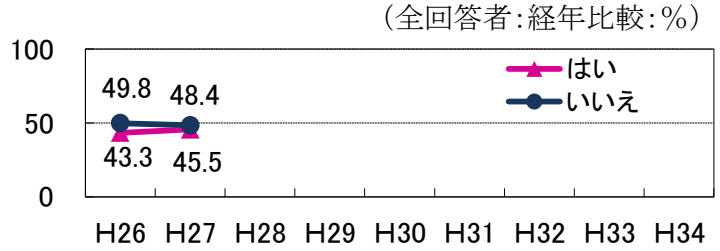
(全回答者:経年比較:%)



はい いいえ 無回答

■問2 (10) あなたは、多くのふれあいの機会があり、人間関係が良好であると感じますか。

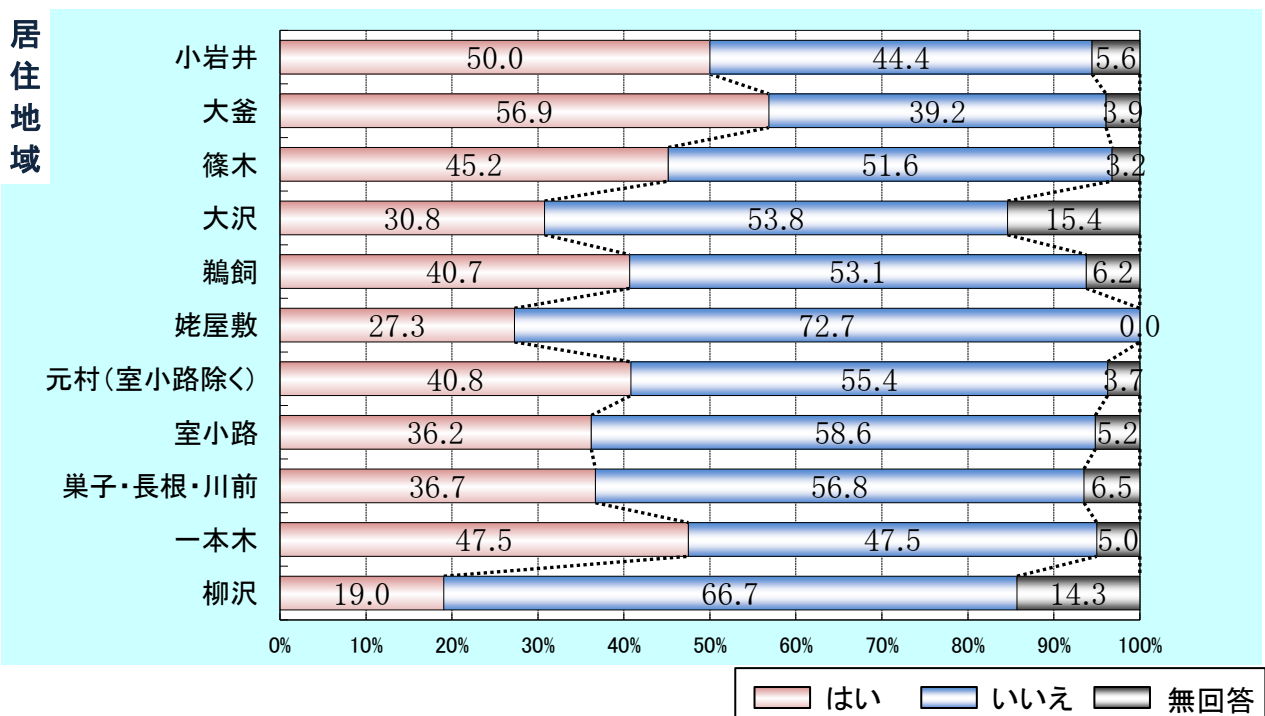
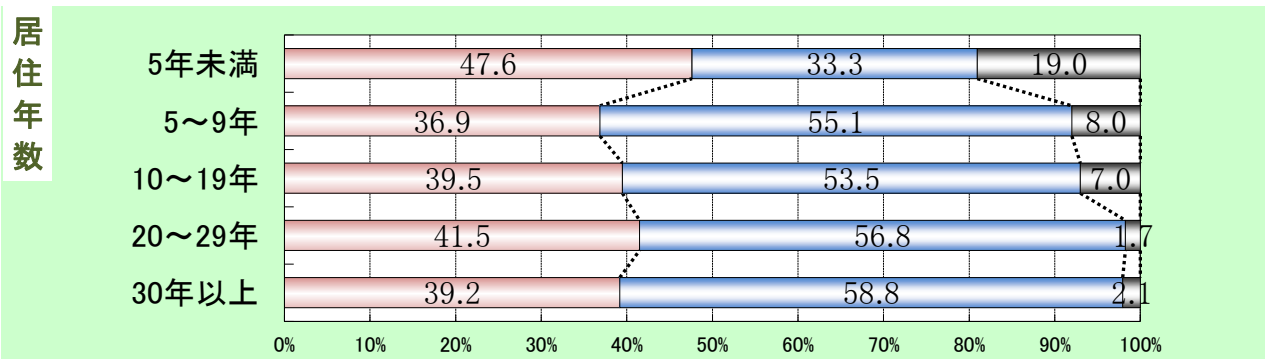
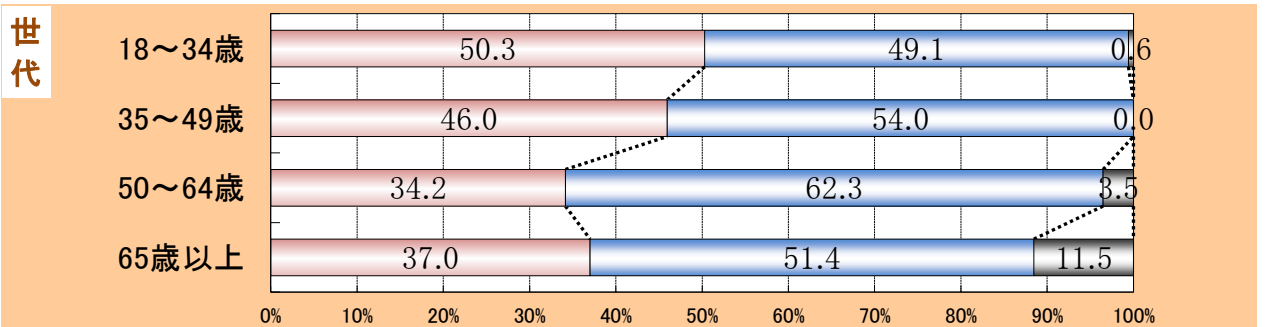
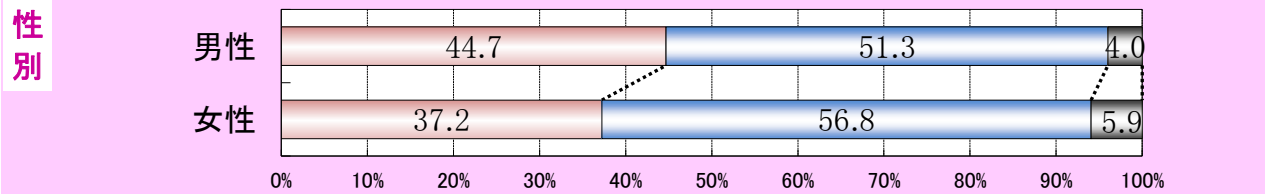
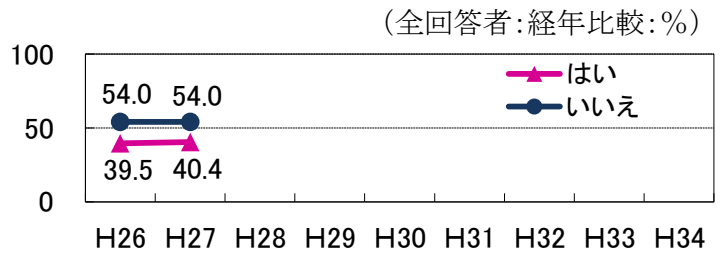
「はい」と答えた人の割合は、全体で45.5% (基準値:43.3%)でした。  
 世代別比較では、世代の上昇にあわせ割合が減少する傾向があります。  
 地域別では、篠木地域が50%を超え最も高い割合を示しており、大沢地域、小岩井地域で低くなっています。





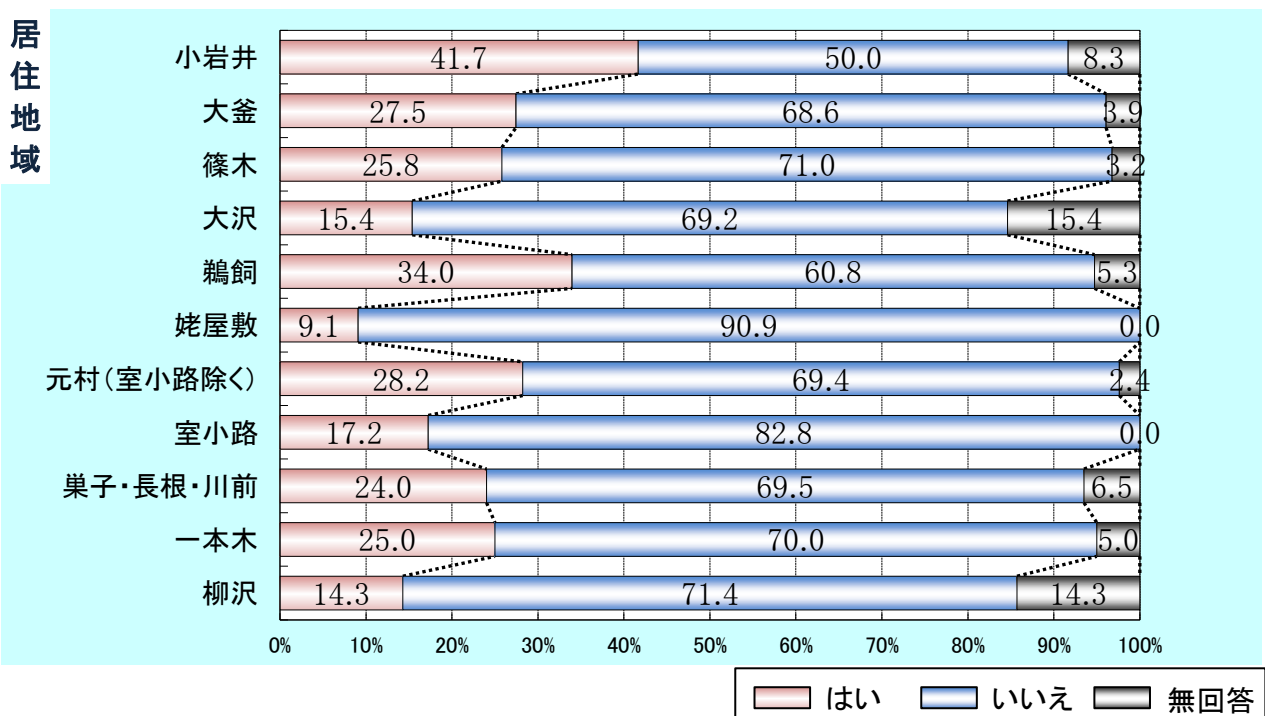
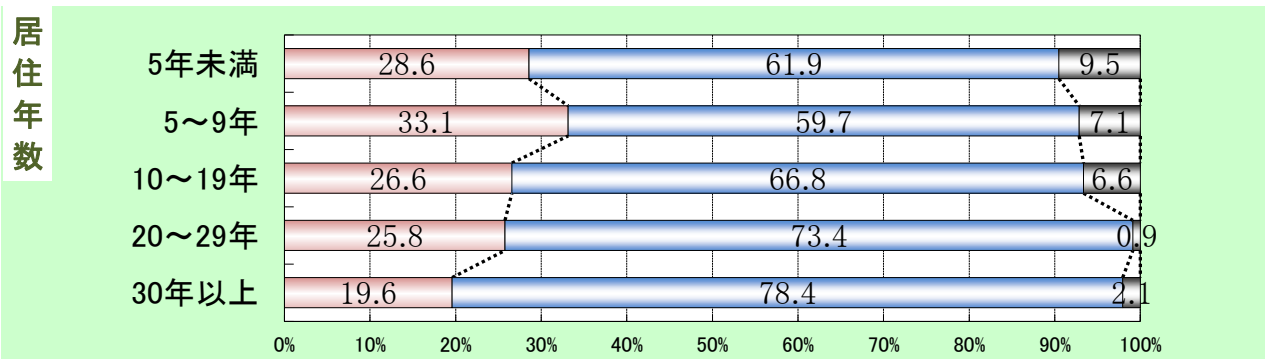
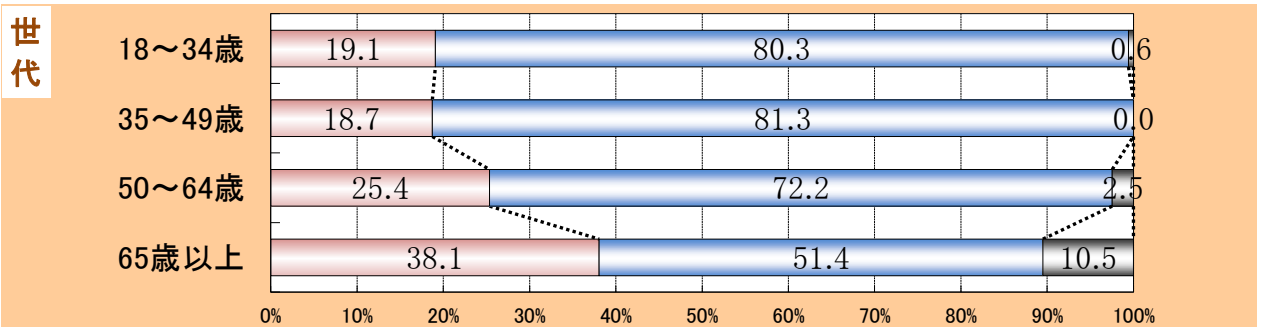
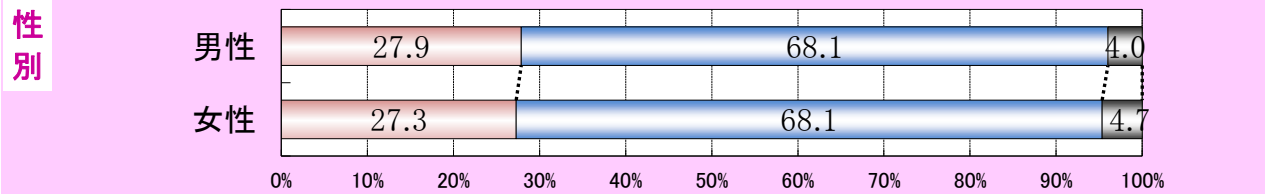
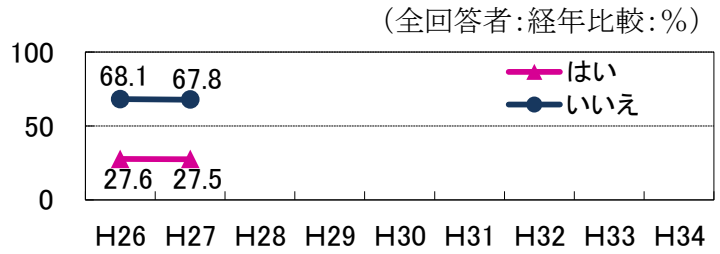
■問2 (11) あなたは、身に付けた知識や技術を仕事や趣味の場で活かせる機会があると感じますか。

「はい」と答えた人の割合は、全体で40.4% (基準値:39.5%) でした。  
 性別では、男性が7.5ポイント高く、世代別では、若年層において比較的割合が高くなっています。地域別では、大釜地域(56.9%)が一番高く、最も低い柳沢地域(19.0%)の約3倍となっています。



■問2（12）あなたは、趣味の教室や講座に参加するなど、自ら学ぶ機会を持っていますか。

「はい」と答えた人の割合は、全体で27.5%（基準値：27.6%）でした。  
 世代別では、世代の上昇にあわせて増加する傾向がありますが、居住年数別では、居住年数が長くなるにしたがって減少する傾向です。地域別での差は大きく、小岩井、鶯飼地域は高い割合を示しています。



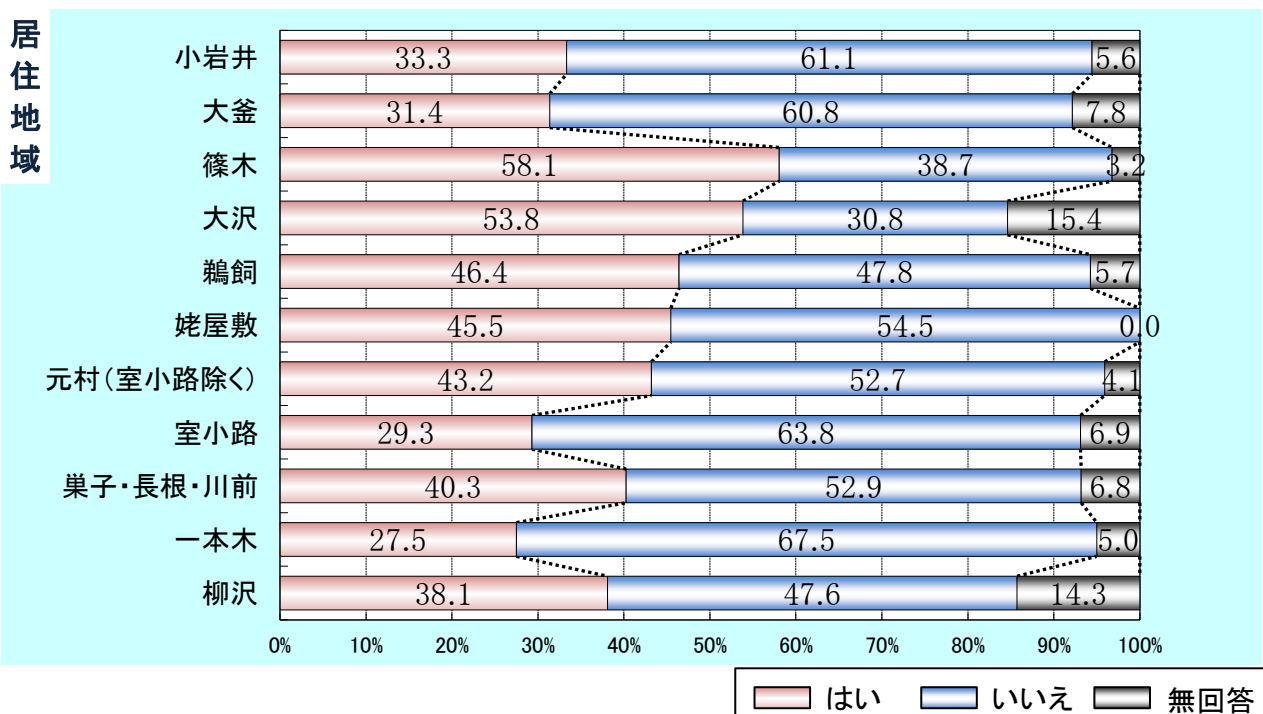
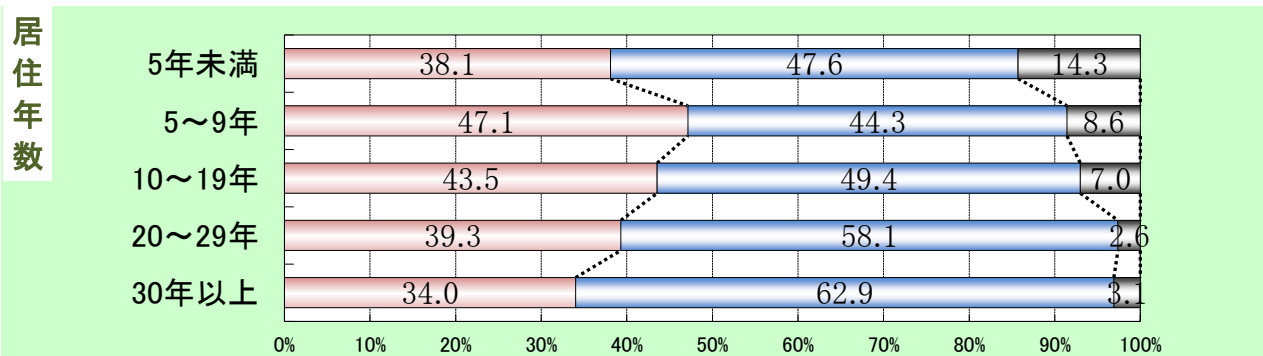
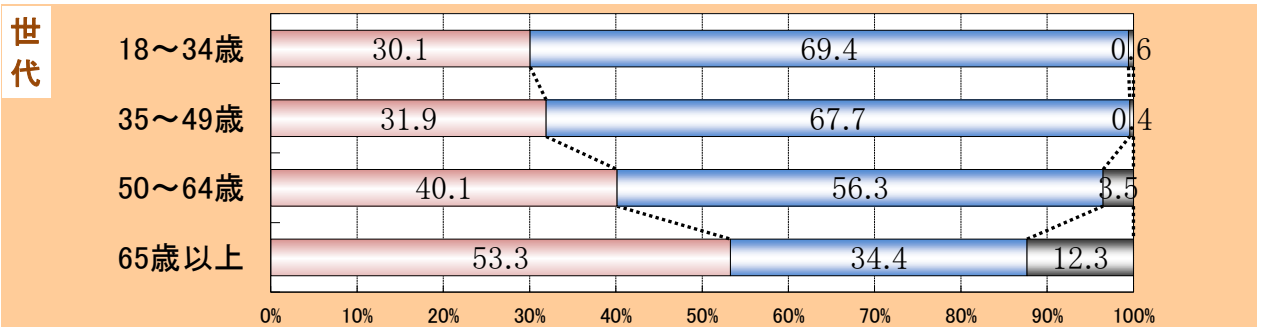
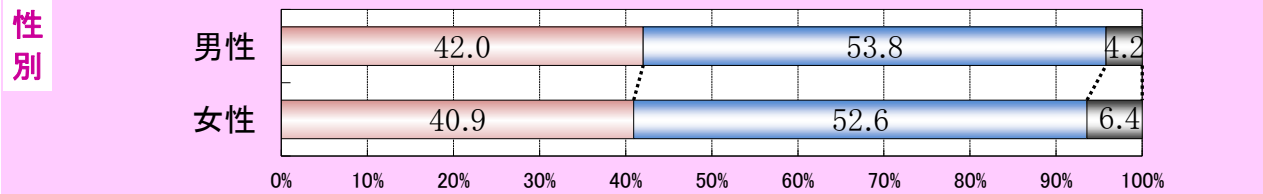
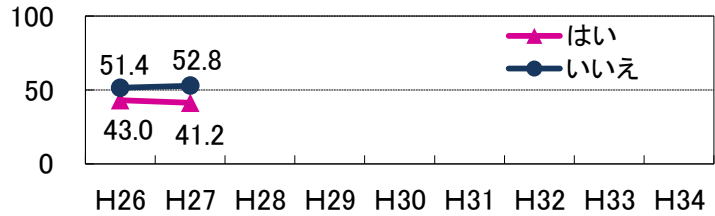
はい いいえ 無回答

■問2 (13) あなたは、人々が集まり活動できる「場」があると感じていますか。

「はい」と答えた人の割合は、全体で41.2% (基準値:43.0%)でした。

世代別では、世代の上昇にあわせて増加する傾向がありますが、居住年数別では、居住年数が長くなるほど減少傾向です。地域による差も大きく、篠木、大沢地域が高く、室小路、一本木地域で低くなっています。

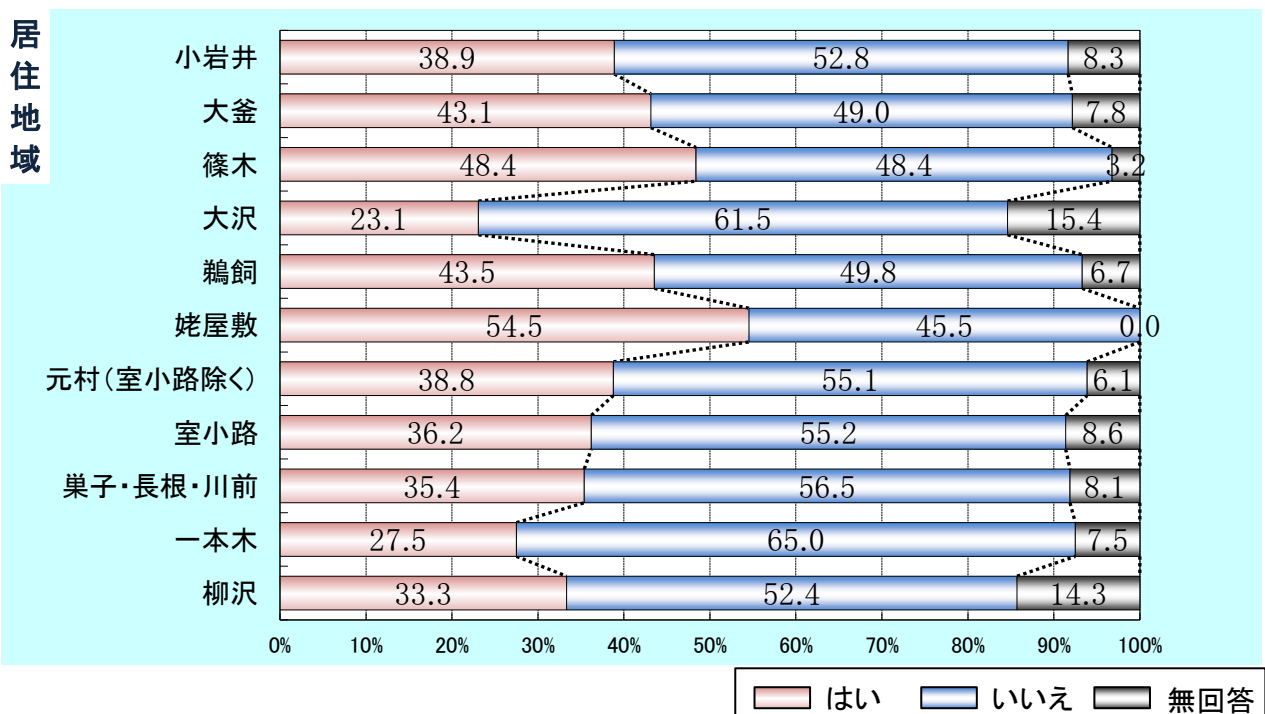
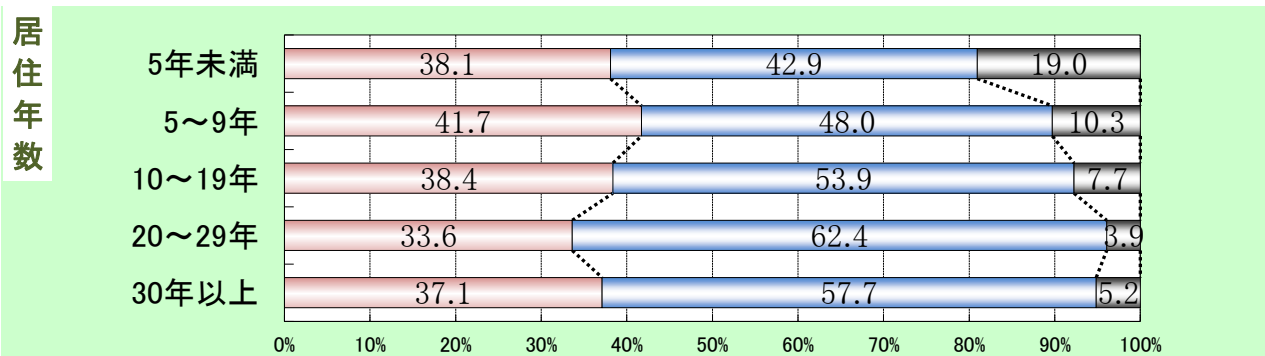
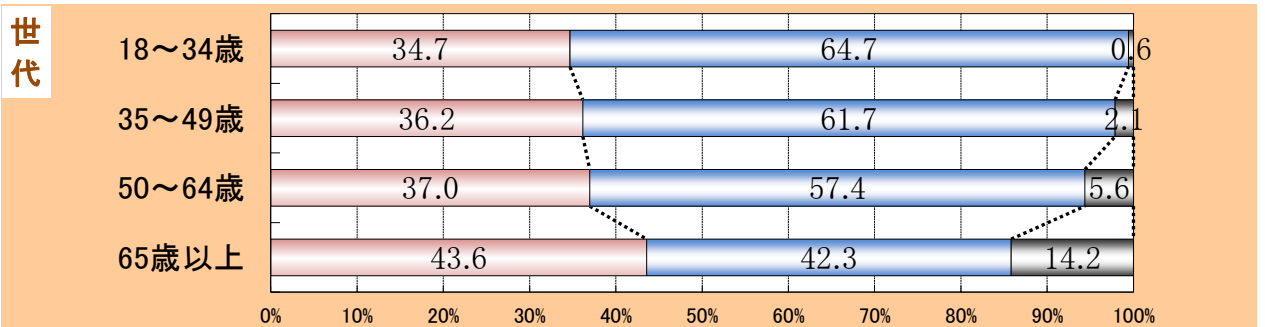
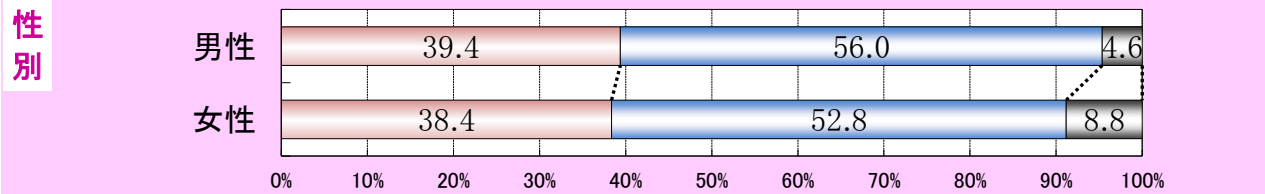
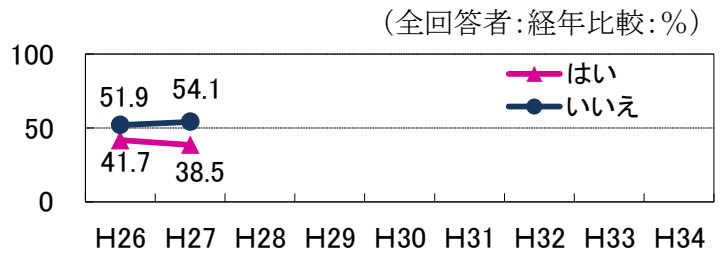
(全回答者:経年比較:%)



はい いいえ 無回答

■問2 (14) あなたは、滝沢市は、みんなが支えあうことで地域の課題を解決できる市だと感じていますか。

「はい」と答えた人の割合は、全体で38.5% (基準値:41.7%) でした。  
 世代別では、世代の上昇にあわせ、割合が増加しています。  
 地域別では、姥屋敷地域で高く、大沢、一本木地域の約2倍の割合となっています。

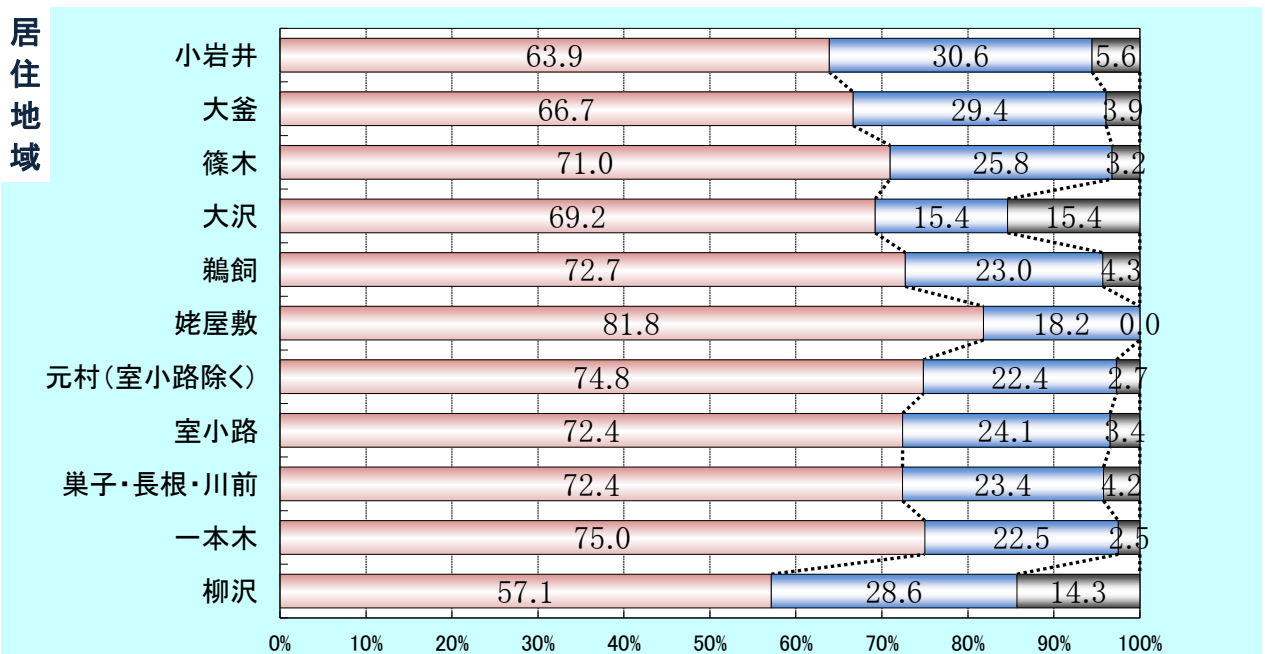
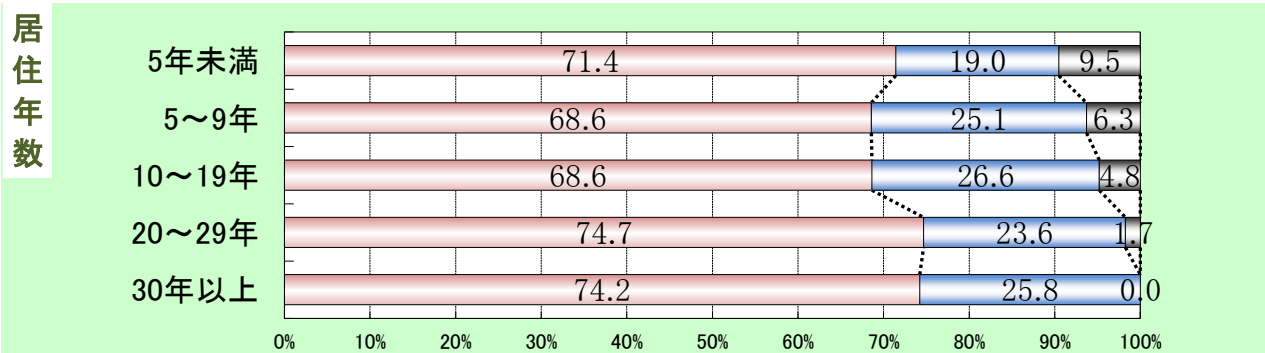
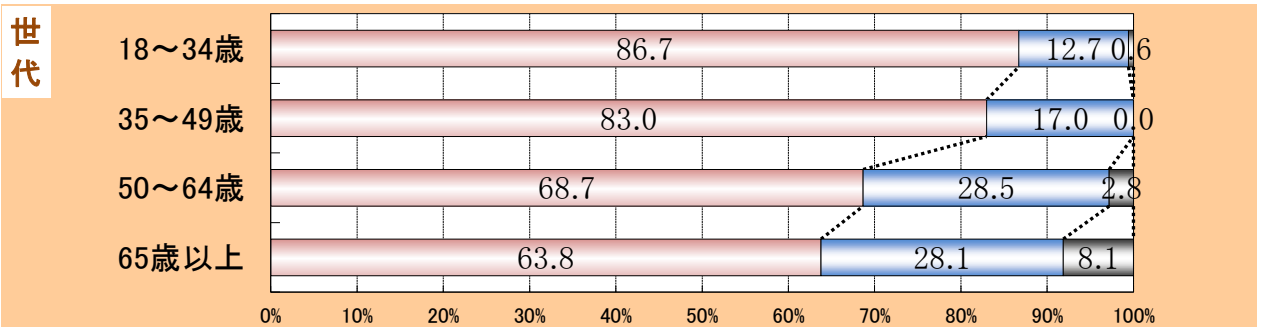
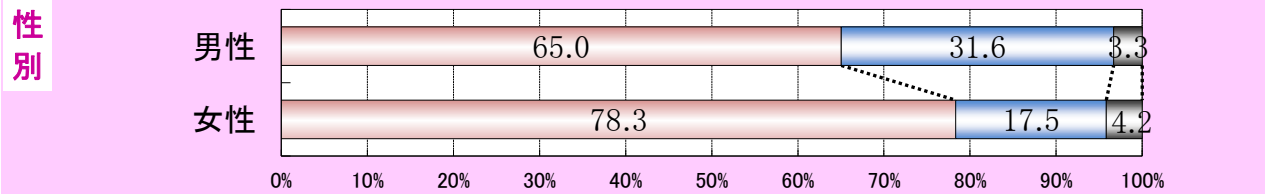
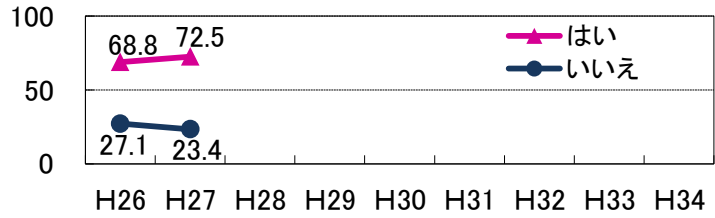


はい いいえ 無回答

■問2 (15) あなたは、いざという時に、頼れる相手がありますか。

「はい」と答えた人の割合は、全体で72.5% (基準値:68.8%) でした。  
 性別では、女性が男性を13.3ポイント上回っています。  
 世代別では、世代の上昇にあわせ、割合が減少しています。  
 地域別では、姥屋敷地域が最も高くなっています。

(全回答者:経年比較:%)

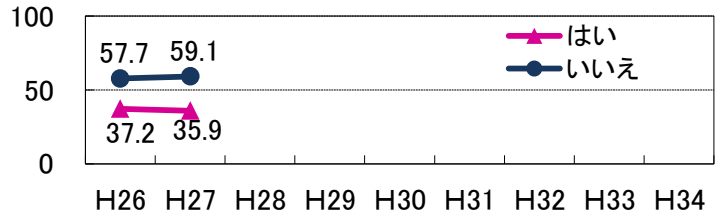


はい (pink)    いいえ (blue)    無回答 (grey)

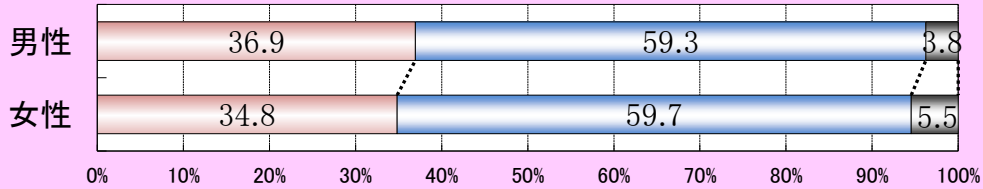
■問2 (16) あなたは、地域とつながっていると感じていますか。

「はい」と答えた人の割合は、全体で35.9% (基準値:37.2%)でした。  
 世代別では世代の上昇にあわせ、割合が増加しています。  
 地域別では、大沢地域が最も高く、一番低い室小路地域の約3倍となっています。

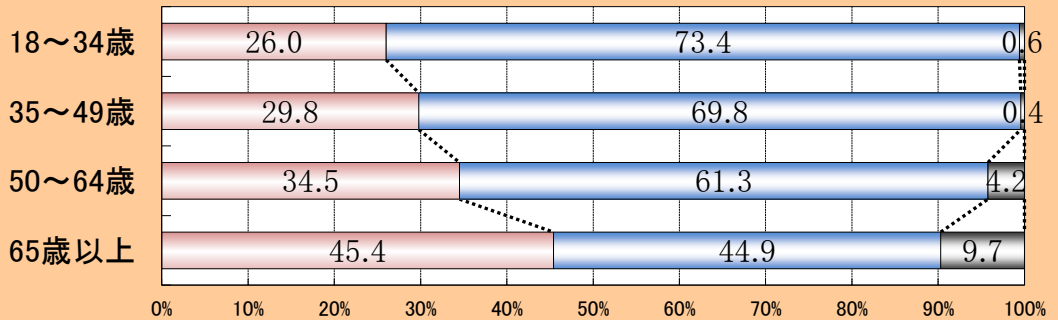
(全回答者:経年比較:%)



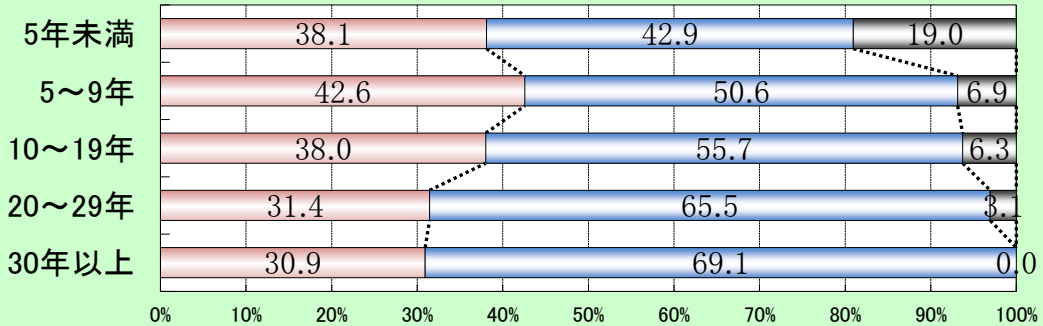
性別



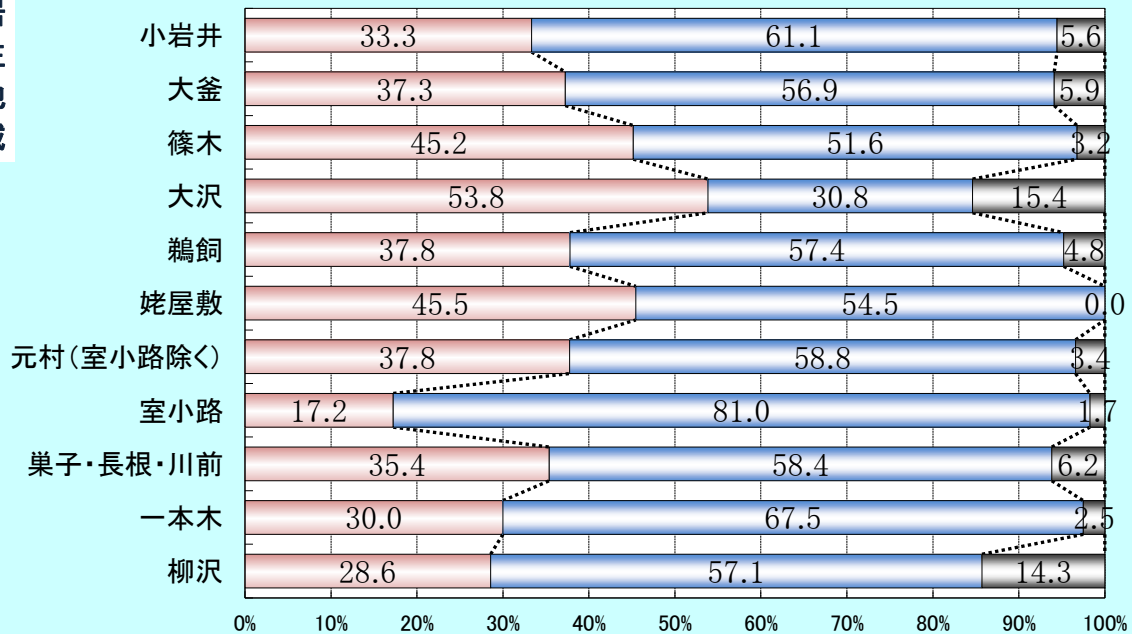
世代



居住年数



居住地域

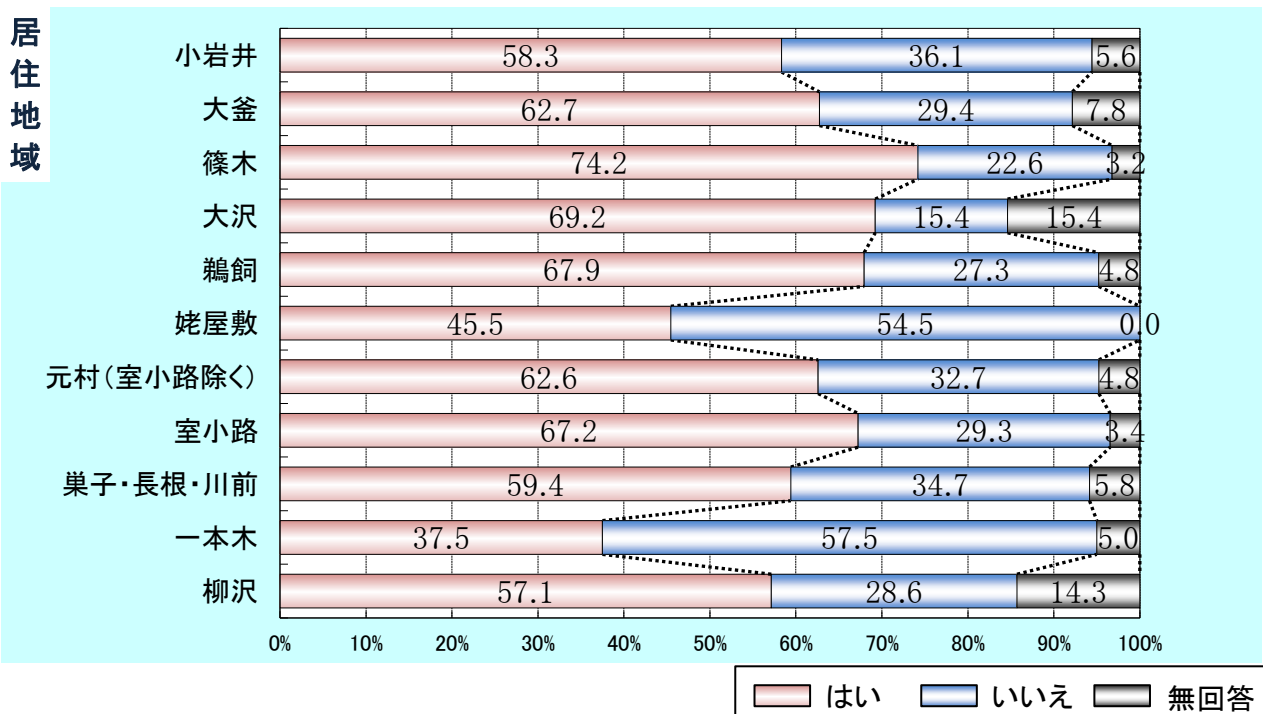
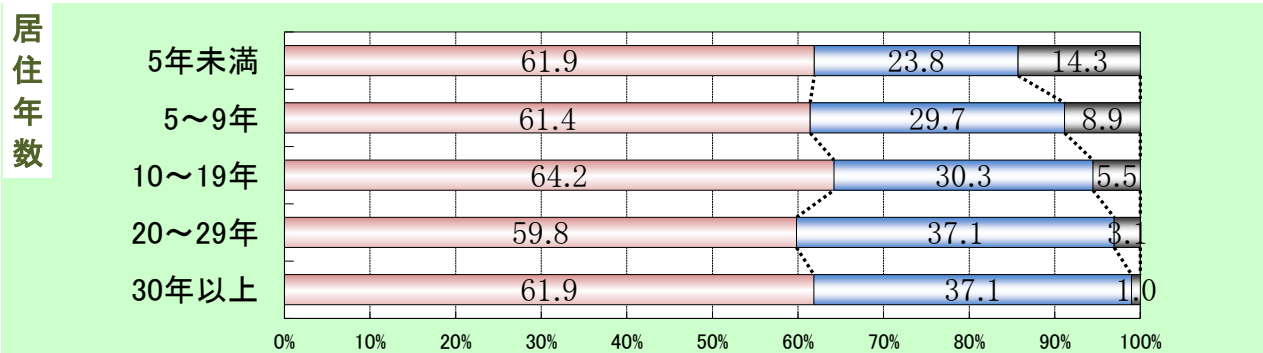
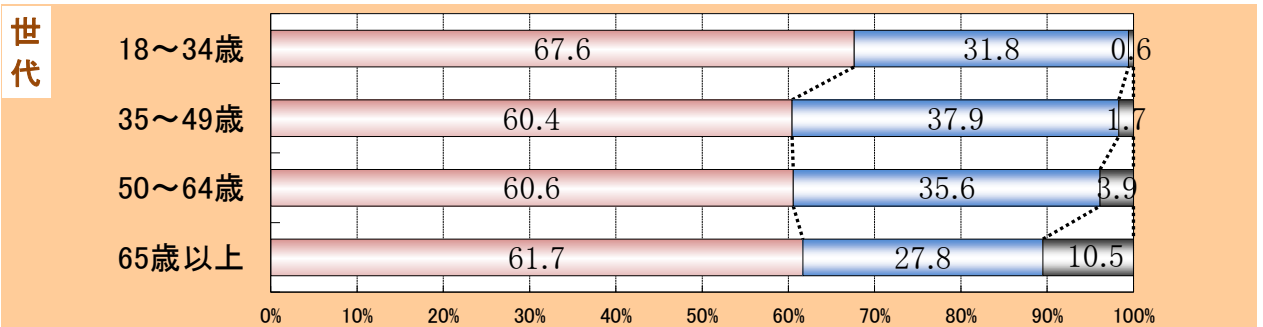
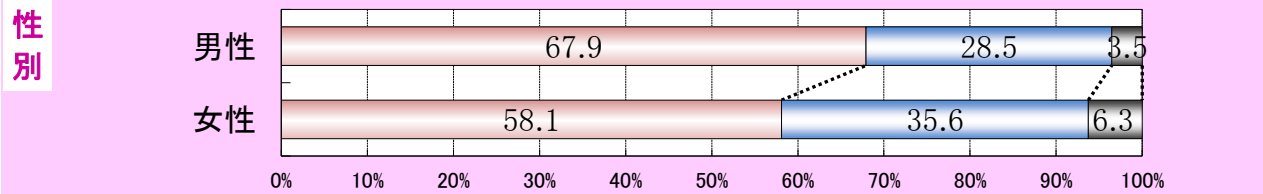
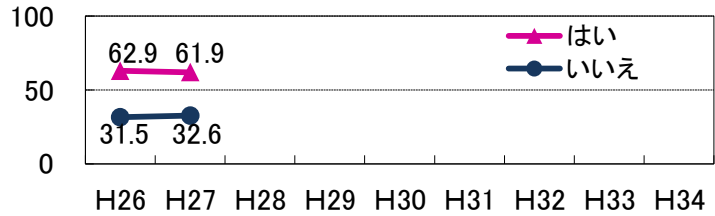


はい いいえ 無回答

■問2 (17) あなたは、地域での居心地が良いと感じていますか。

「はい」と答えた人の割合は、全体で61.9% (基準値:62.9%) でした。  
 性別では、男性が9.8ポイント高くなっています。世代別では、18～34歳の若い世代が一番高くなっています。  
 地域別では、篠木地域が高く、一本木、姥屋敷地域が低くなっています。

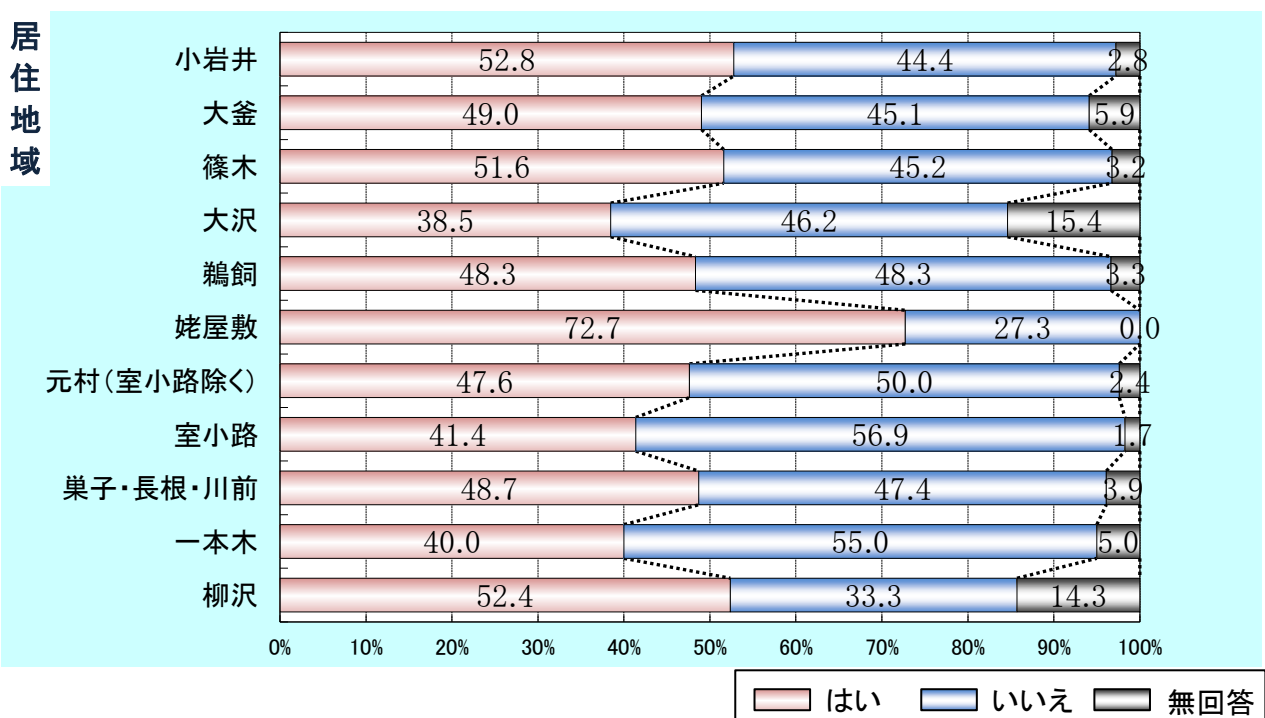
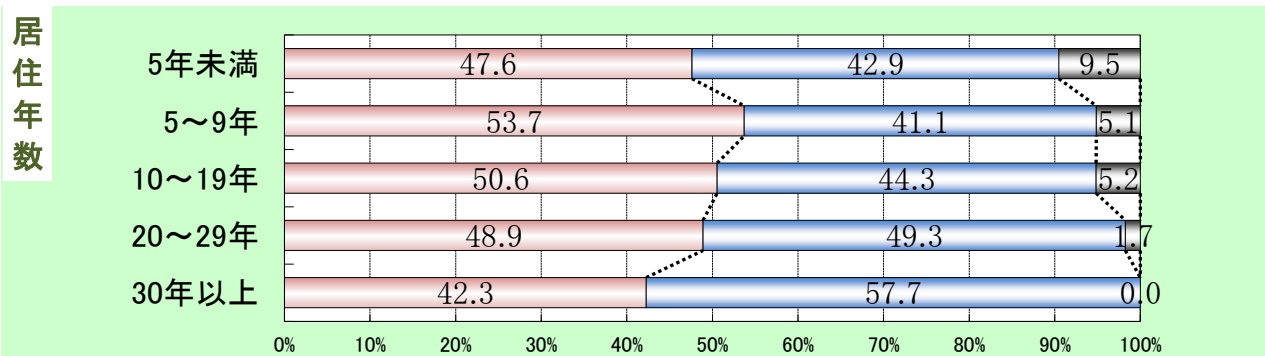
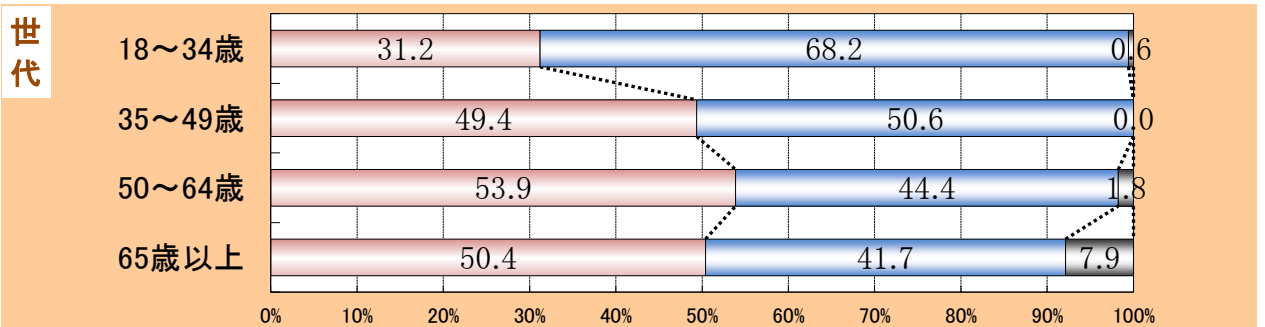
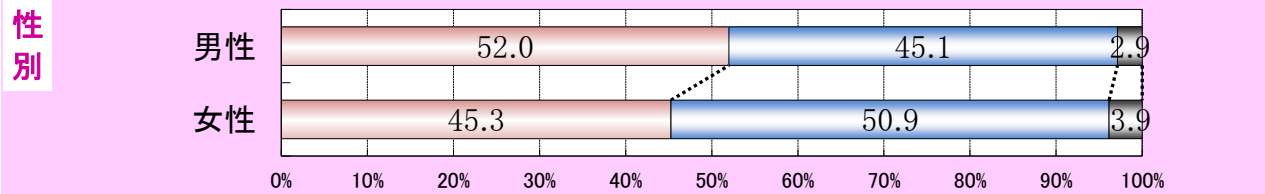
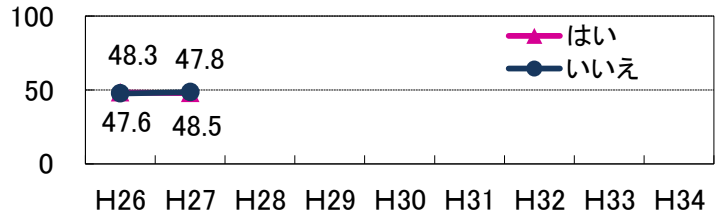
(全回答者:経年比較:%)



■問2 (18) あなたは、ここ1年で地域活動に参加しましたか。

「はい」と答えた人の割合は、全体で47.8% (基準値:48.3%)でした。  
 世代別では、18～34歳が最も低くなっています。また、居住年数が長くなると減少する傾向にあります。地域別では、姥屋敷地域が最も高く、2番目に高い小岩井地域を19.9ポイント上回っています。

(全回答者:経年比較:%)

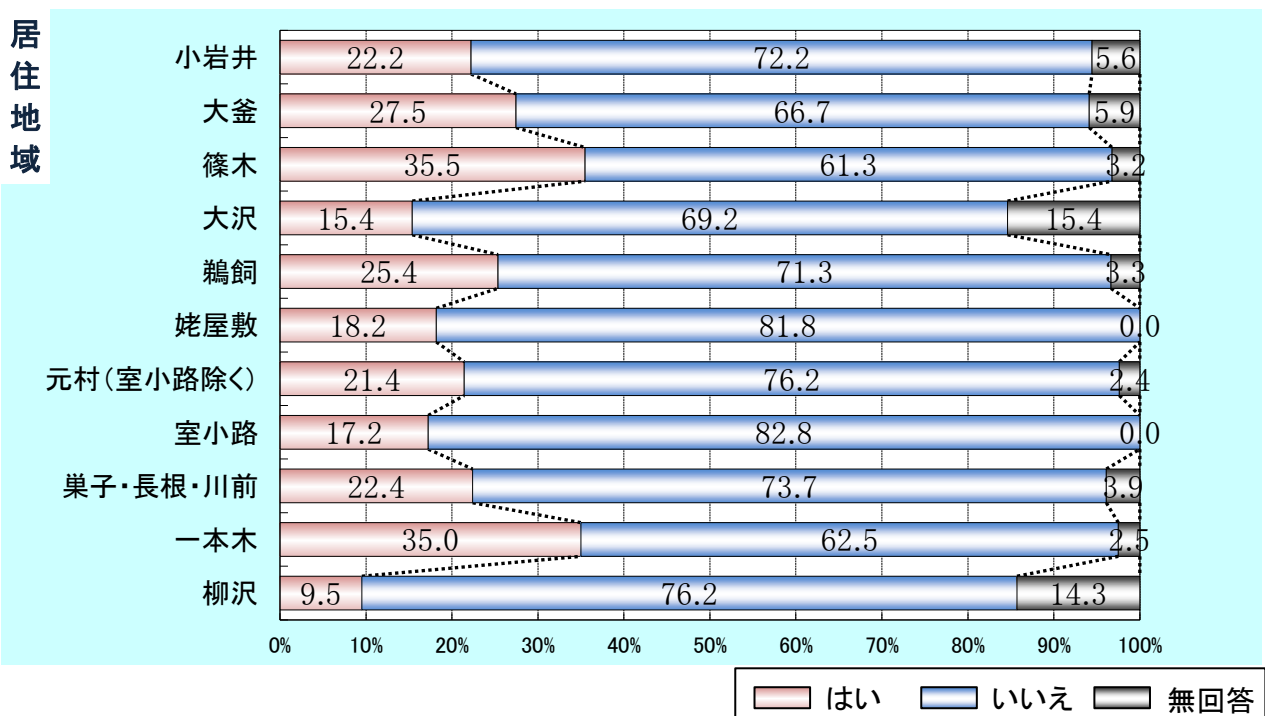
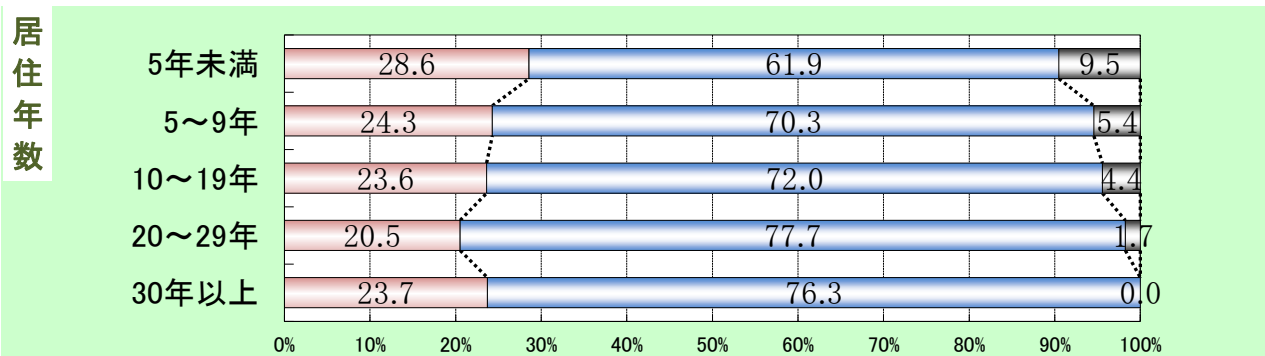
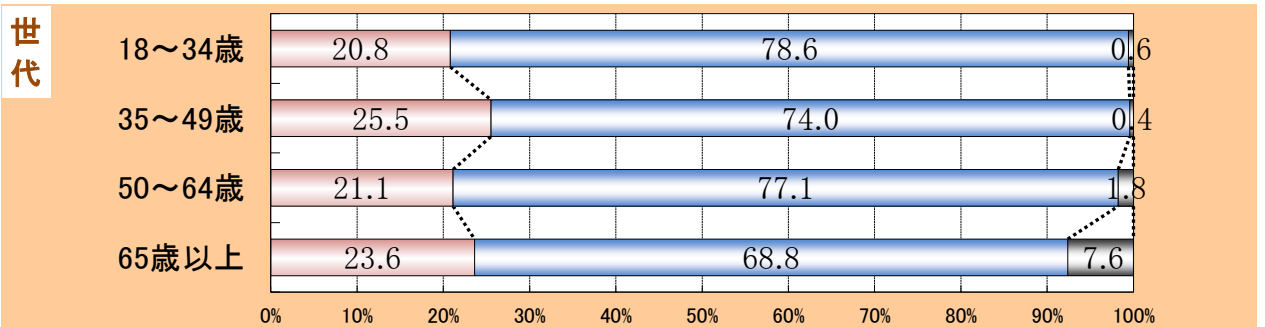
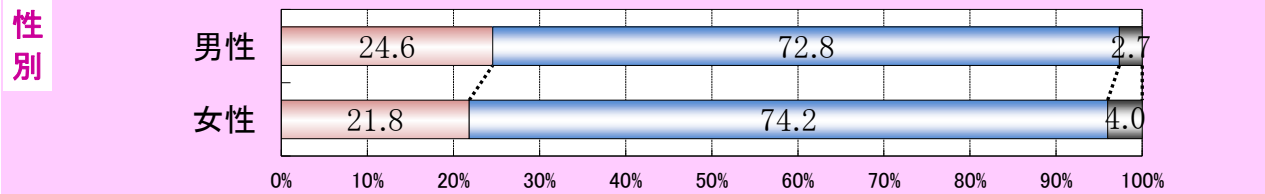
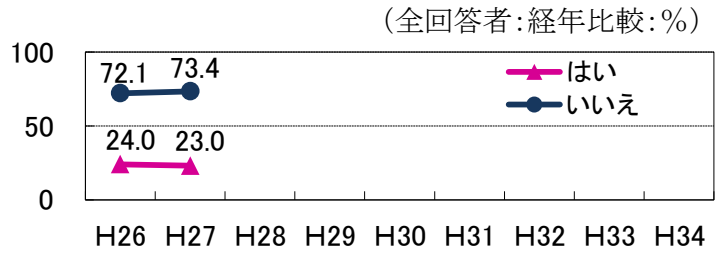


はい (pink)    いいえ (blue)    無回答 (grey)



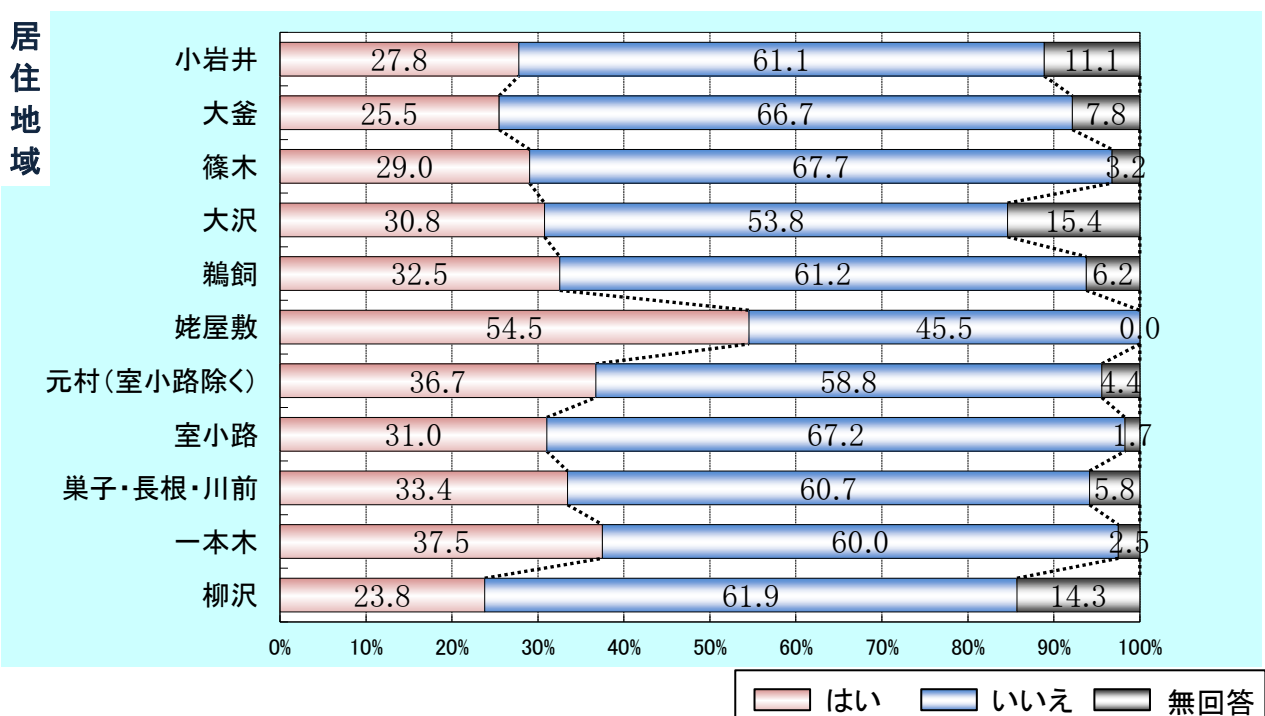
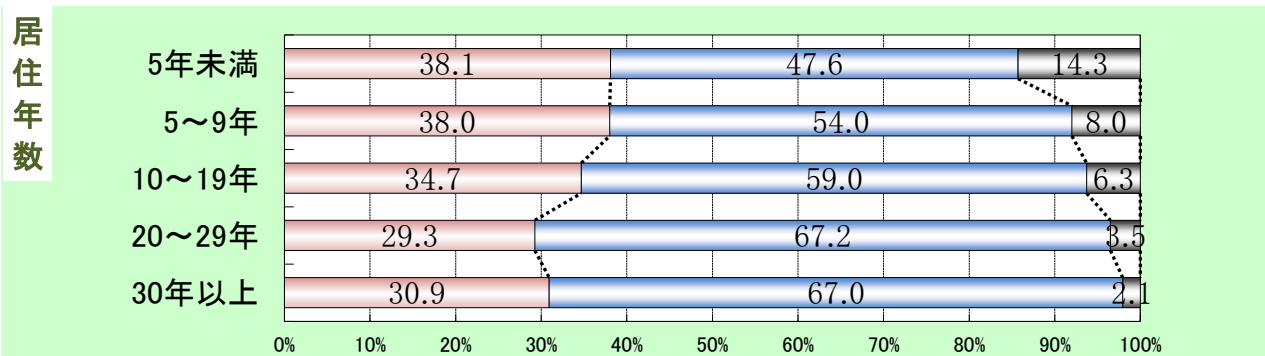
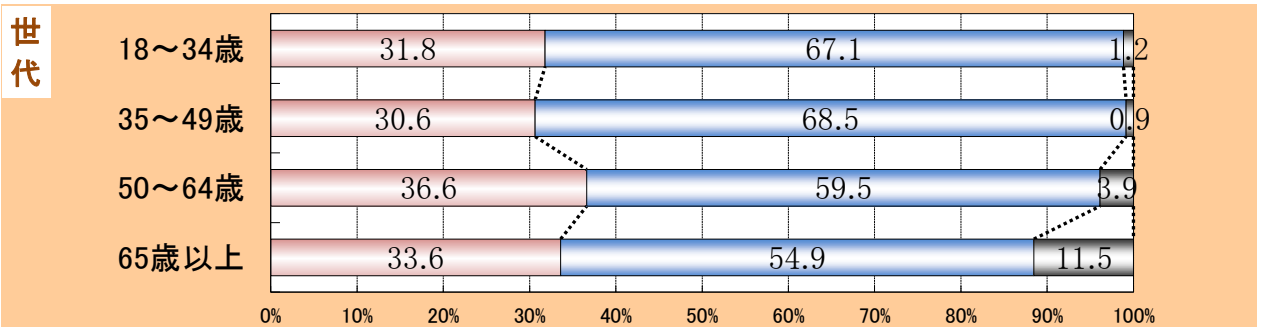
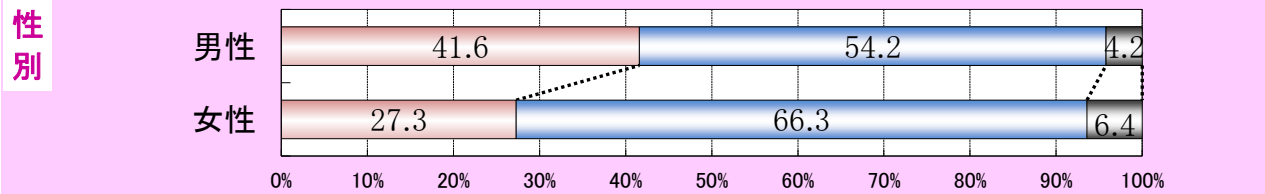
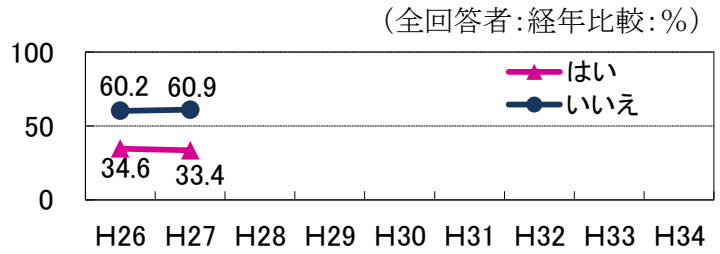
■問2 (19) あなたは、ここ1年で滝沢市内の自分が住んでいる地域以外の行事に参加しましたか。

「はい」と答えた人の割合は、全体で23.0% (基準値:24.0%)でした。  
 性別、年代別の比較では大きな差はありません。居住年数では、短い年数の方の割合が比較的高くなっています。  
 地域別では、篠木、一本木地域が高くなっています。



■問2 (20) あなたは、地域活動と自分の活動(仕事や趣味)を両立できていると感じますか。

「はい」と答えた人の割合は、全体で33.4%(基準値:34.6%)でした。  
 性別では、男性が14.3ポイント高くなっています。居住年数では、短い年数の方の割合が比較的高くなっています。  
 地域別では、姥屋敷地域が高くなっています。



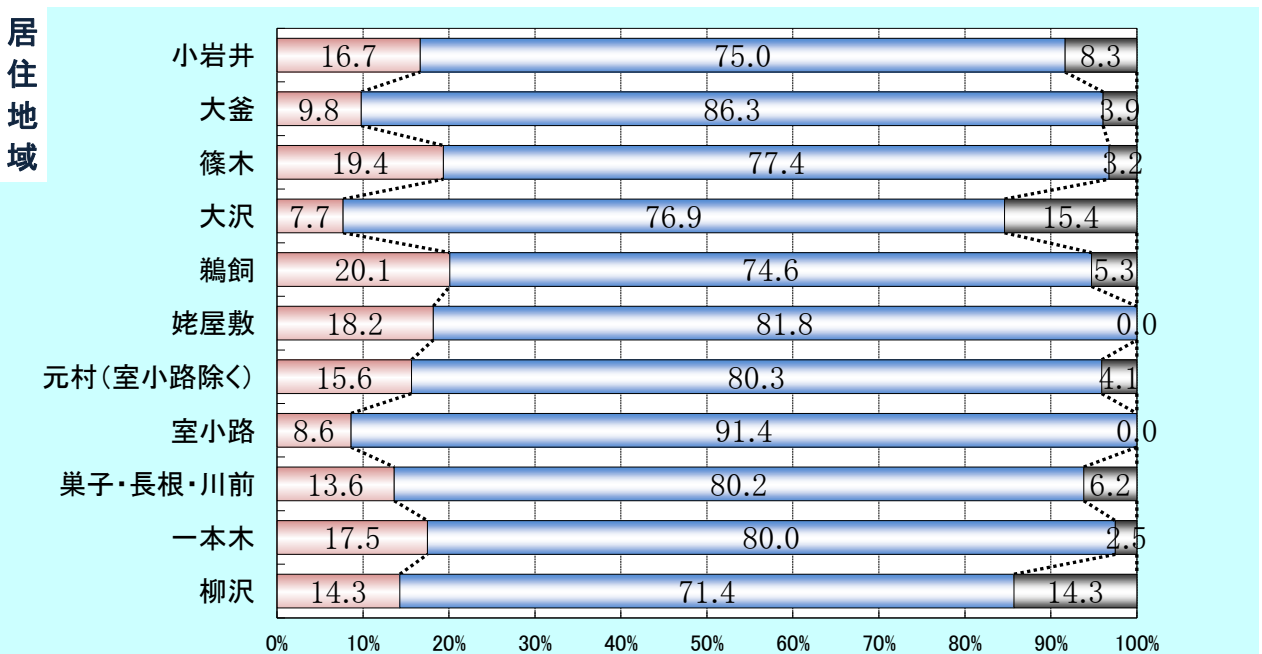
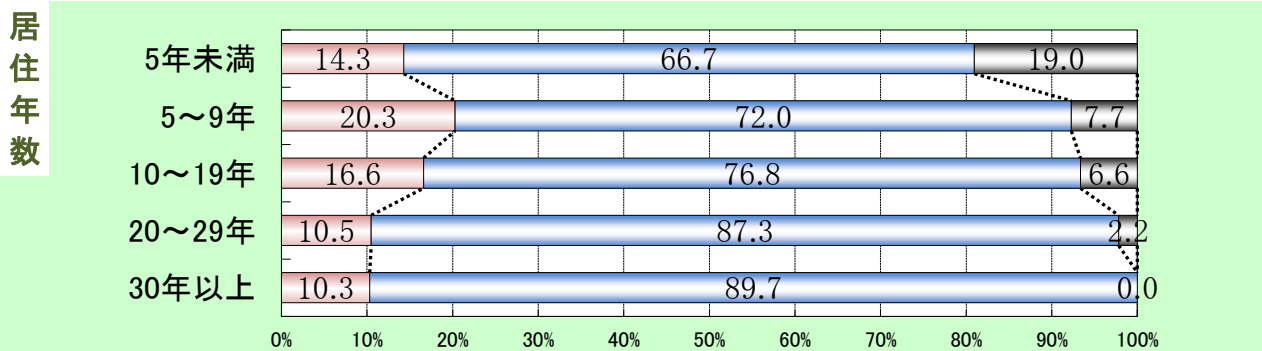
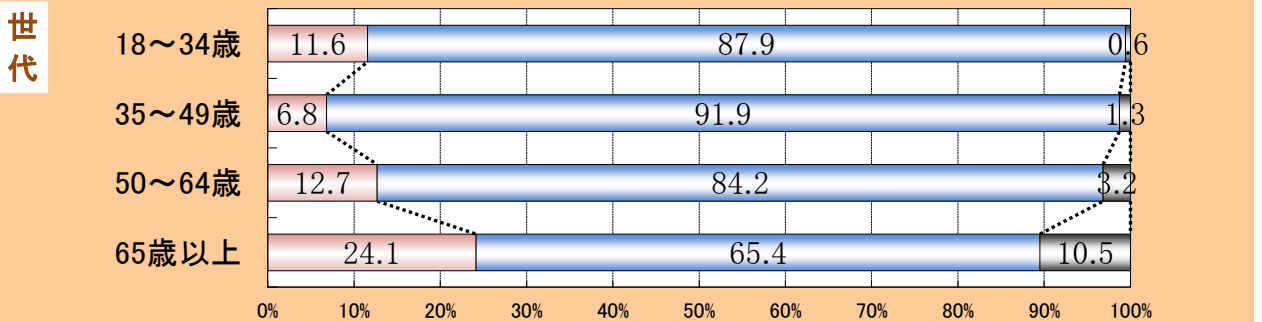
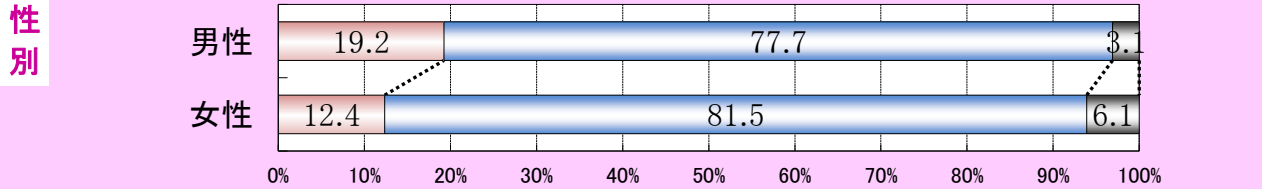
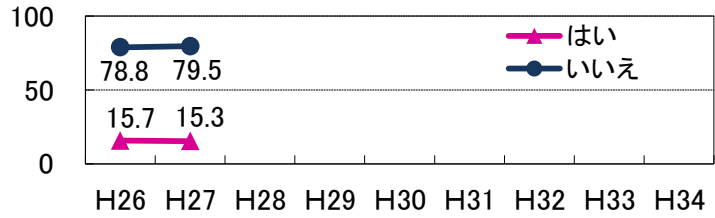
はい いいえ 無回答

■問2 (21) あなたは、地域で趣味や特技を披露できる機会がありますか。

「はい」と答えた人の割合は、全体で15.3% (基準値:15.7%) でした。

性別では、男性が6.8ポイント上回り、女性の約1.5倍となっています。世代別では、65歳以上が最も高く、一番低い世代の3倍以上となっています。鶺鴒、篠木地域で高く、大沢、室小路地域で低くなっています。

(全回答者:経年比較:%)



はい いいえ 無回答

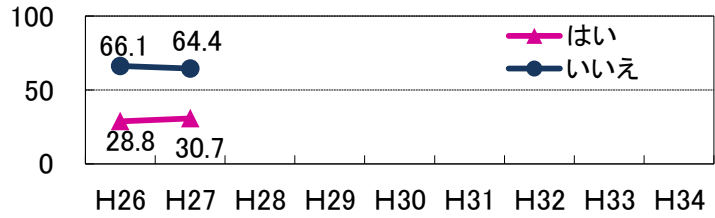
■問2 (22) あなたは、地域の役に立つ機会があると感じていますか。

「はい」と答えた人の割合は、全体で30.7% (基準値:28.8%) でした。

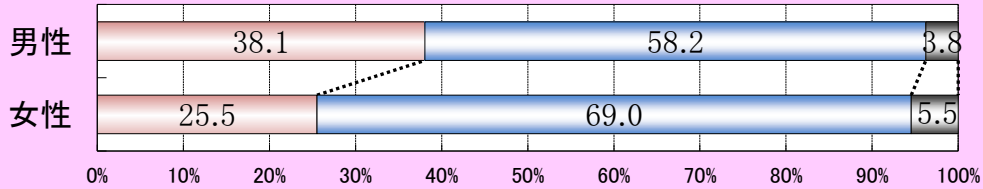
性別では、男性が12.6ポイント高く、世代別では、世代の上昇にあわせ割合が増加しています。

地域別では、姥屋敷地域が最も高く、室小路地域で低くなっています。

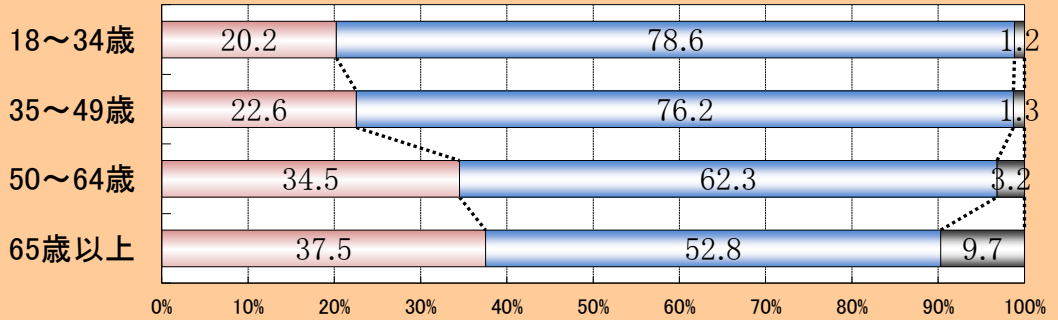
(全回答者:経年比較:%)



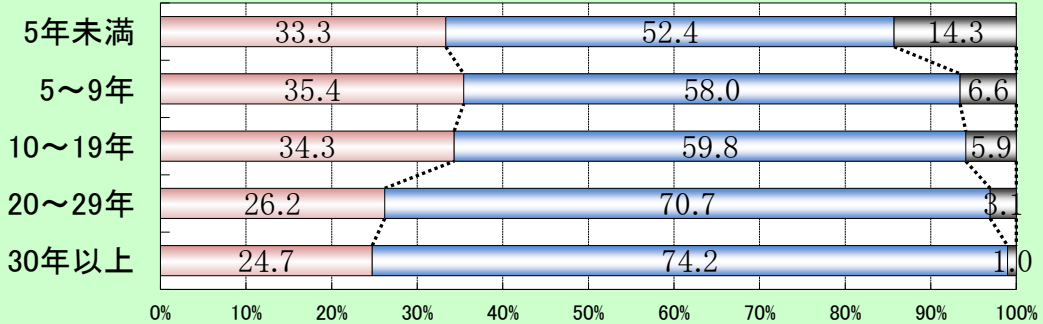
性別



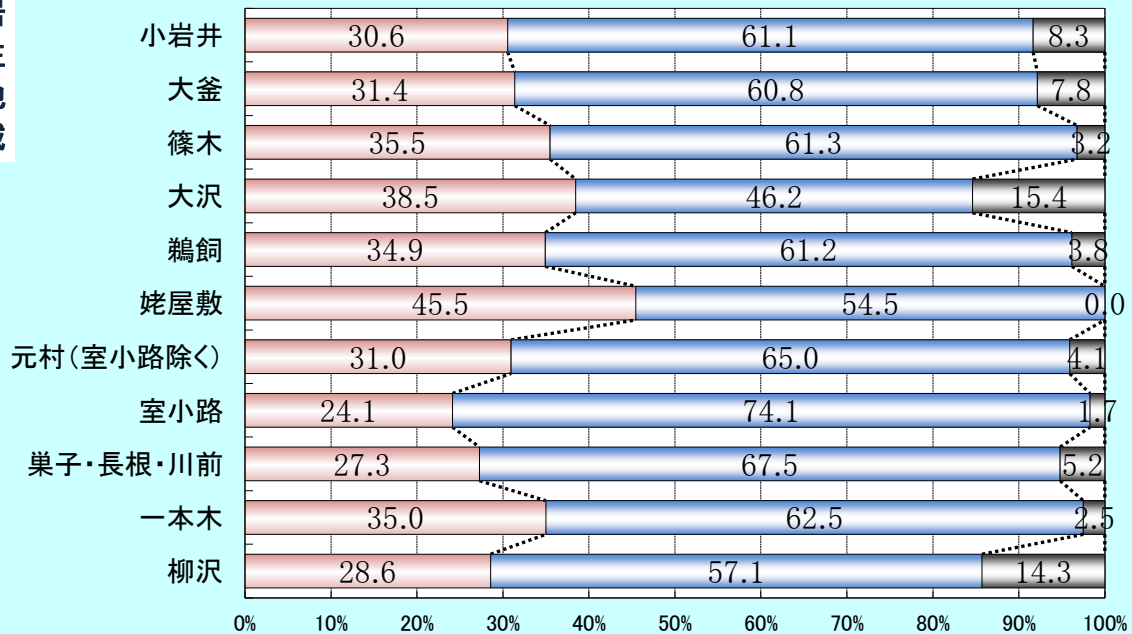
世代



居住年数



居住地域

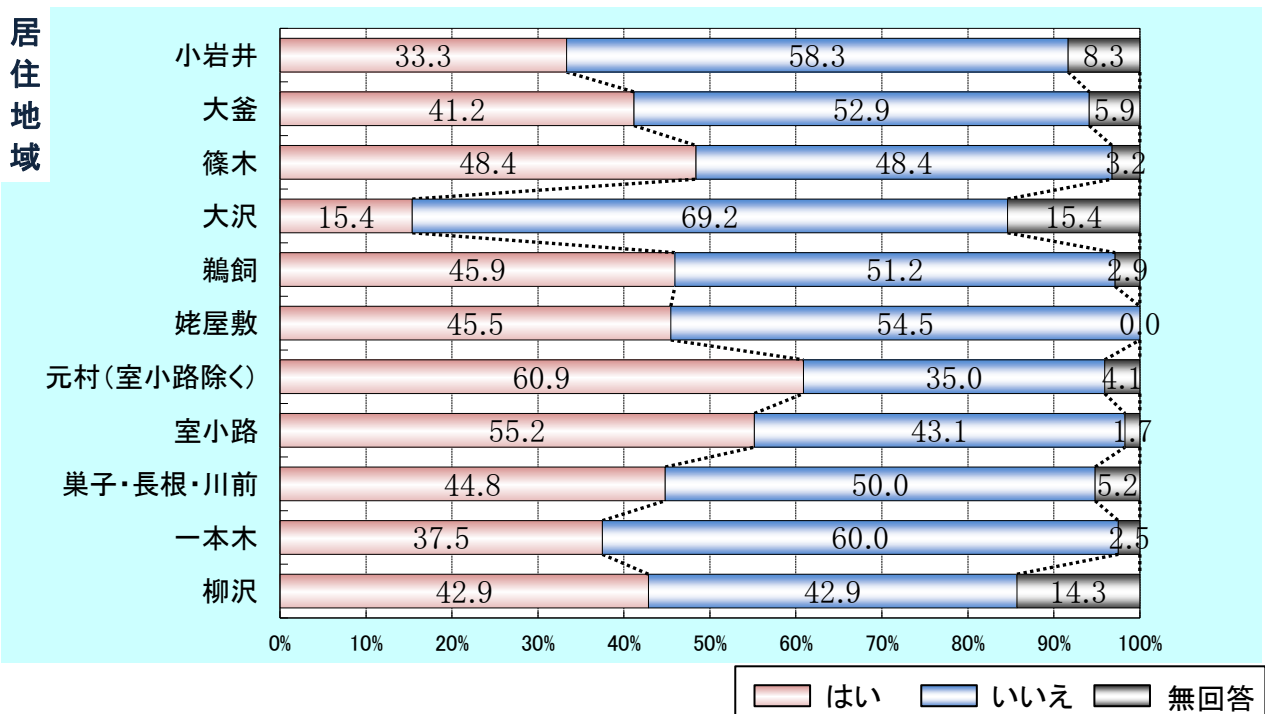
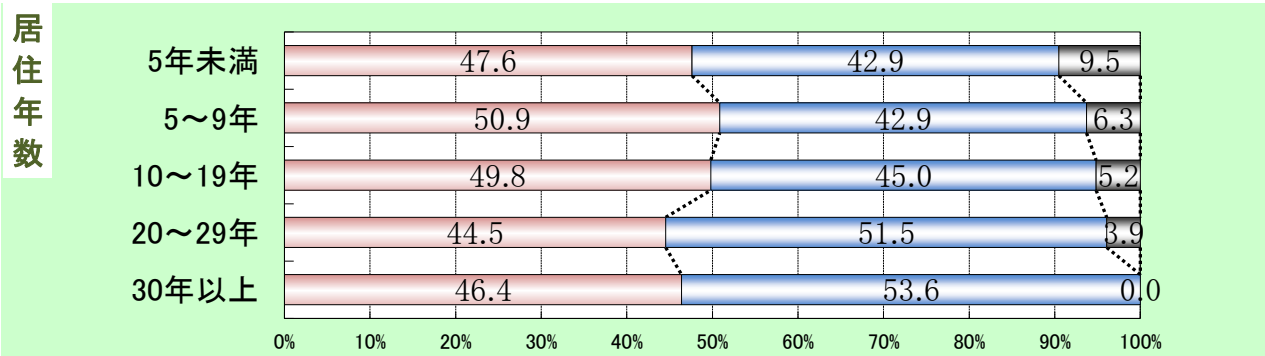
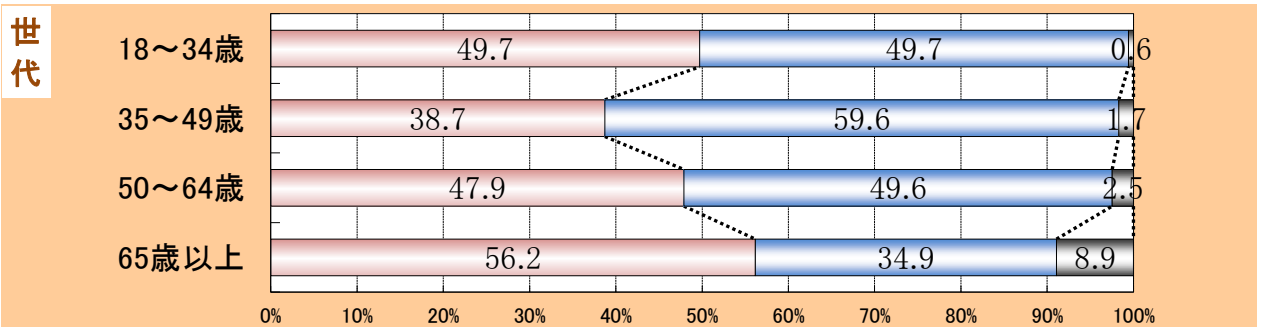
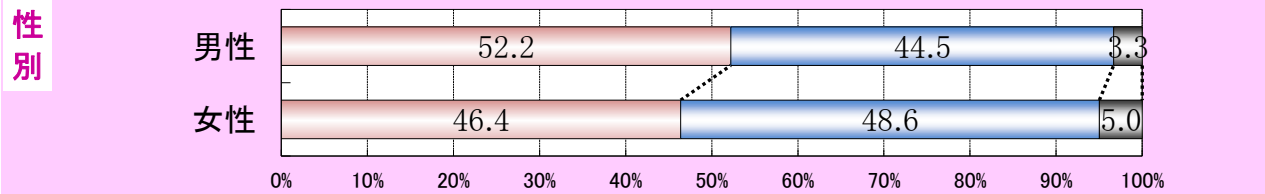
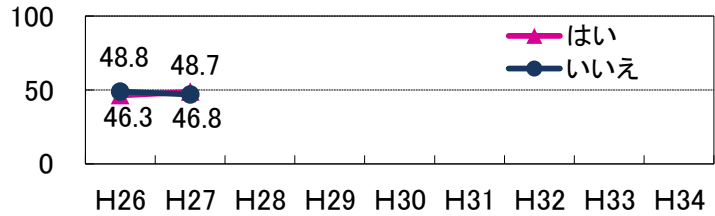


はい いいえ 無回答

■問2 (23) あなたは、地域の医療に安心感を持っていますか。

「はい」と答えた人の割合は、全体で48.7% (基準値:46.3%)でした。  
 性別では、男性が5.8ポイント高くなっています。また、世代別では、35～49歳の世代が最も低く、一番高い65歳以上の世代とは、17.5ポイントの差があります。地域別では、大沢地域が一番低くなっています。

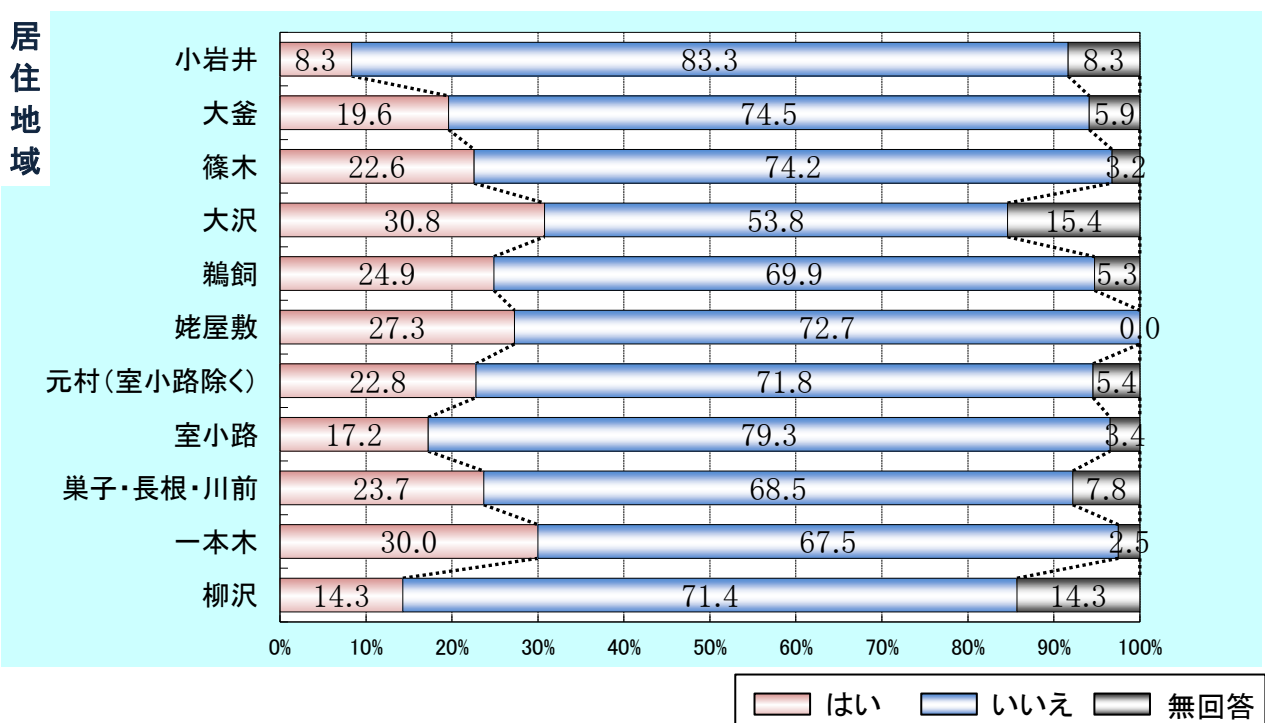
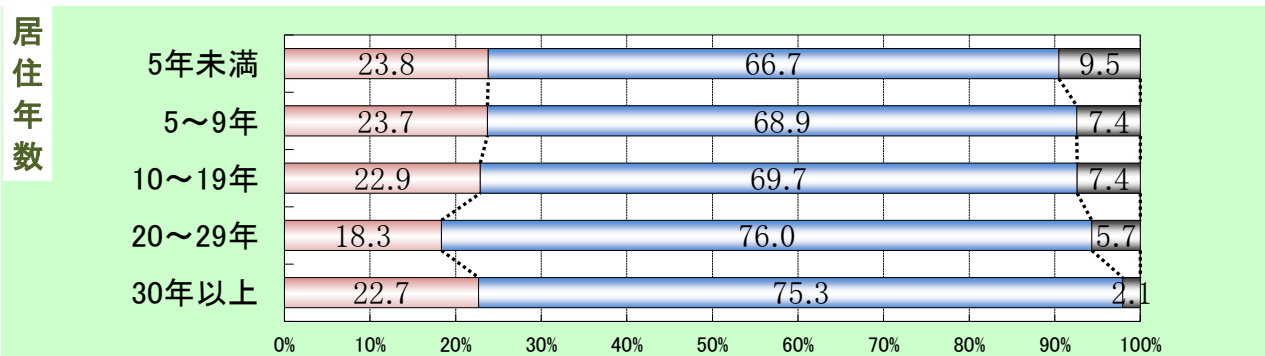
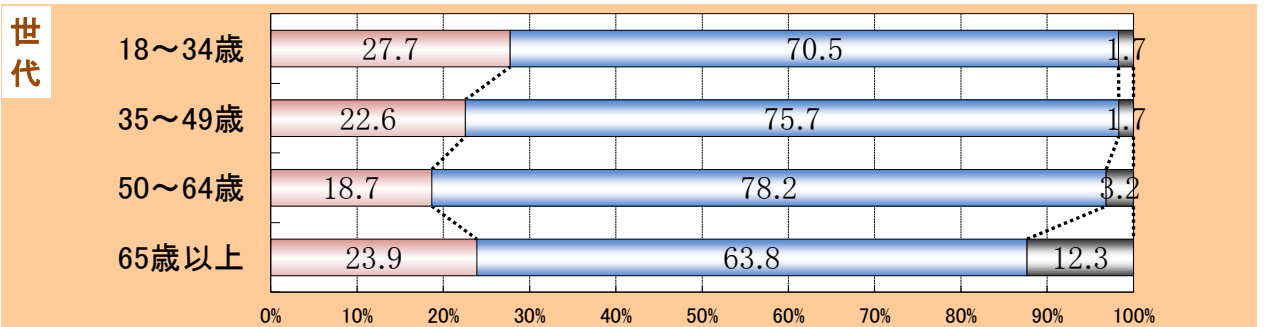
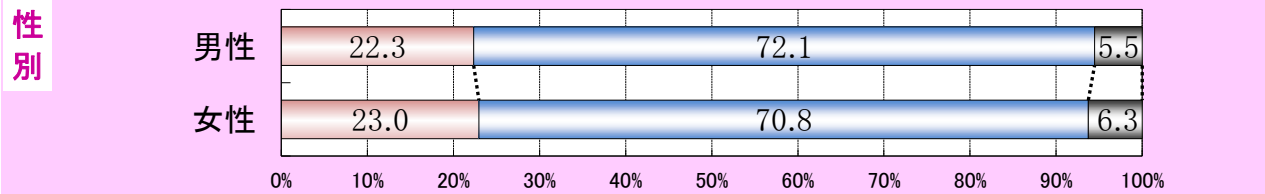
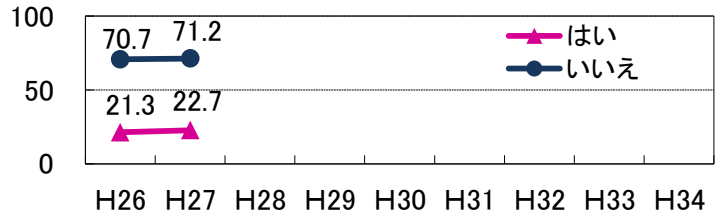
(全回答者:経年比較:%)



■問2 (24) あなたは、障がいがある方の社会参加は進んでいると感じますか。

「はい」と答えた人の割合は、全体で22.7% (基準値:21.3%) でした。  
 性別及び居住年数別では、大きな差はありません。  
 年代別では、50～64歳が最も低く、18.7%となっています。地域別では、大沢、一本木地域が高くなっています。

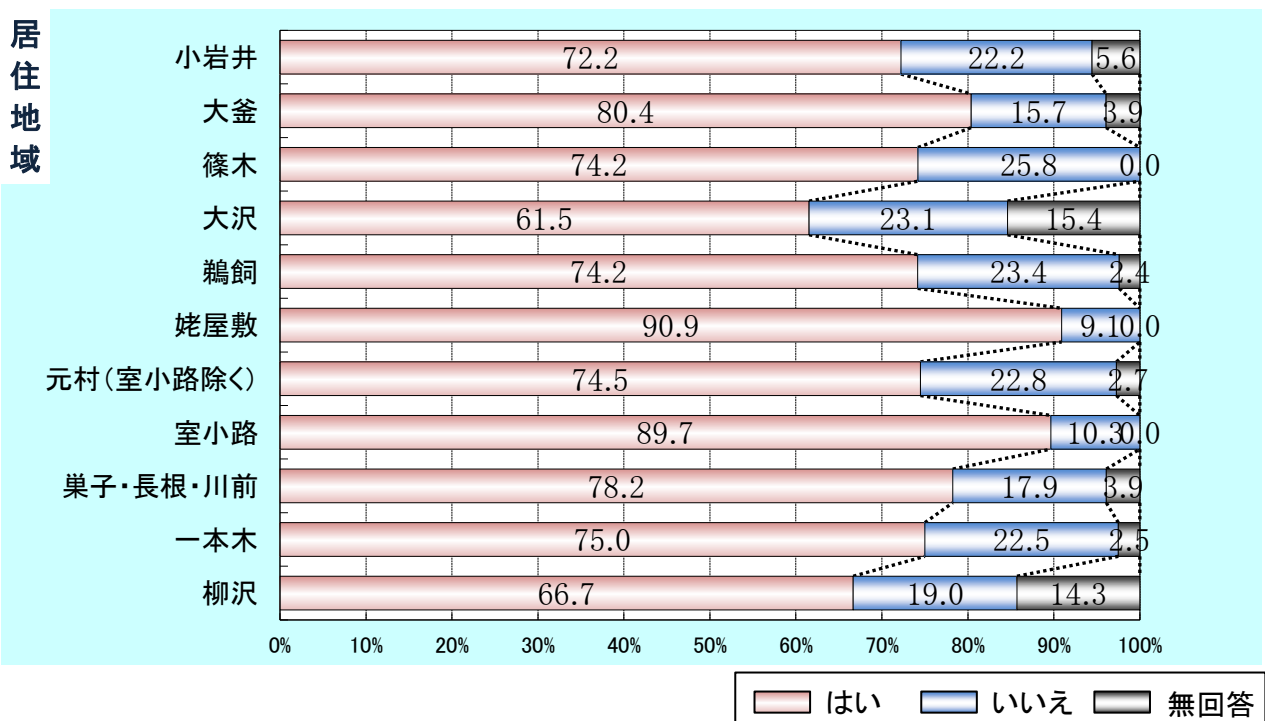
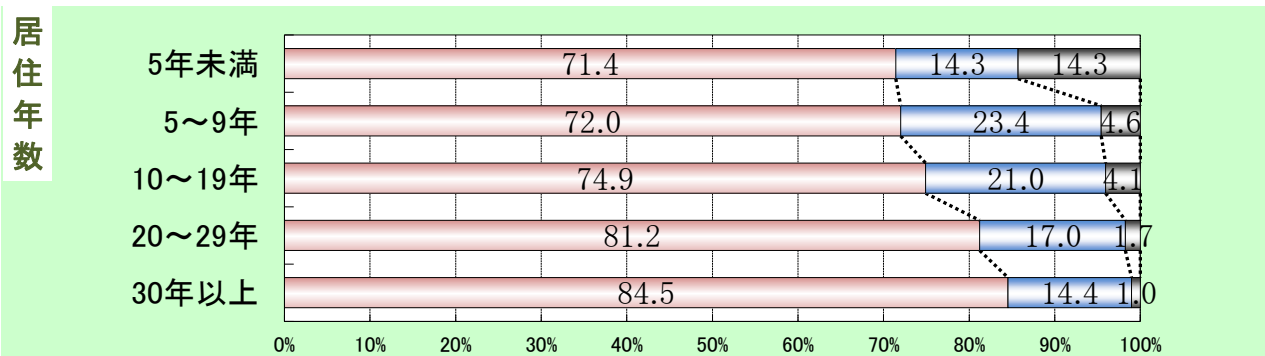
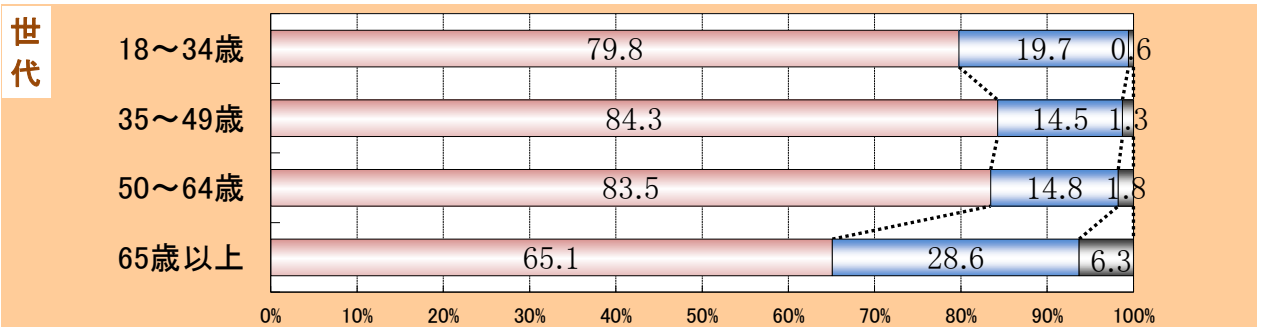
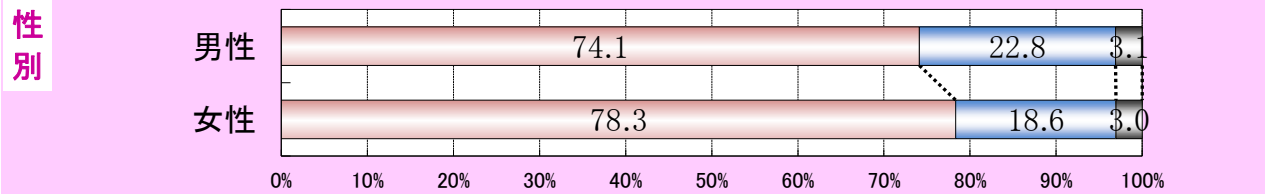
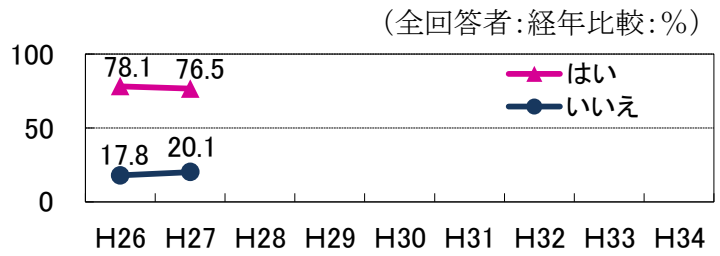
(全回答者:経年比較:%)



はい いいえ 無回答

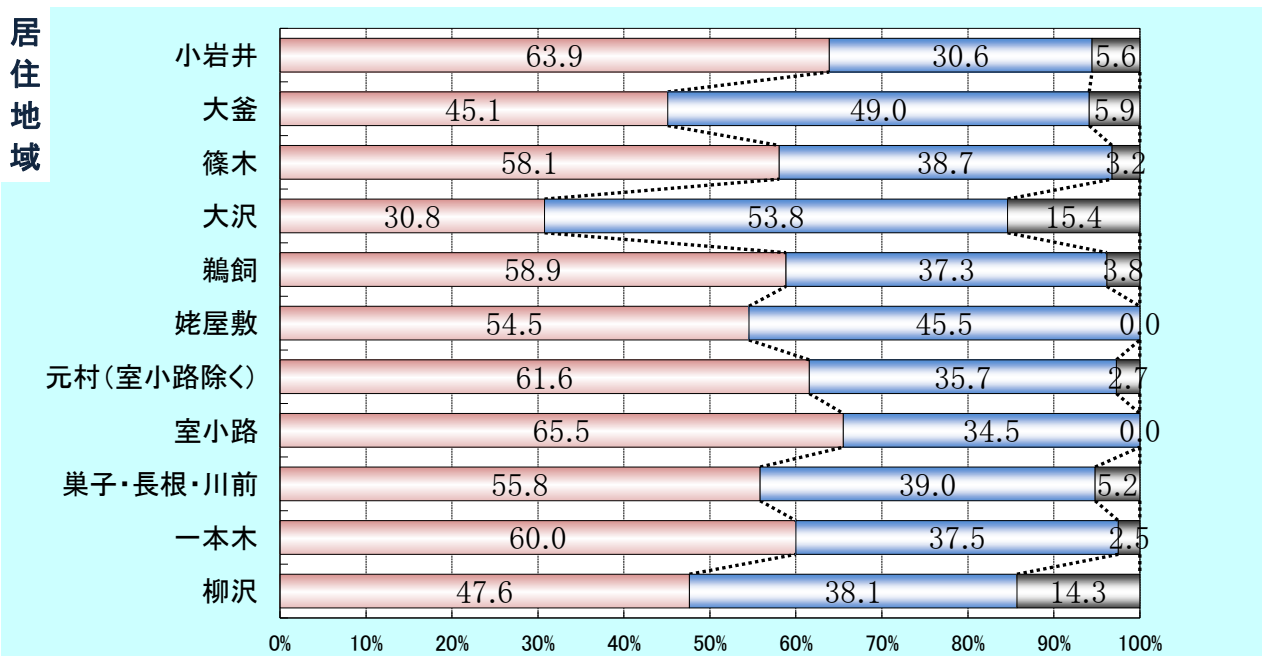
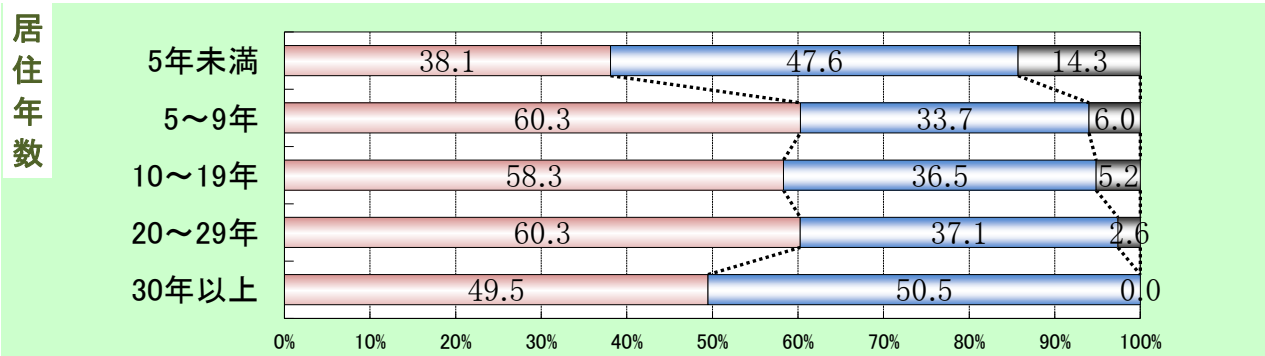
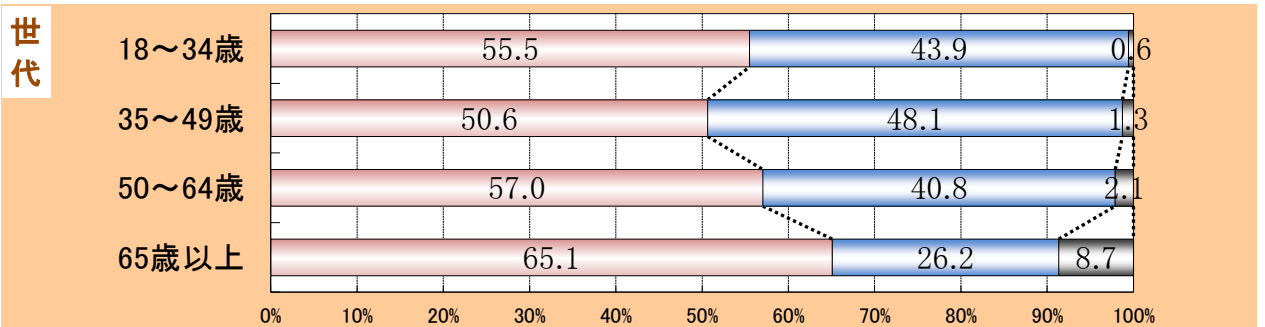
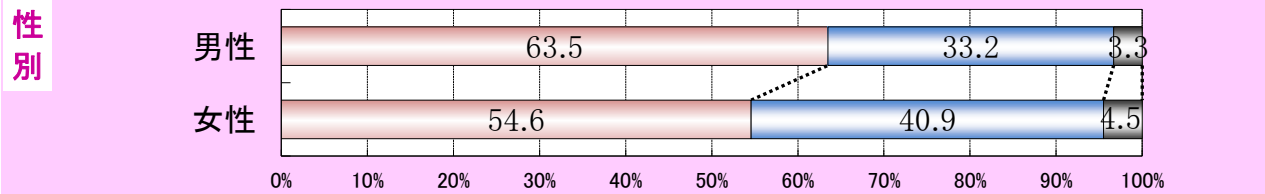
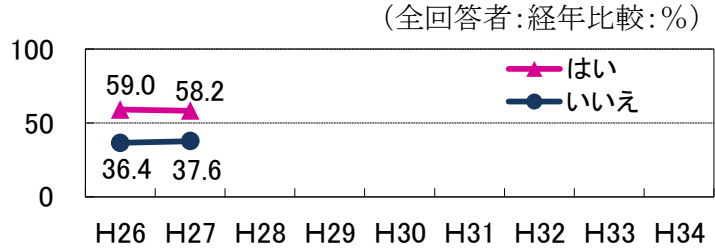
■問2 (25) あなたは、老後の生活設計に不安を感じますか。

「はい」と答えた人の割合は、全体で76.5% (基準値:78.1%) でした。  
 世代別では、64歳以下の世代で高く、65歳以上の世代では、低くなっています。  
 地域別では、姥屋敷地域で高く、大沢、柳沢地域で低くなっています。



■問2 (26) あなたは、健康づくりに取り組んでいますか。

「はい」と答えた人の割合は、全体で58.2% (基準値:59.0%)でした。  
 性別では、男性が8.9ポイント高くなっています。また、世代別では、65歳以上の世代が一番高くなっています。地域別では、一番高い室小路地域と、一番低い大沢地域の差は、約35ポイントとなっています。

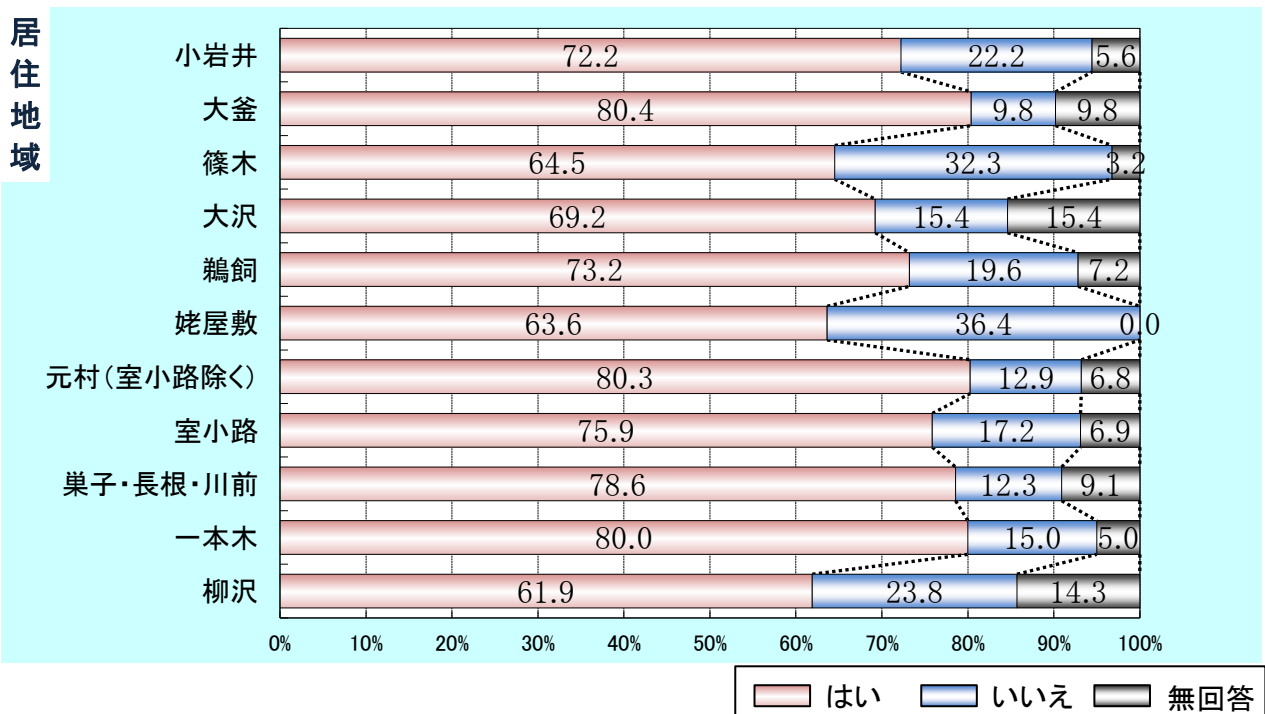
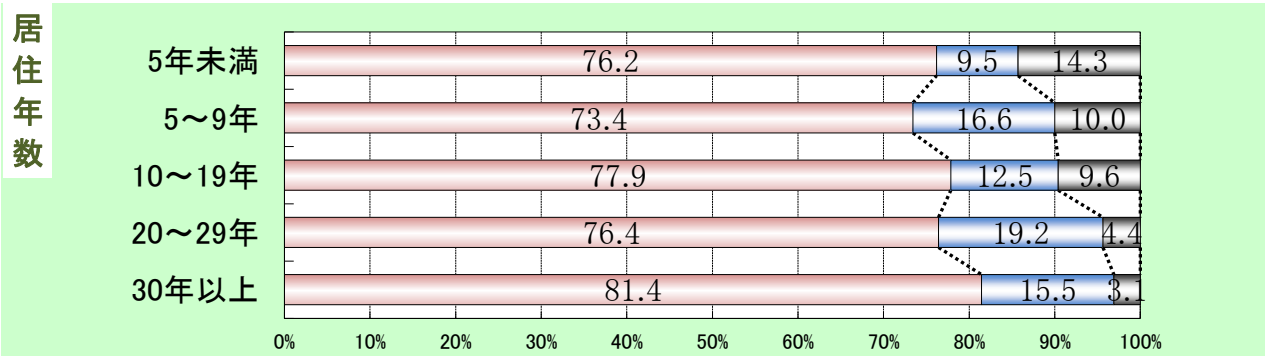
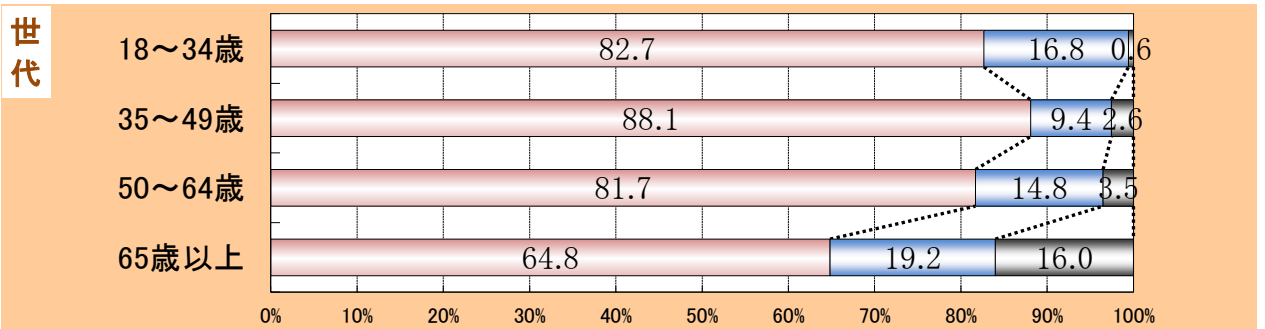
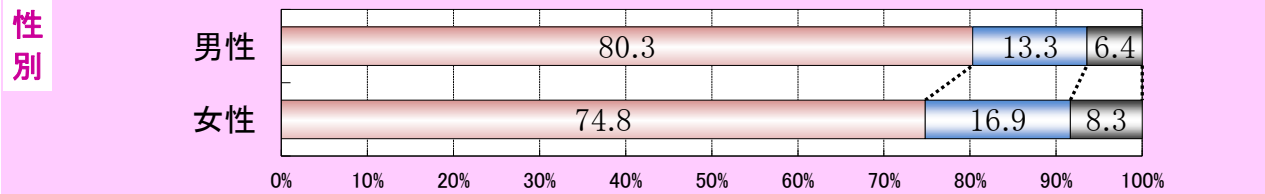
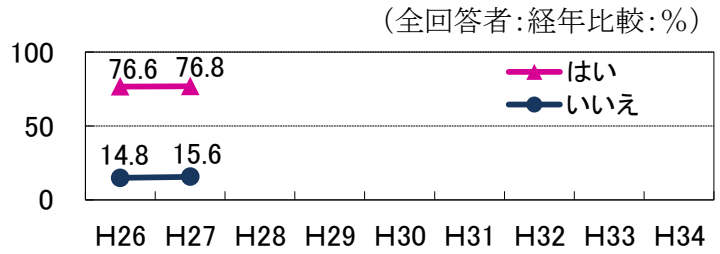


はい いいえ 無回答



■問2 (27) あなたは、家族の支えのおかげで仕事に専念できていると感じますか。

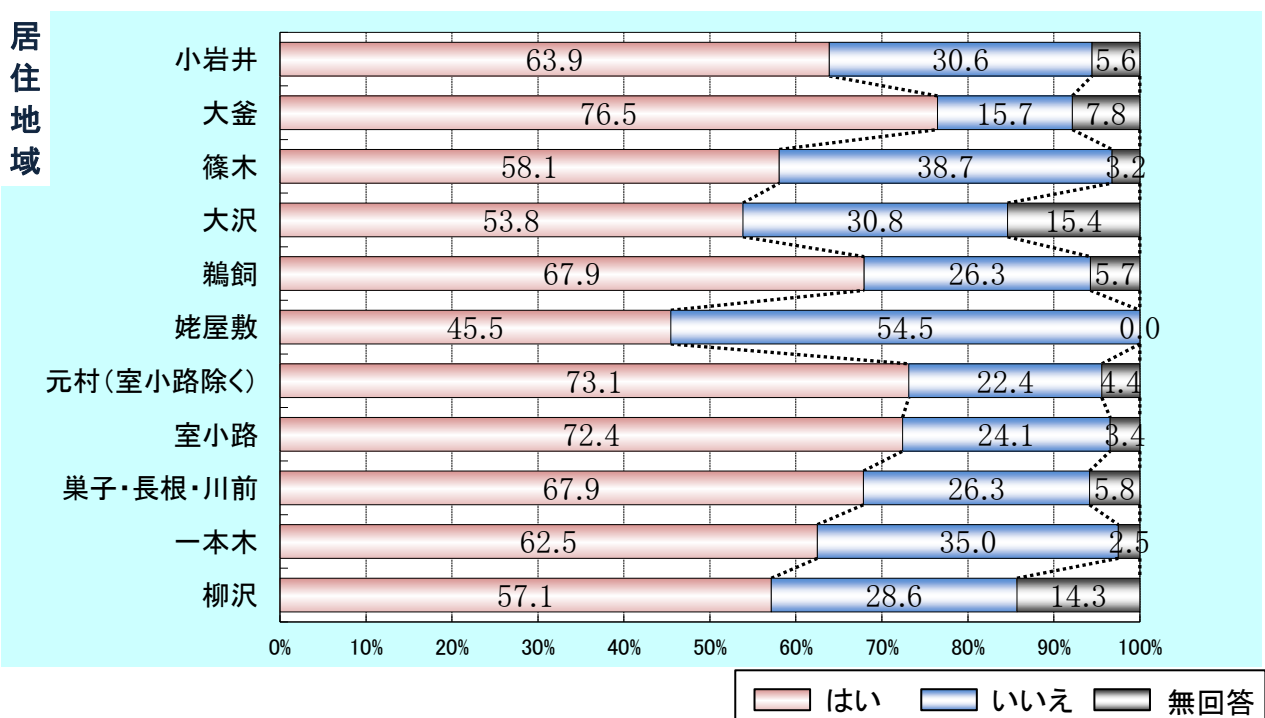
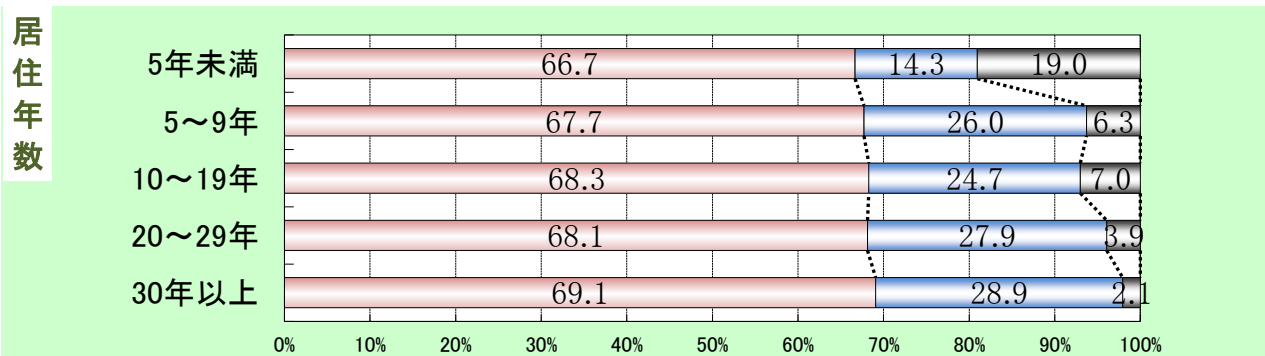
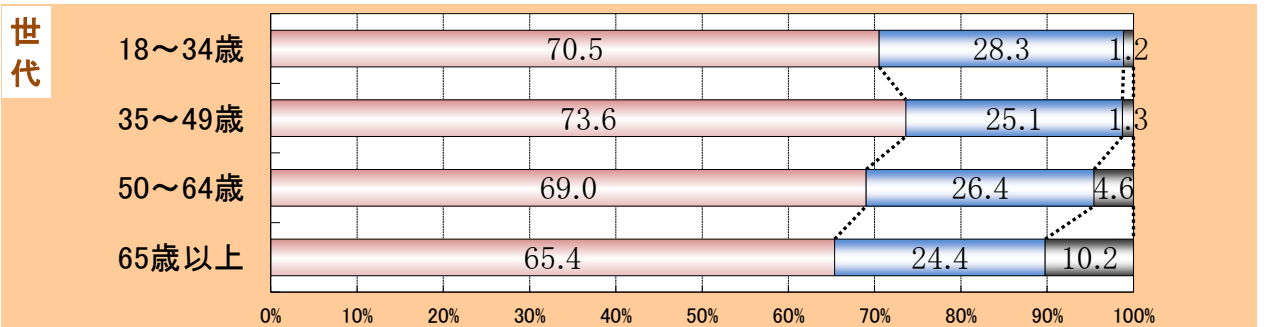
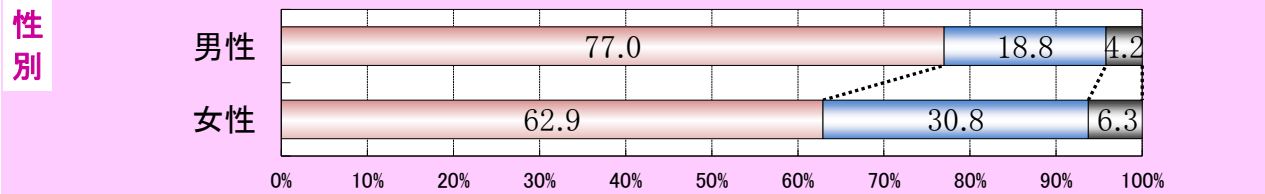
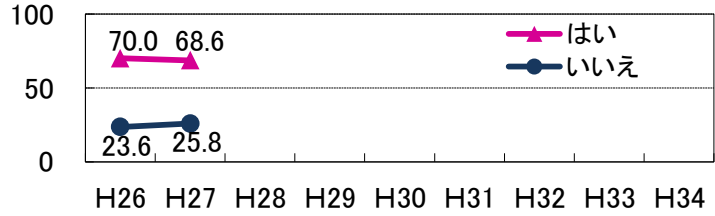
「はい」と答えた人の割合は、全体で76.8% (基準値:76.6%) でした。  
 性別では、男性が5.5ポイント高く、世代別では、35歳～49歳の世代が一番高くなっており、一番低い65歳以上の世代とは、23.3ポイントの差があります。地域別では、大釜、元村、一本木地域で80%以上になっています。



■問2 (28) あなたは、家庭内の役割分担に満足していますか。

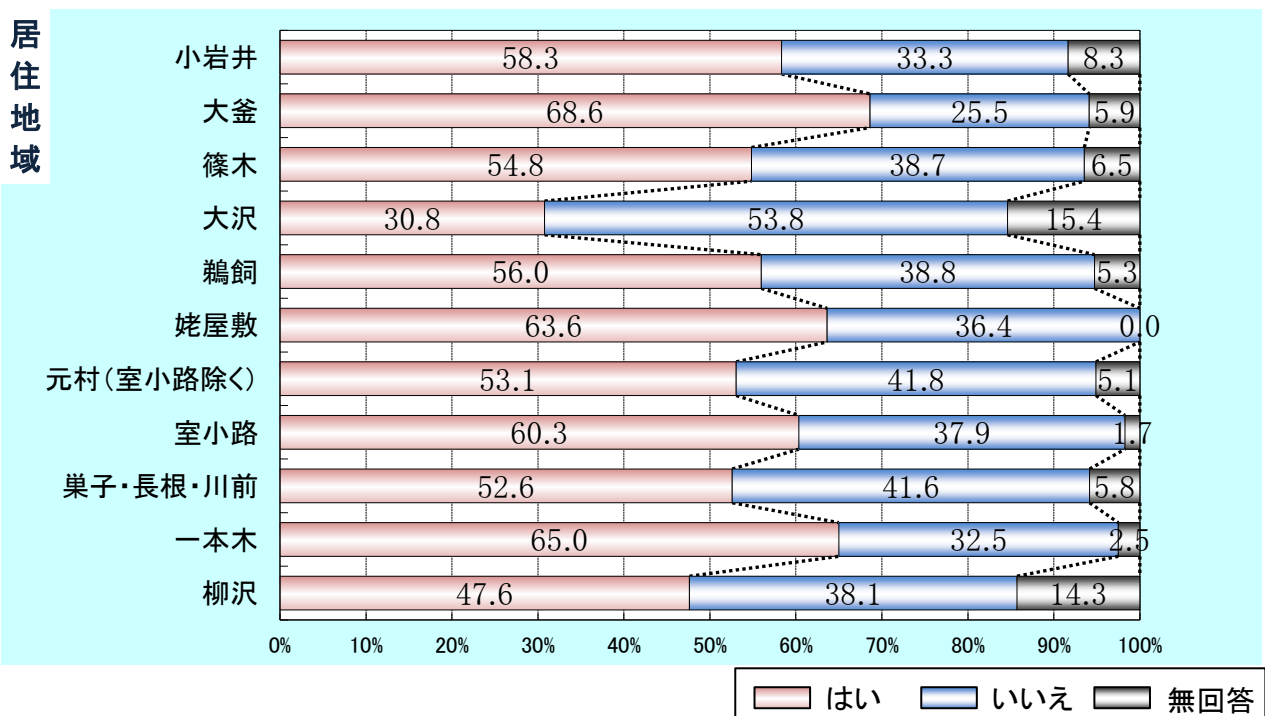
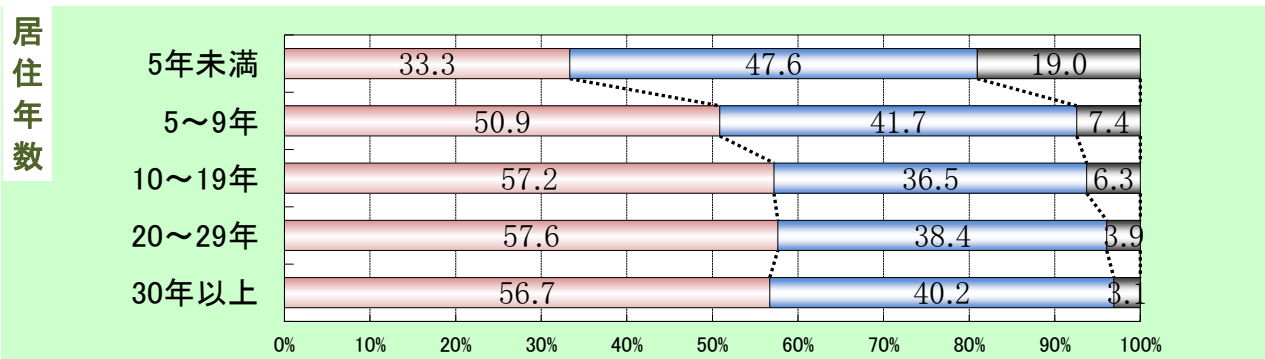
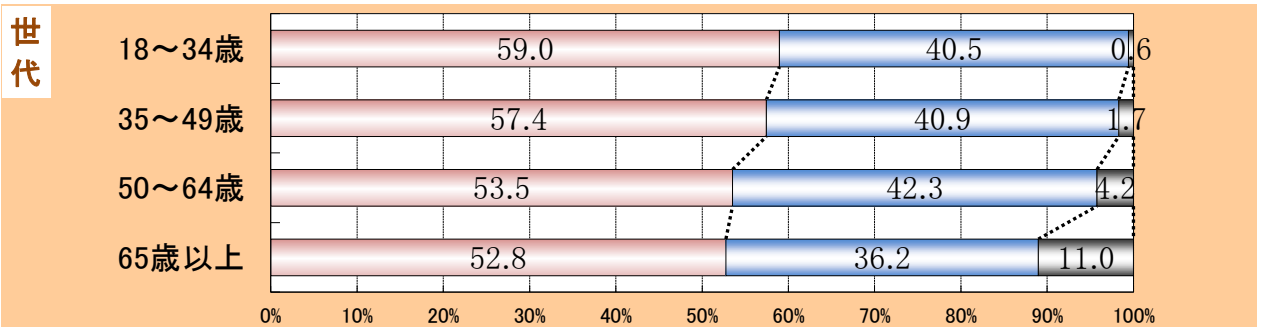
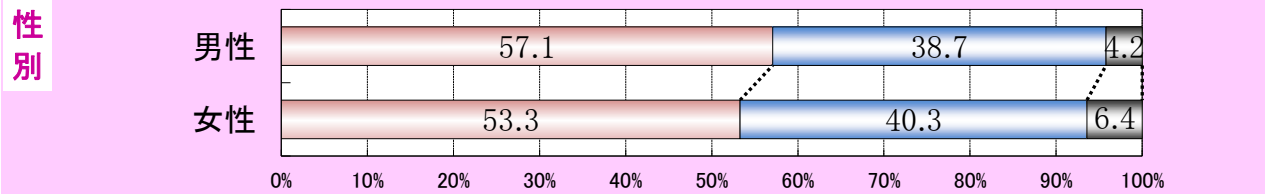
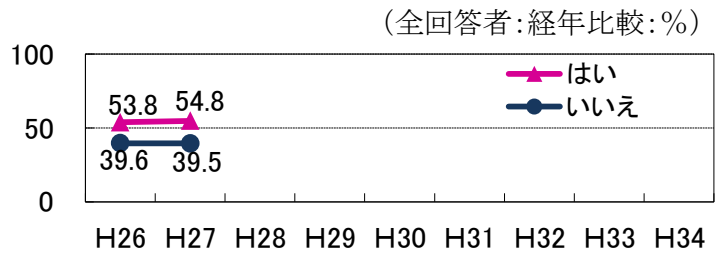
「はい」と答えた人の割合は、全体で68.6% (基準値:70.0%) でした。  
 性別では、男性が14.1ポイント高くなっています。  
 居住年数による差はほぼなく、地域別では、大釜地域が一番高く、姥屋敷地域が一番低くなっています。

(全回答者:経年比較:%)



■問2 (29) あなたは、夢に向かって努力していますか。

「はい」と答えた人の割合は、全体で54.8% (基準値:53.8%)でした。  
 世代別では、世代の上昇にあわせて割合が減少しています。また、居住年数別では、5年未満が一番低くなっています。  
 地域別では、大釜、一本木地域が高く、大沢地域が低くなっています。



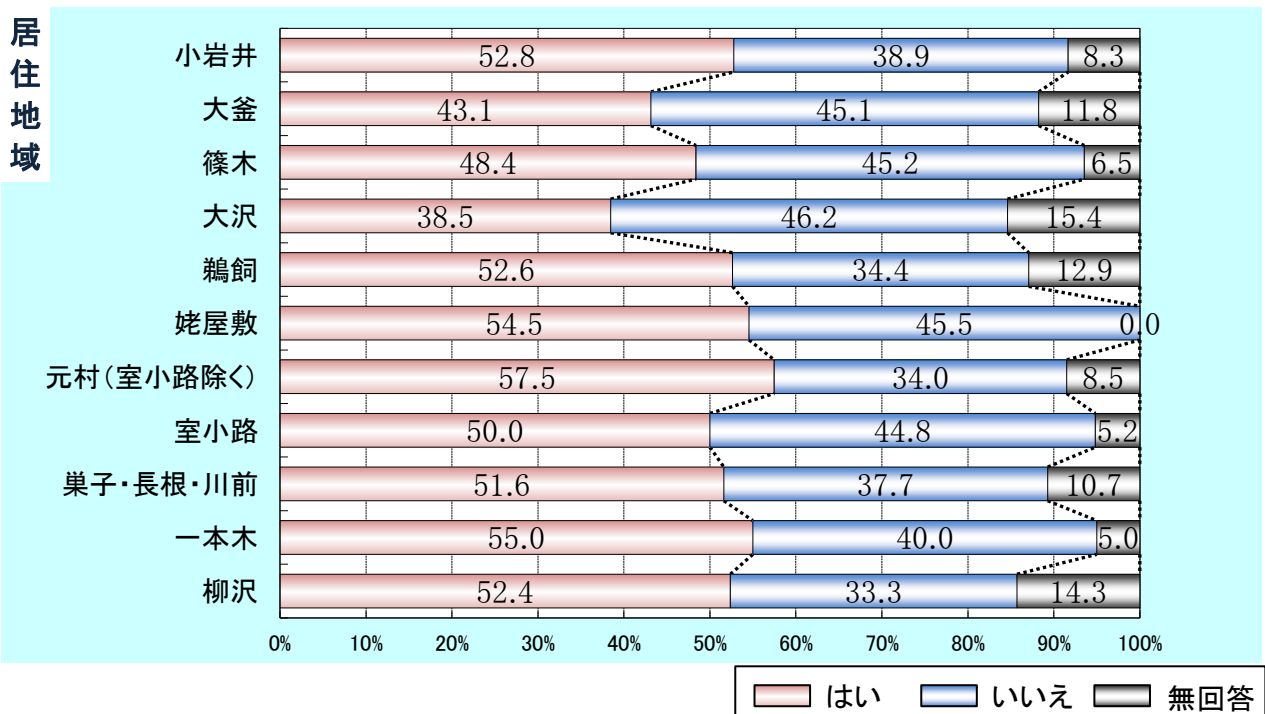
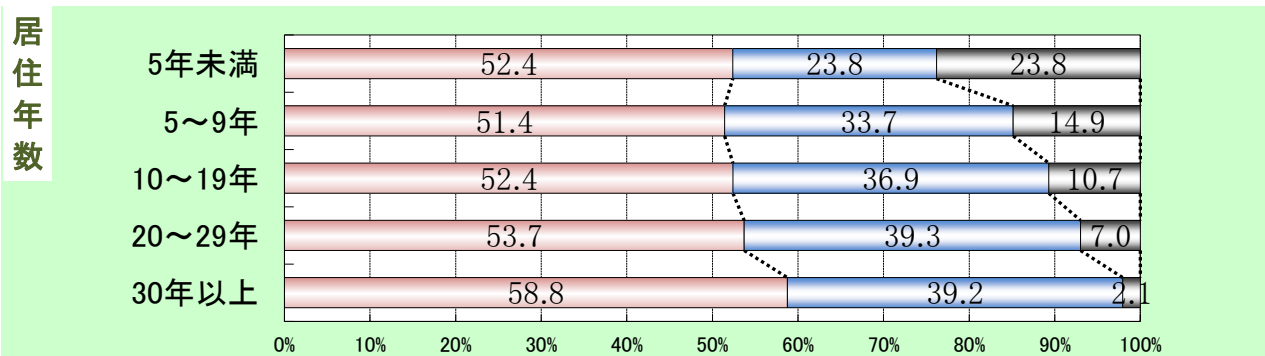
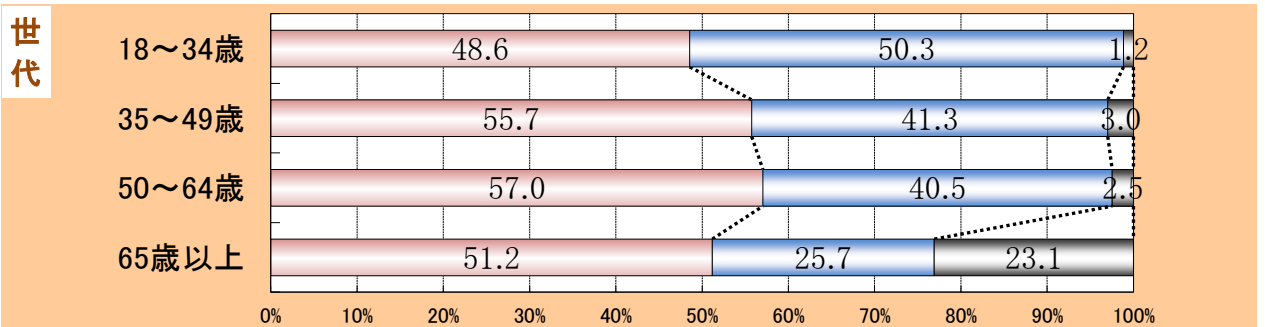
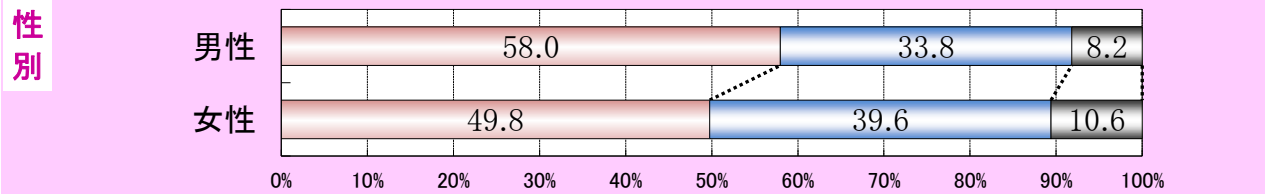
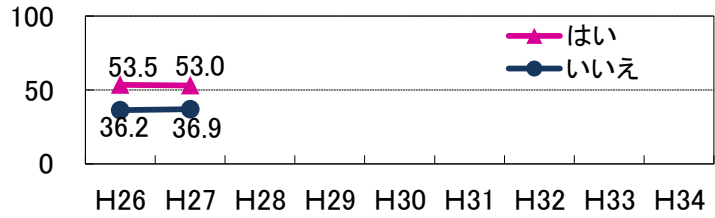
■問2 (30) あなたは、現在の仕事に満足していますか。

「はい」と答えた人の割合は、全体で53.0% (基準値:53.5%) でした。

性別では、男性が8.2ポイント高くなっています。居住年数が長くなるにしたがい割合が上昇する傾向があります。

地域別では、元村地域が一番高く、大沢地域が一番低くなっています。

(全回答者:経年比較:%)

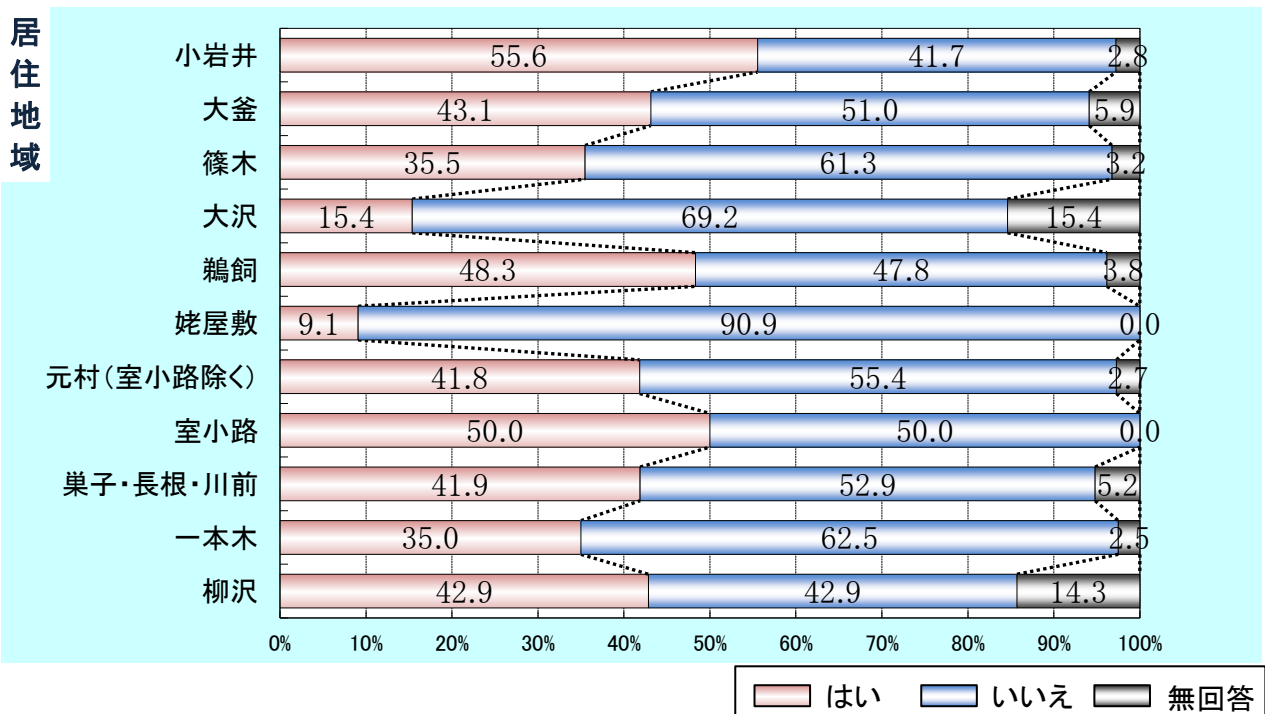
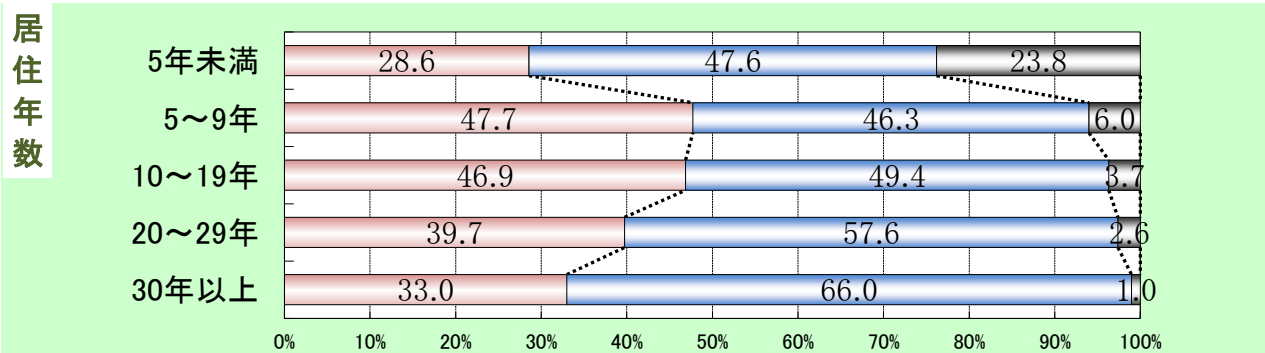
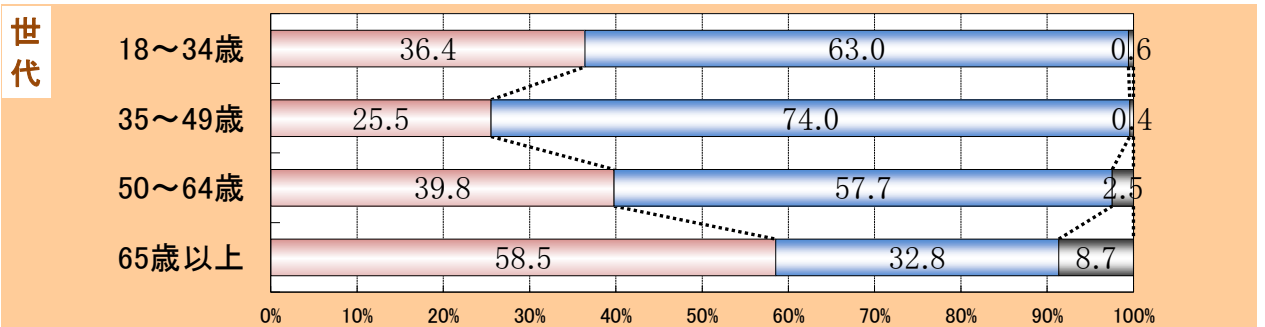
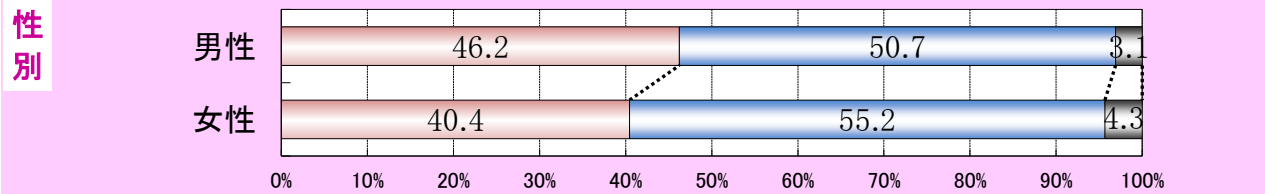
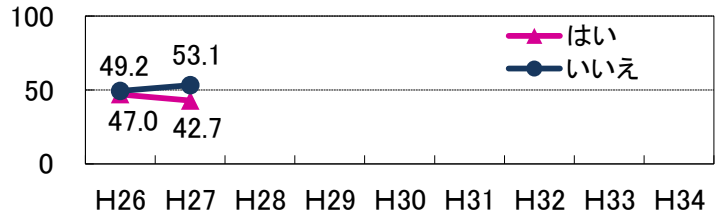


はい (pink)    いいえ (blue)    無回答 (grey)

■問2 (31) あなたは、自分の散歩コースがありますか。

「はい」と答えた人の割合は、全体で42.7% (基準値:47.0%)でした。  
 性別では、男性が5.8ポイント高くなっています。  
 また、世代別では、65歳以上の世代が一番低い35～49歳の世代より33.0ポイント高くなっています。

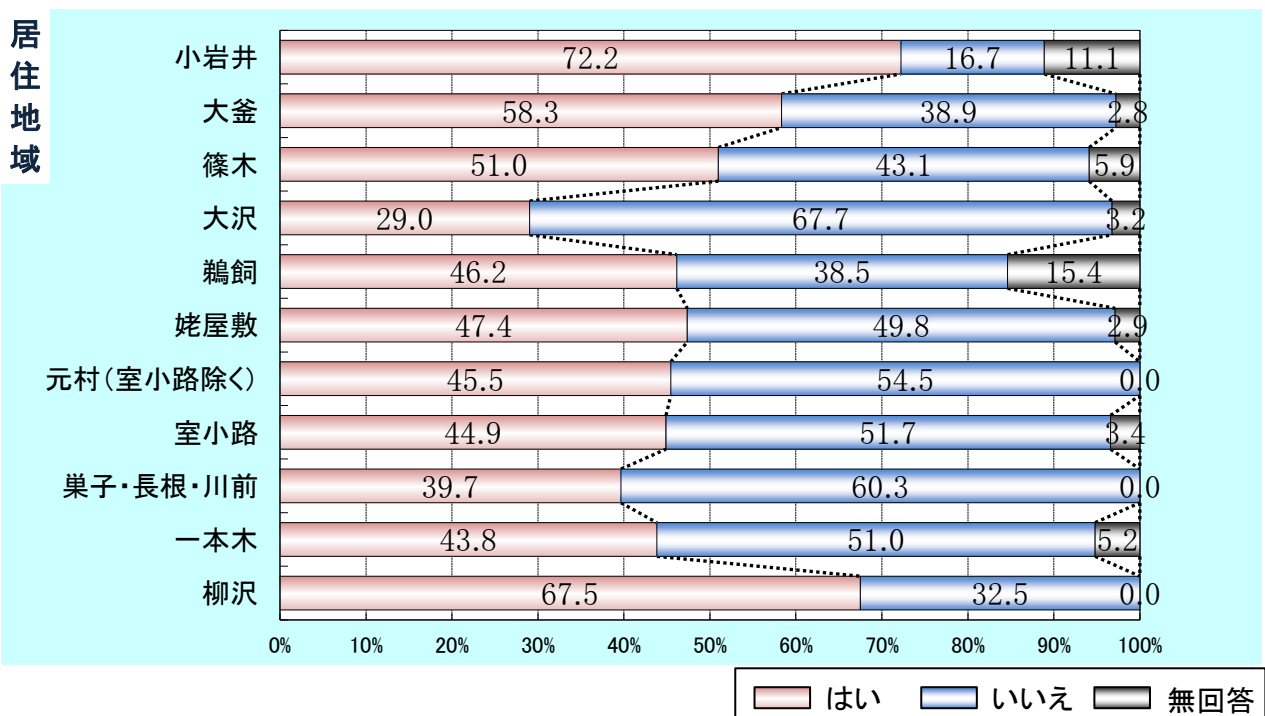
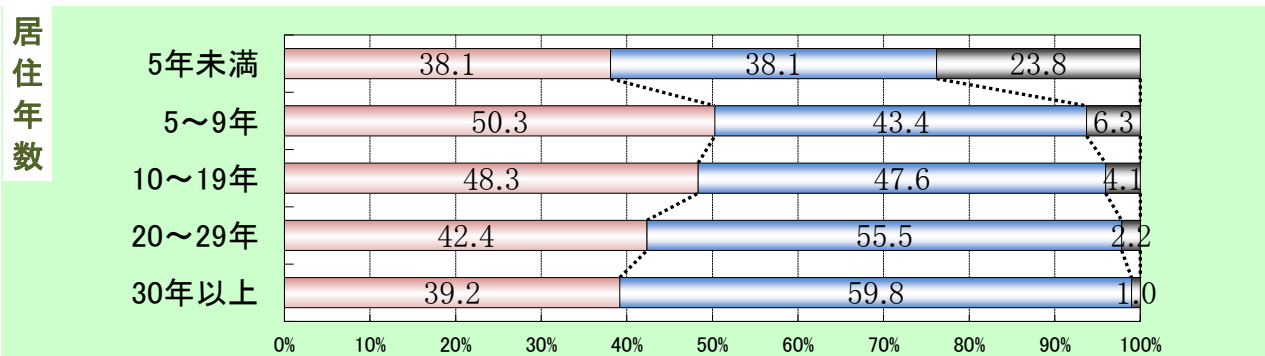
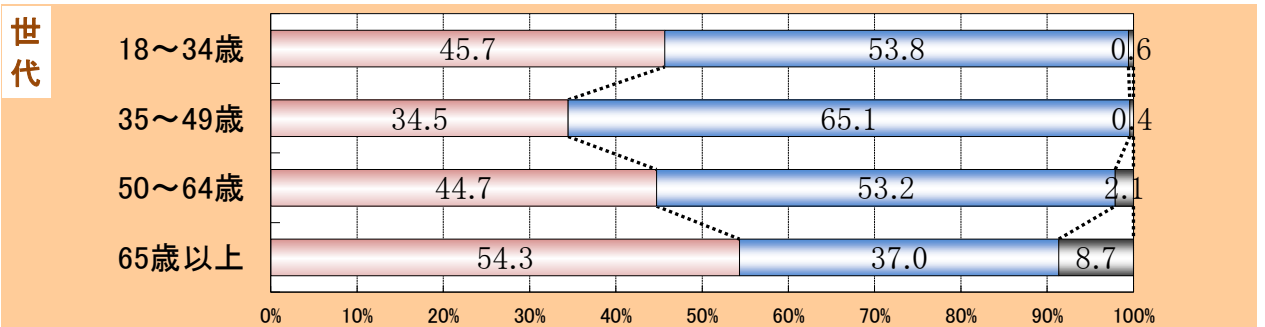
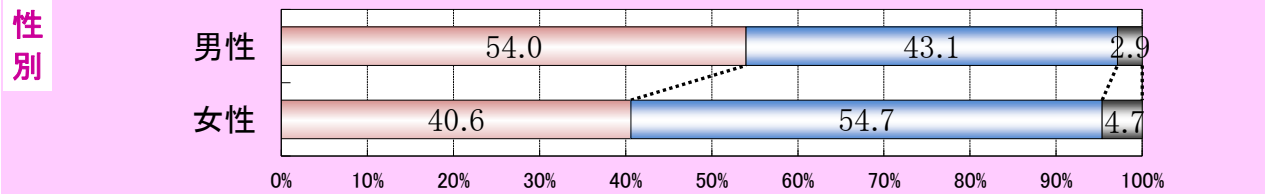
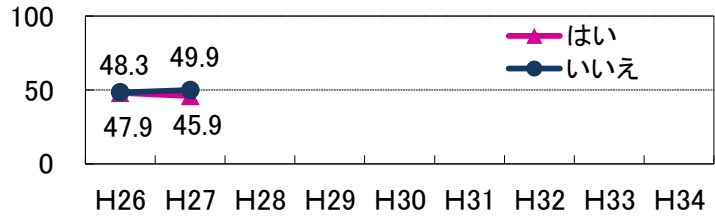
(全回答者:経年比較:%)



■問2（32）あなたは、定期的に自然と親しむ機会がありますか。

「はい」と答えた人の割合は、全体で45.9%（基準値：47.9%）でした。  
 世代別では、65歳の世代が最も高くなっています。  
 地域別では、小岩井、柳沢地域で高くなっています。

（全回答者：経年比較：%）



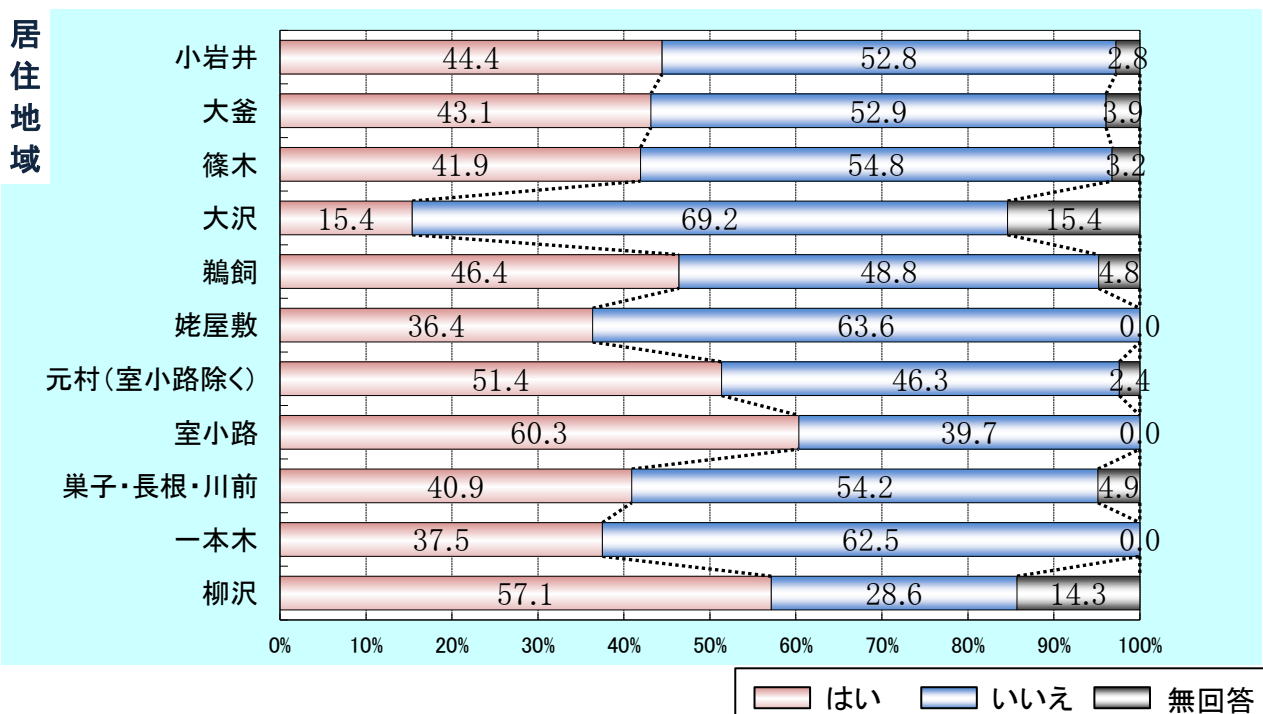
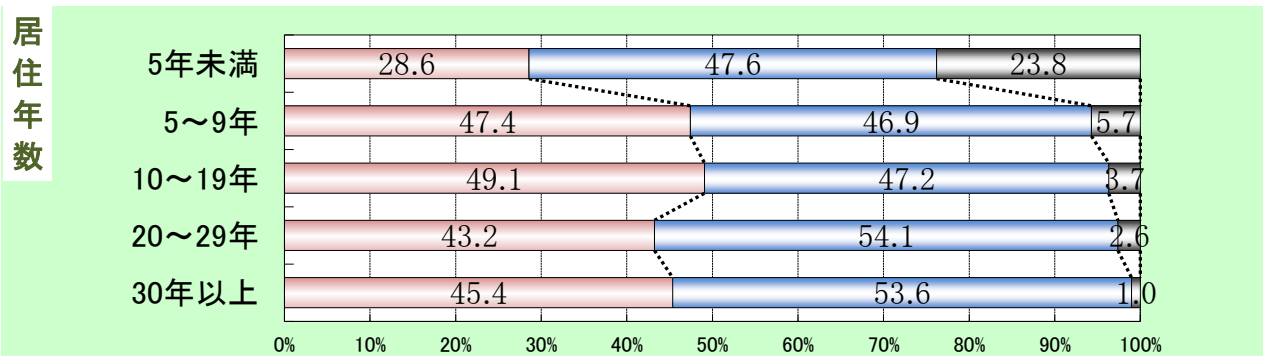
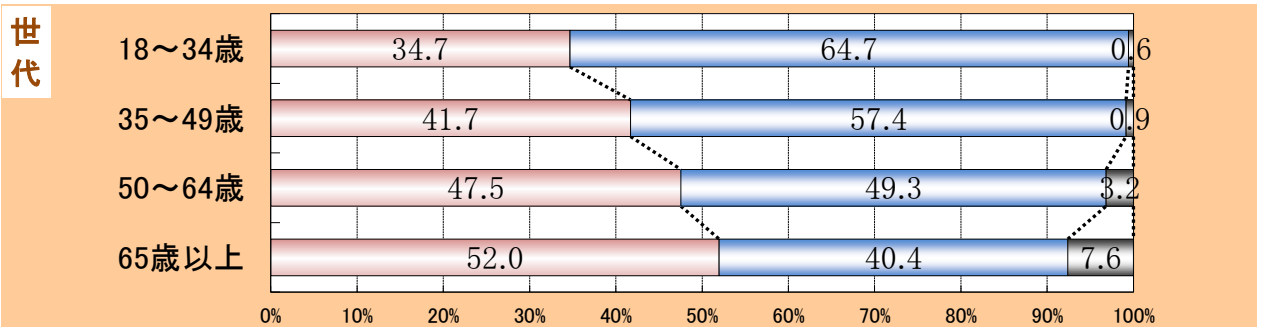
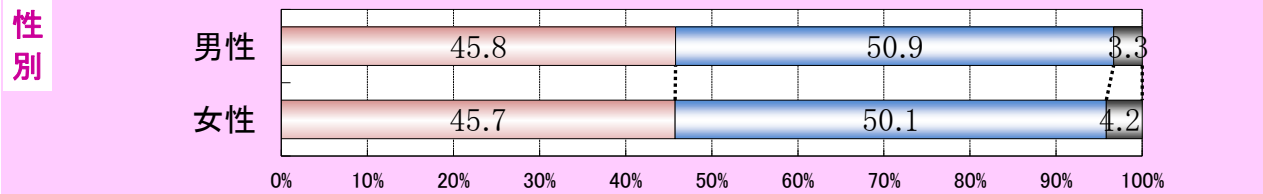
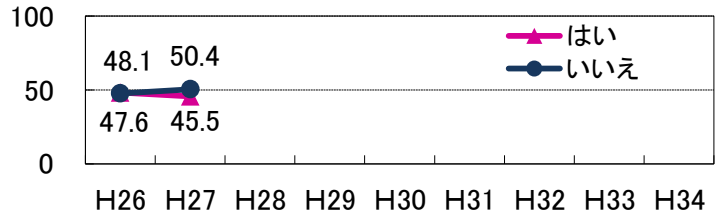
■問2 (33) あなたは、滝沢市の地場産品をよく買っていますか。

「はい」と答えた人の割合は、全体で45.5% (基準値:47.6%) でした。

世代別では、世代の上昇にあわせ、割合が増加しています。

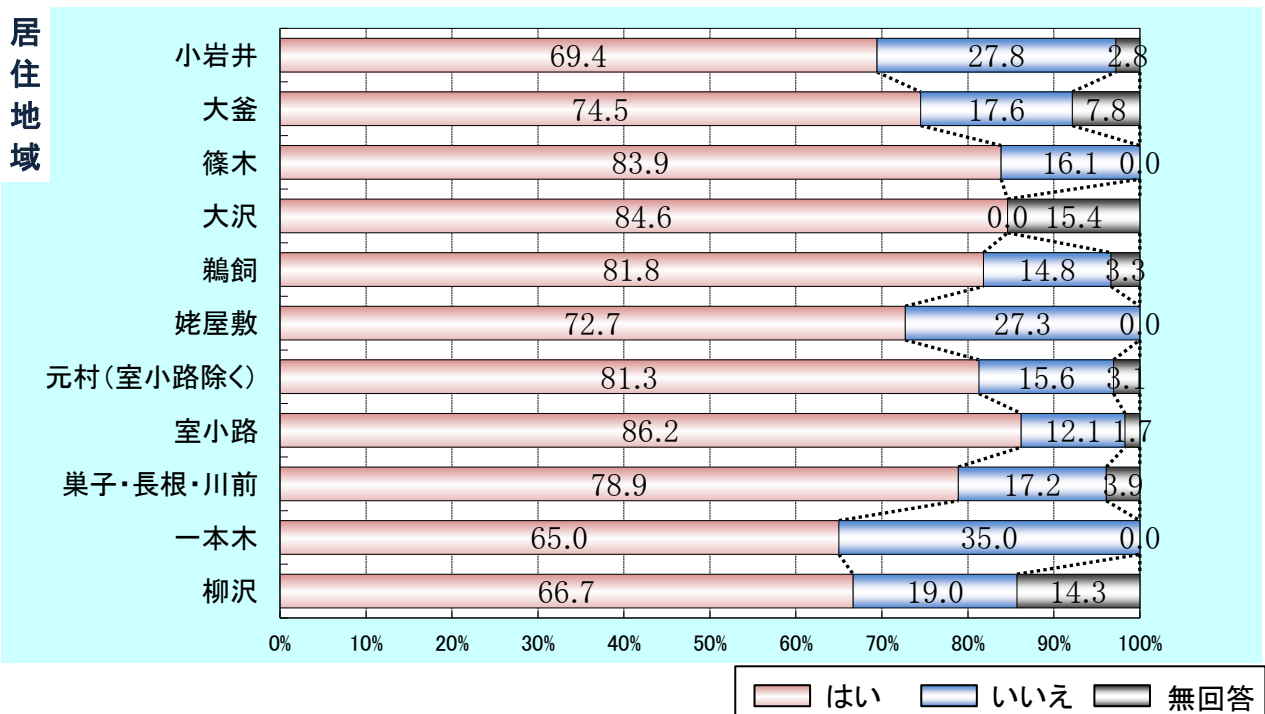
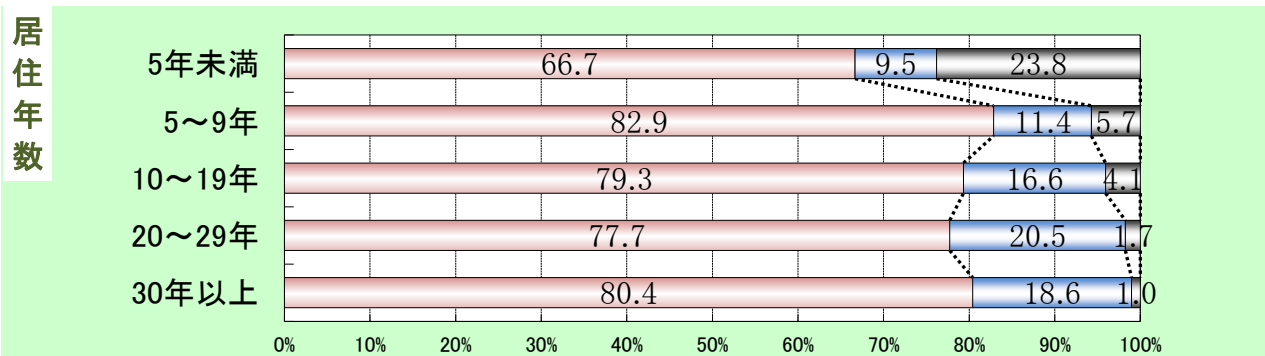
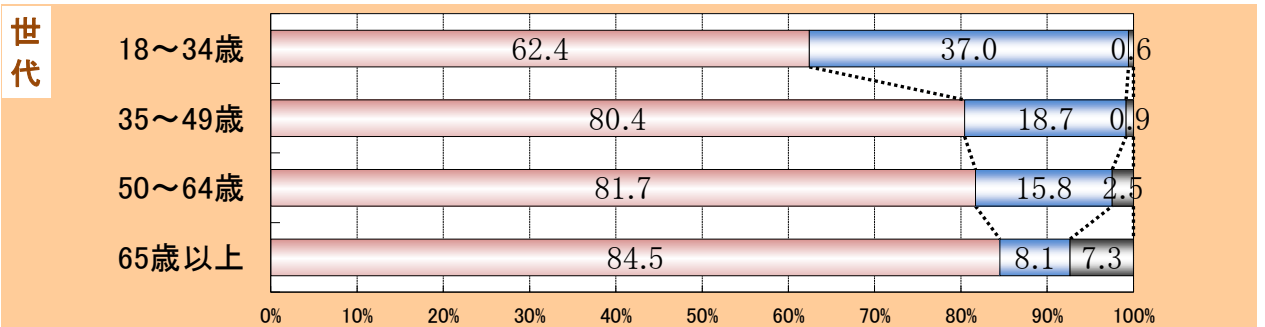
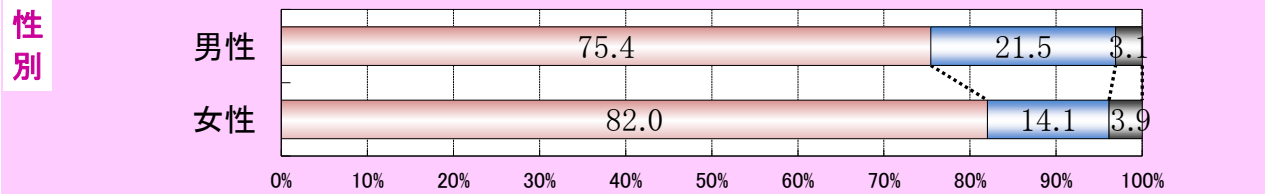
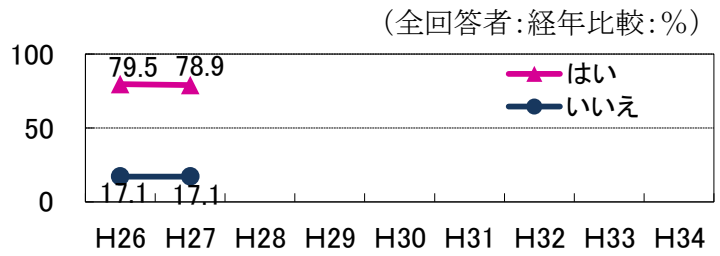
居住年数別では、5年未満の転入後間もない市民の割合が低くなっています。地域別では、大沢地域が一番低くなっています。

(全回答者:経年比較:%)



■問2 (34) あなたは、広報たきざわを読んでいますか。

「はい」と答えた人の割合は、全体で78.9% (基準値:79.5%) でした。  
 性別では、女性が6.6ポイント高くなっています。世代別では、世代の上昇にあわせ、割合が増加しています。  
 居住年数別では、5年未満の転入後間もない市民の割合が低くなっています。

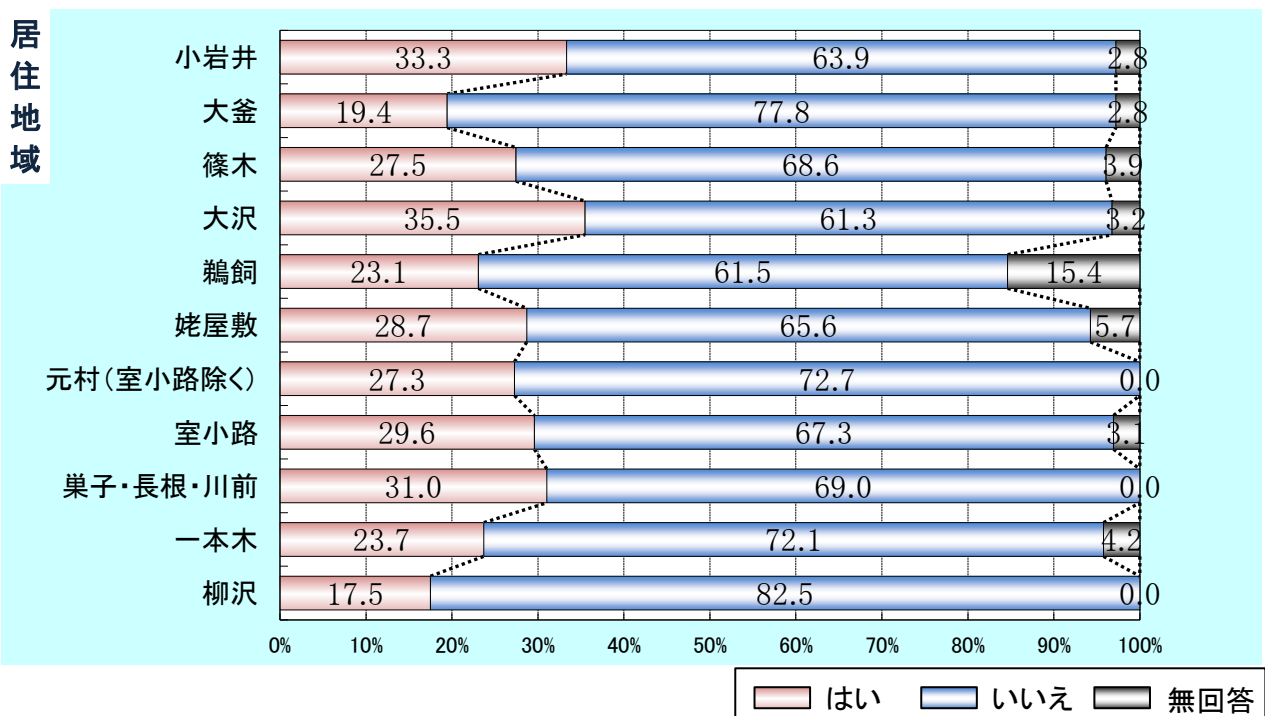
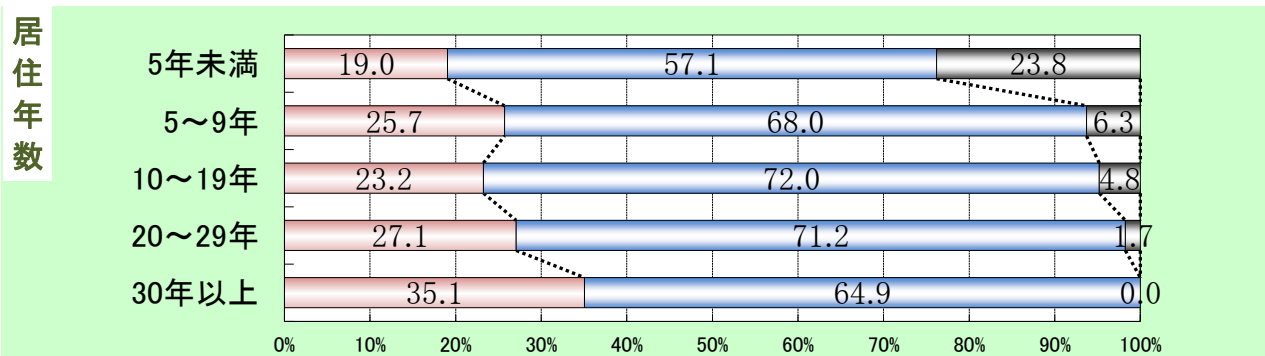
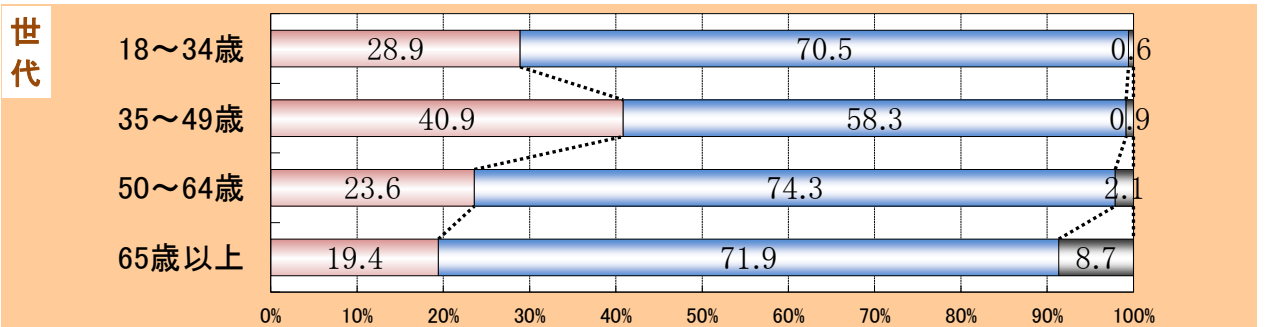
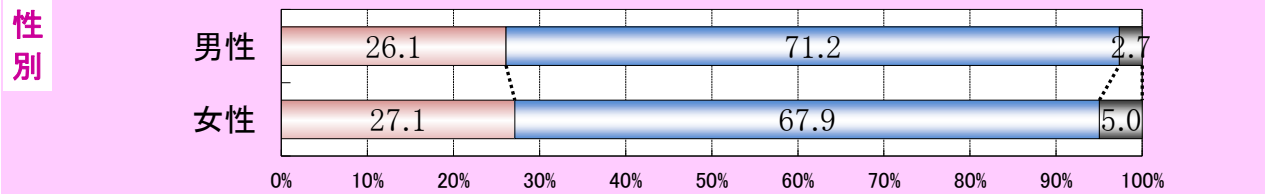
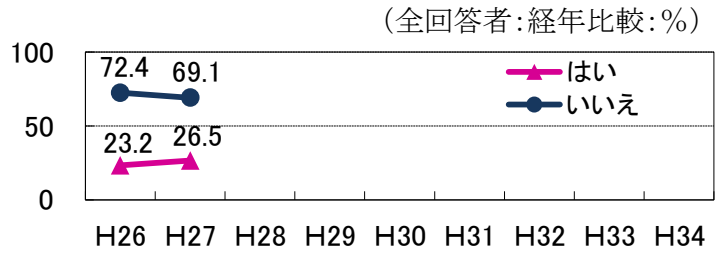


はい いいえ 無回答



■問2 (35) あなたは、広報やインターネットなどで、地域の情報を収集・発信していますか。

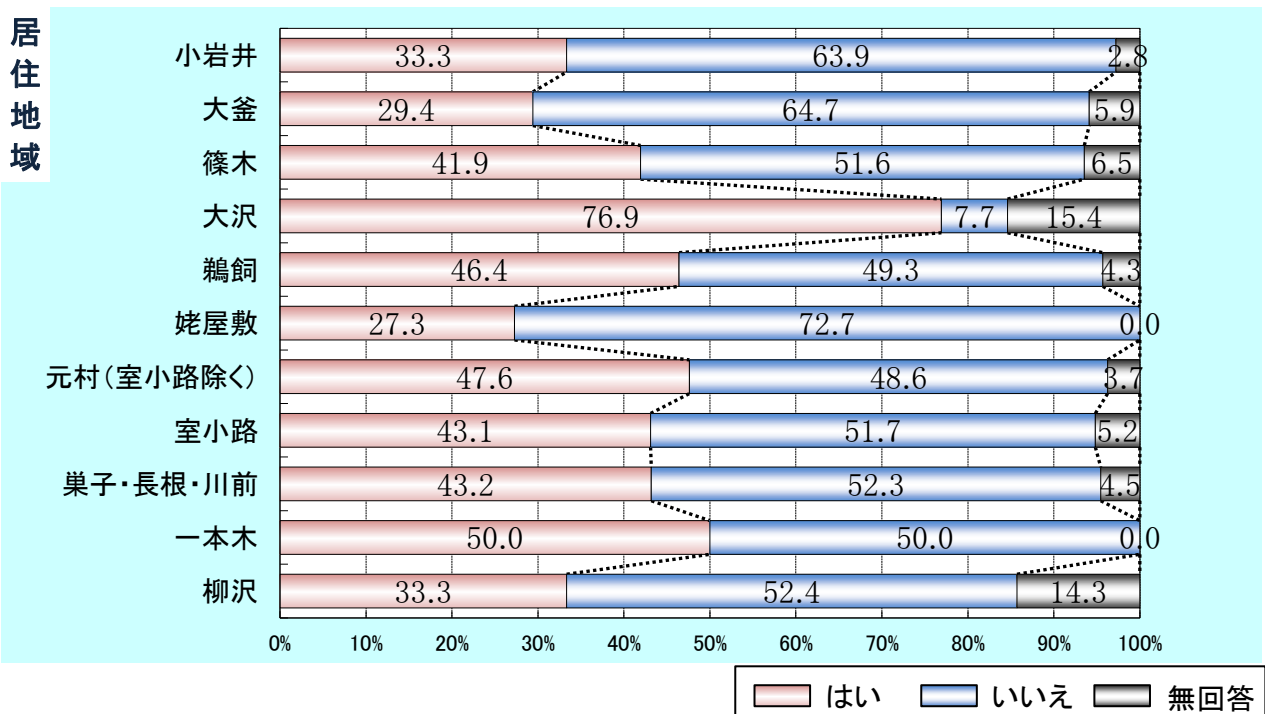
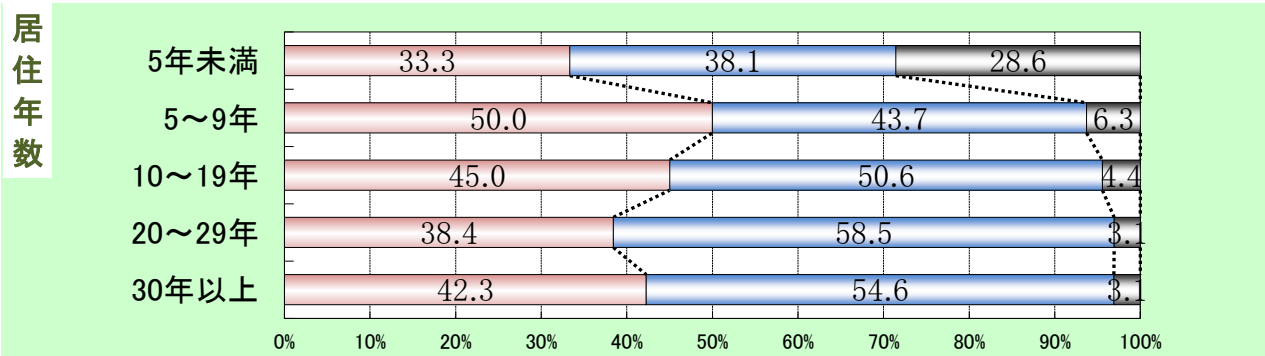
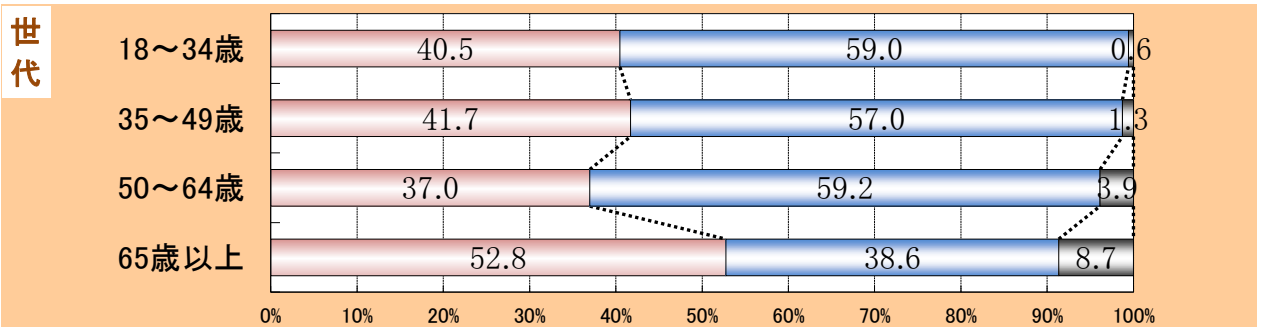
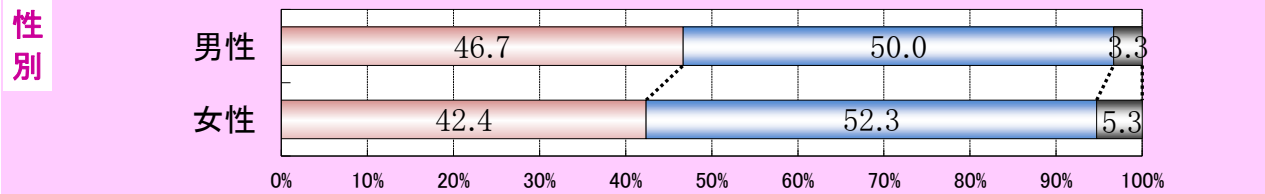
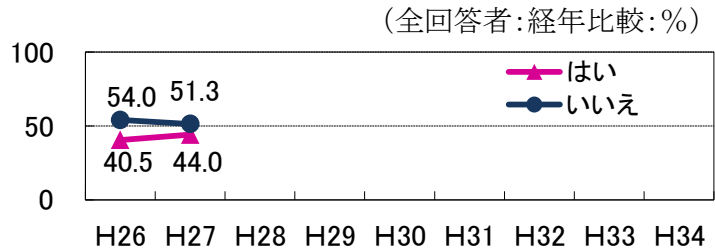
「はい」と答えた人の割合は、全体で26.5% (基準値:23.2%)でした。  
 世代別では、35～49歳以上の割合が一番高くなっています。  
 また、居住年数別では、長く居住するに従い割合が高くなる傾向があります。



はい いいえ 無回答

■問2 (36) あなたは、普段の生活に必要な情報が伝わっていると感じていますか。

「はい」と答えた人の割合は、全体で44.0% (基準値:40.5%)でした。  
 世代別では、65歳以上の世代が最も高くなっています。  
 居住年数別では、5年未満の方の割合が低くなっており、地域別では、大沢地域の割合が非常に高くなっています。



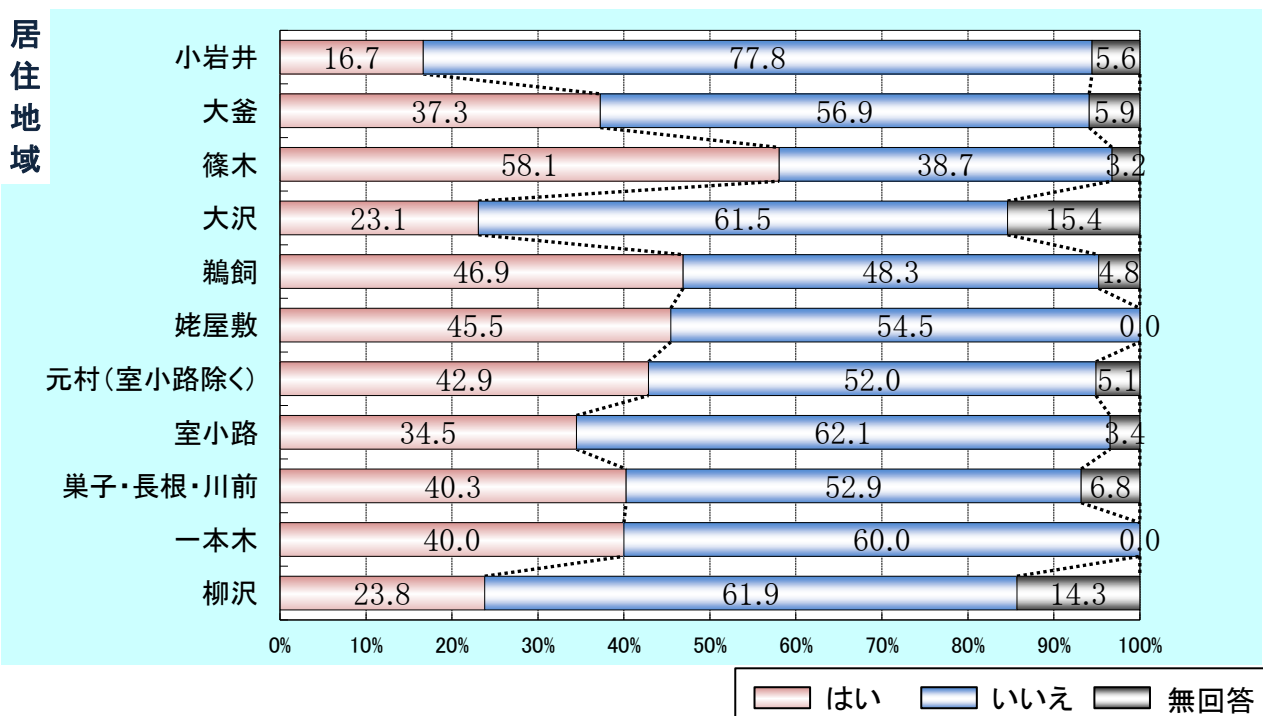
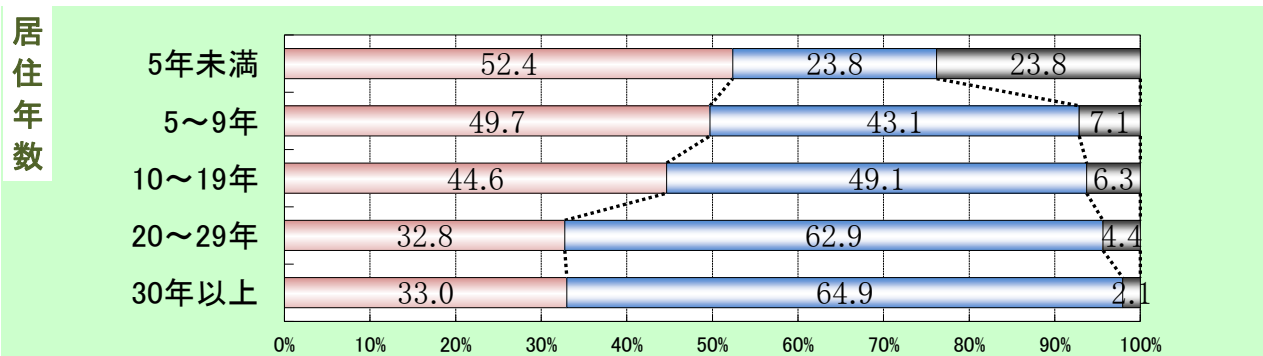
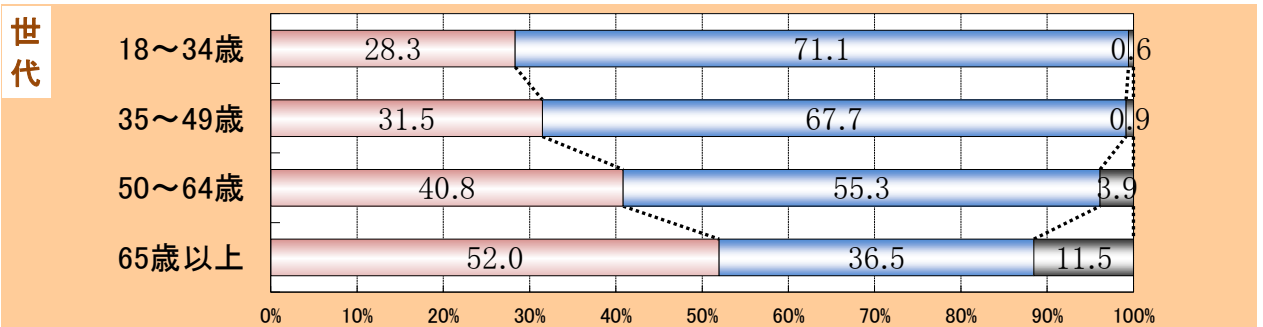
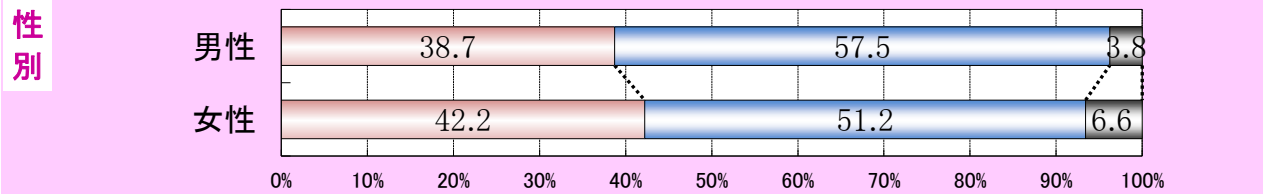
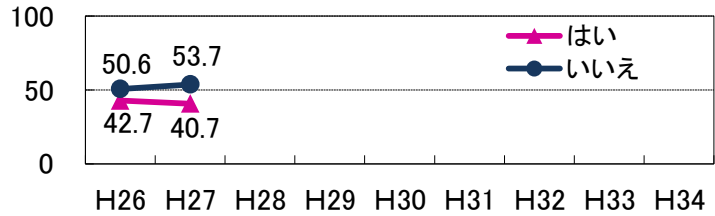
■問2 (37) あなたは、滝沢市は災害に強いまちだと感じていますか。

「はい」と答えた人の割合は、全体で40.7% (基準値:42.7%)でした。

世代別では、世代の上昇にあわせ、割合が増加しています。

逆に居住年数が長くなるに従い、割合が減少する傾向があります。地域別では篠木地域が高く、小岩井地域が低くなっています。

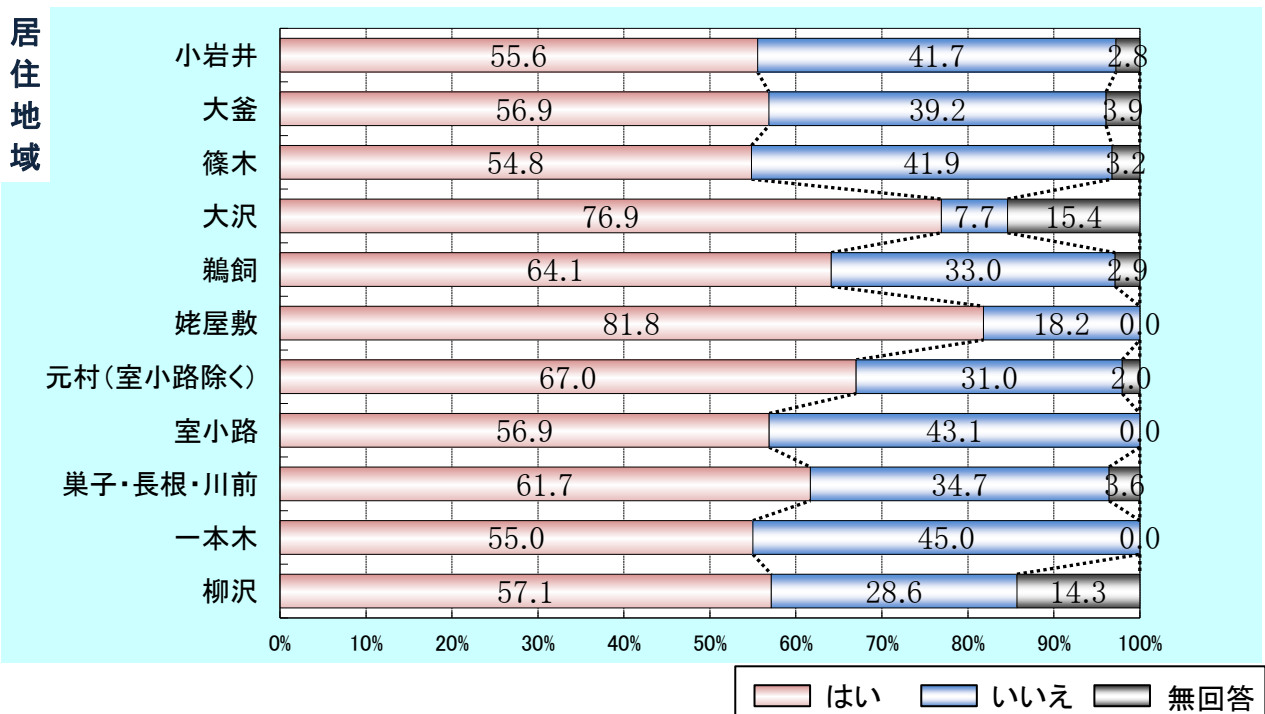
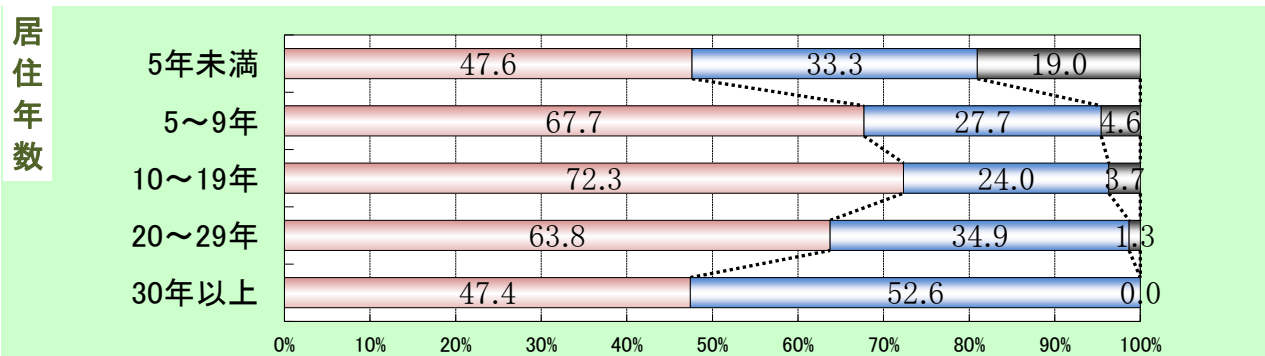
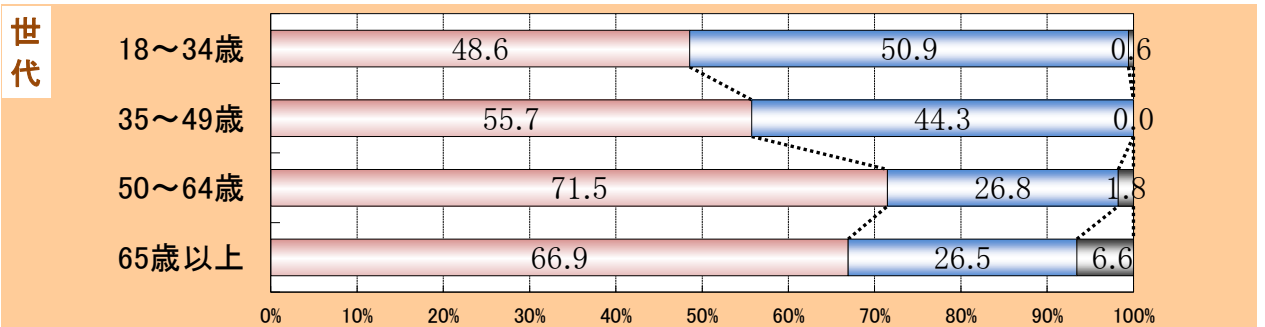
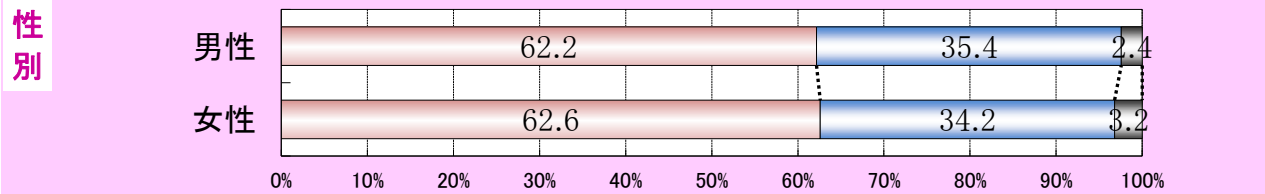
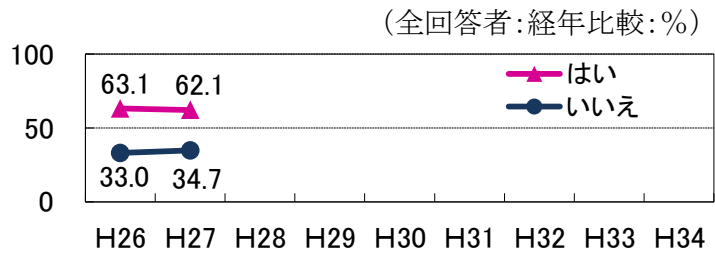
(全回答者:経年比較:%)



はい いいえ 無回答

■問2 (38) あなたは、地震や台風など災害時の緊急避難場所を知っていますか。

「はい」と答えた人の割合は、全体で62.1% (基準値:63.1%) でした。  
 世代別では、18～34歳の世代が最も低く、約半分の方が知らないと回答しています。  
 地域別では、大沢、姥屋敷地域が高くなっています。

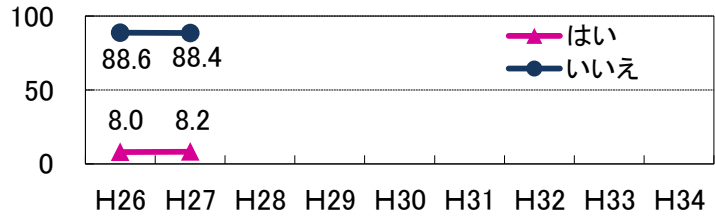


■問2 (39) あなたは、ここ1年で犯罪にあたり、身の危険を感じたことはありますか。

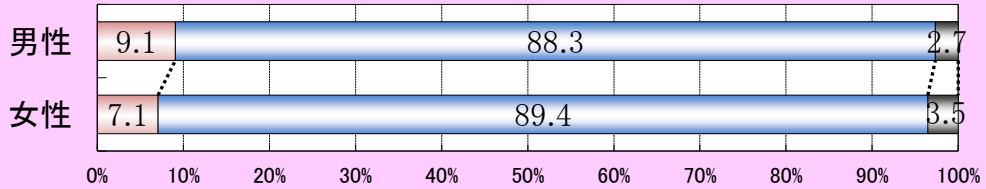
「はい」と答えた人の割合は、全体で8.2% (基準値:8.0%) でした。

性別では、男性が2.0ポイント上回っています。また世代別では、若い世代の割合が高くなっています。地域別では、大沢、姥屋敷地域が0%と一番低く、大釜地域が15.7%と一番高くなっています。

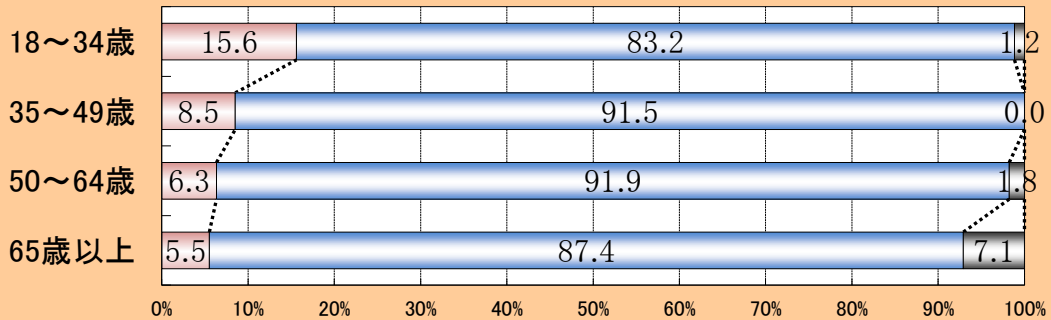
(全回答者:経年比較:%)



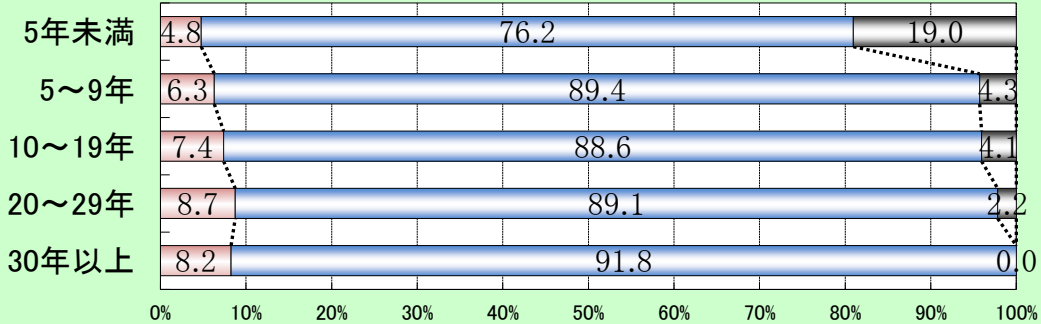
性別



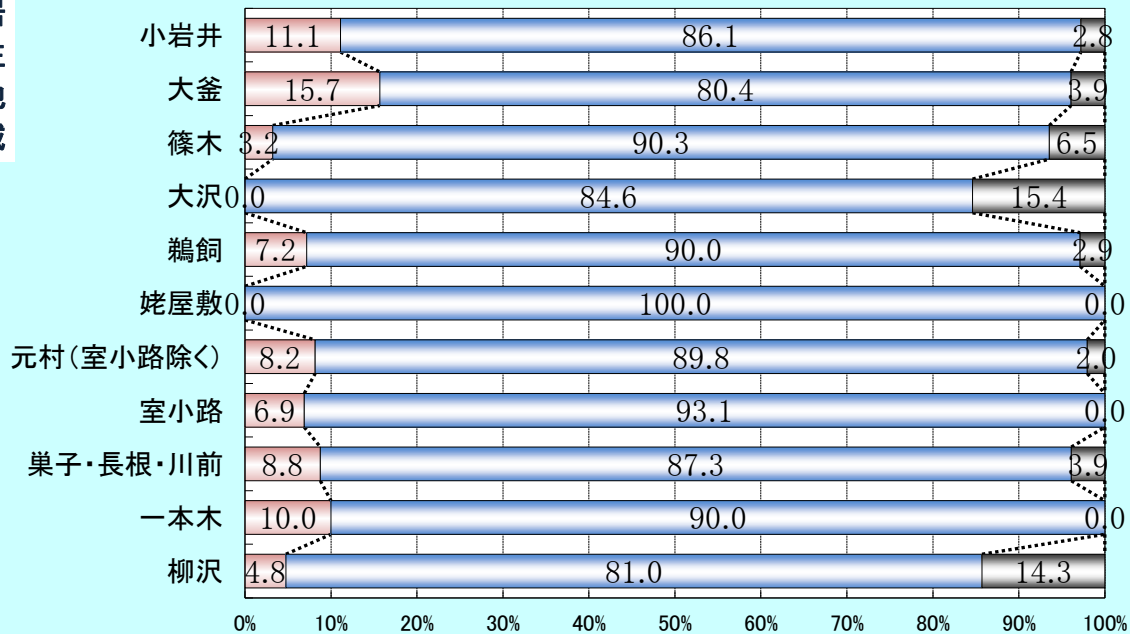
世代



居住年数



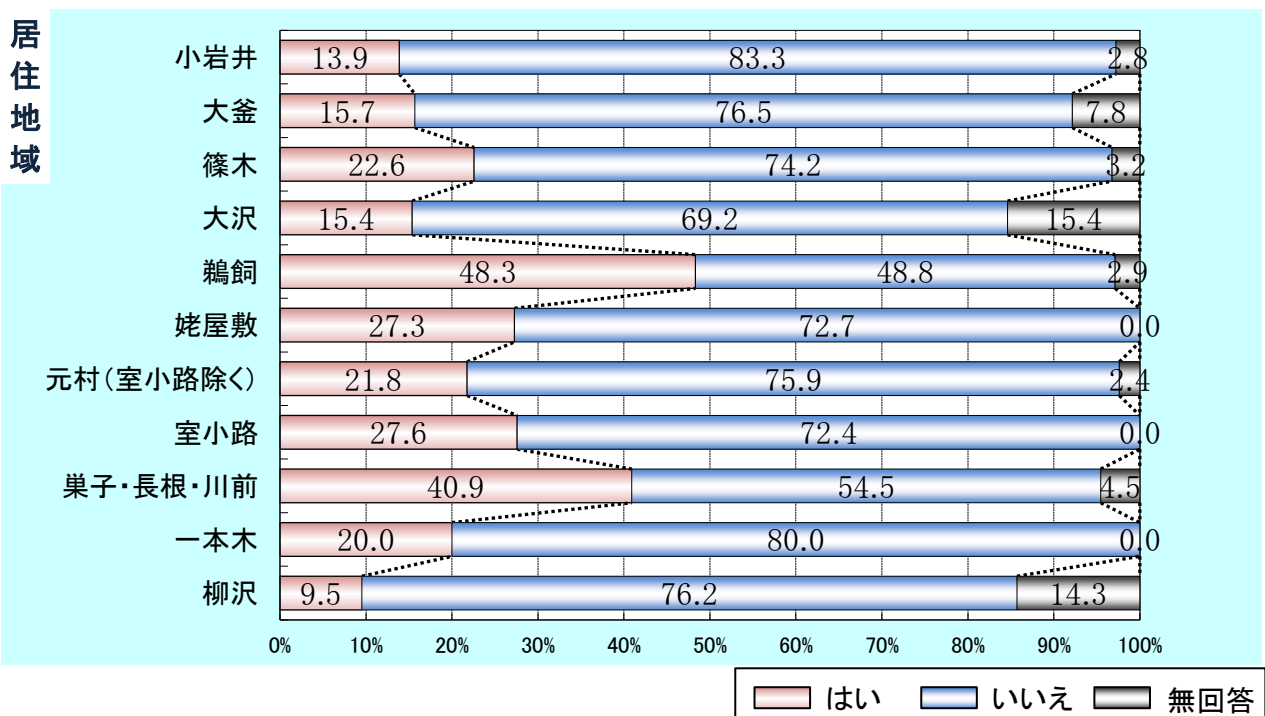
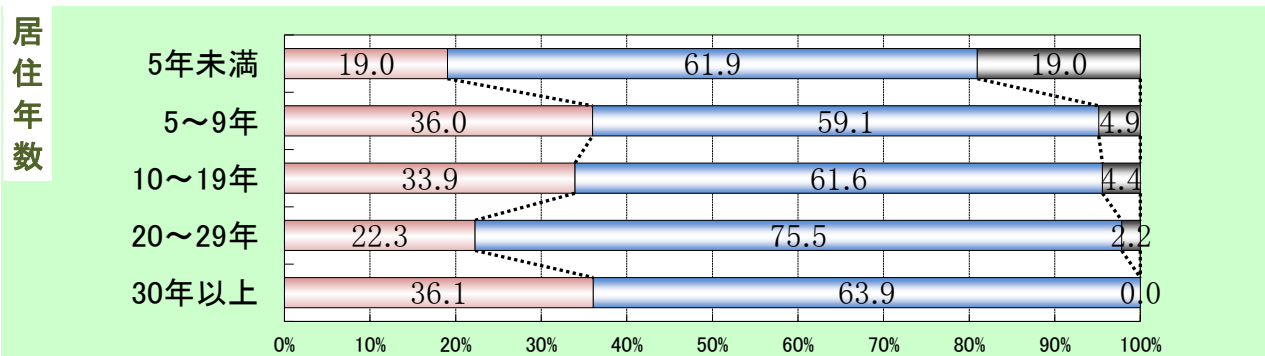
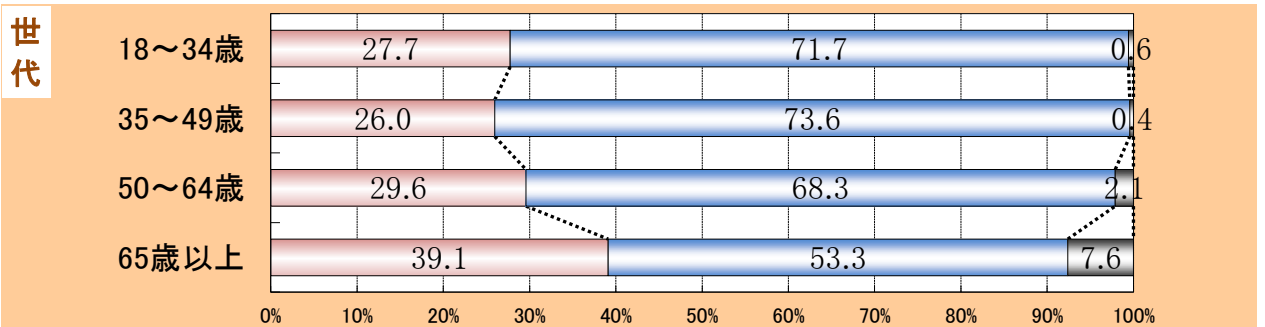
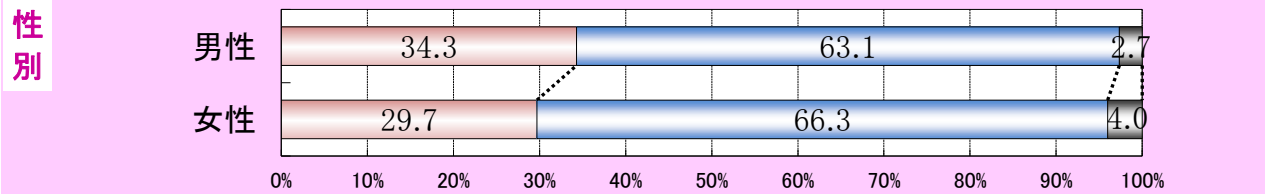
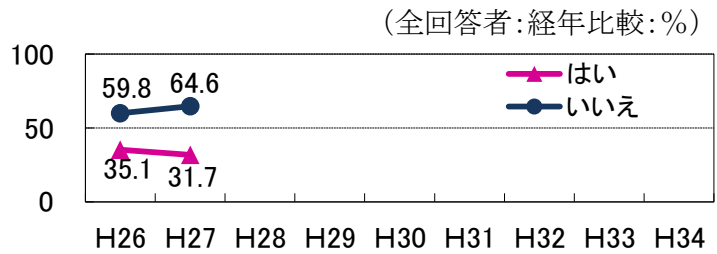
居住地域



はい いいえ 無回答

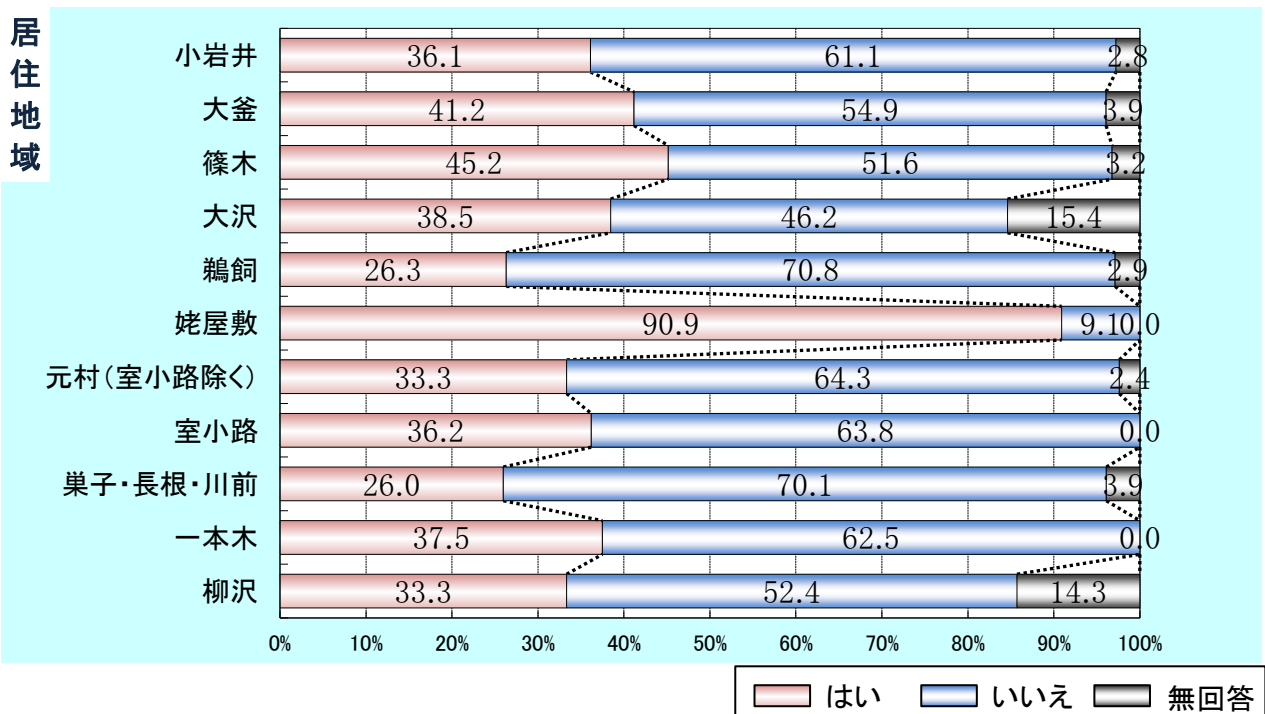
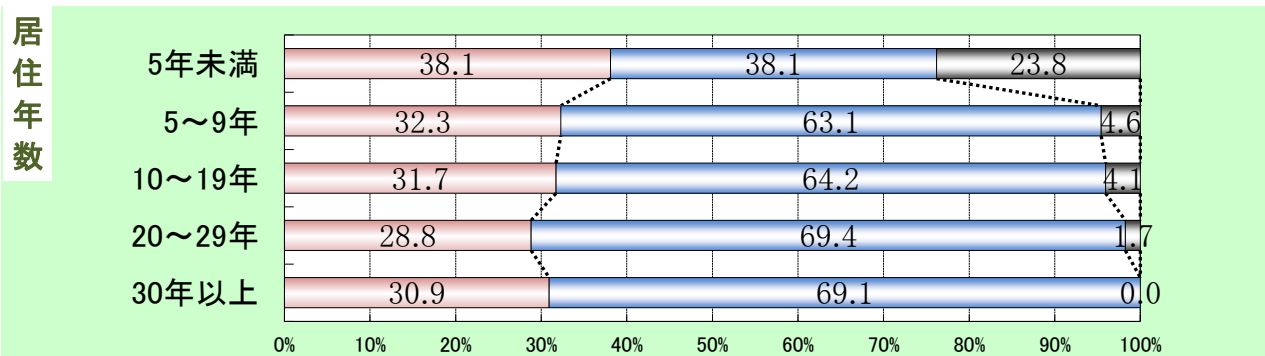
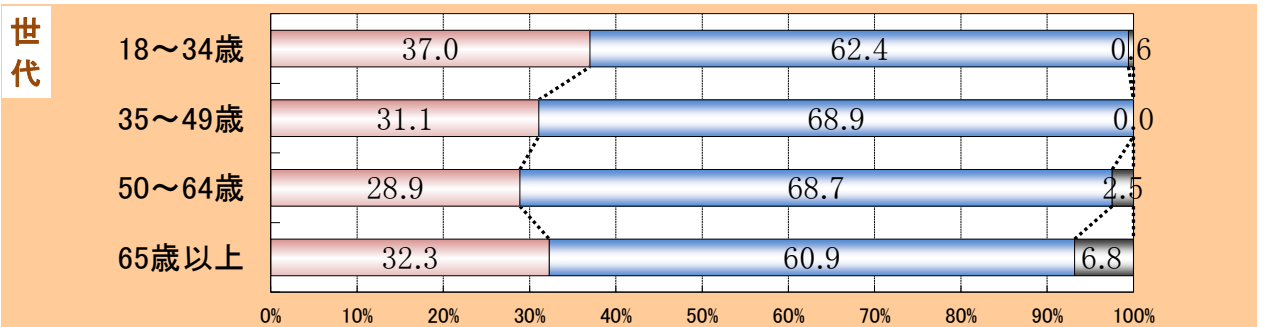
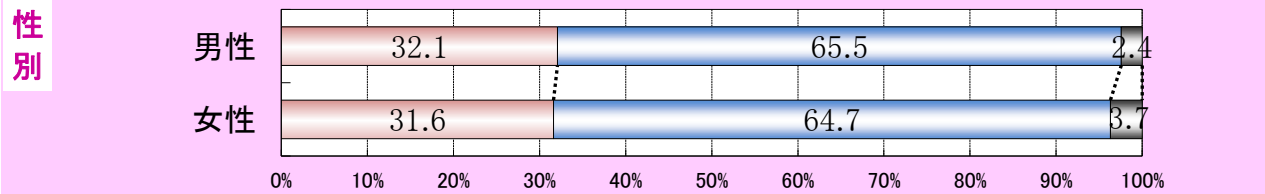
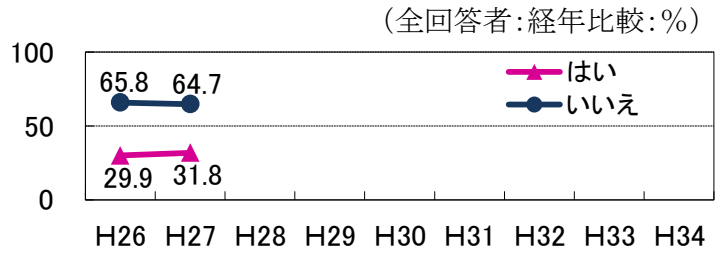
■問2（40）あなたは、滝沢市内のバスや電車は便利で利用しやすいと感じていますか。

「はい」と答えた人の割合は、全体で31.7%（基準値：35.1%）でした。  
 性別では、男性が4.6ポイント高くなっています。  
 年代では、世代が上昇すると割合が増加する傾向があります。鶉飼、巣子・長根・川前地域で高く、柳沢地域で低くなっています。



■問2 (41) あなたは、滝沢市の道路の除雪はきちんと行われていると感じていますか。

「はい」と答えた人の割合は、全体で31.8% (基準値:29.9%) でした。  
 居住年数別では、居住年数が長くなるにつれて、割合が減少する傾向があります。  
 地域別では、姥屋敷地域が90%を超え高い一方、鶯飼、巣子・長根・川前地域で低くなっています。

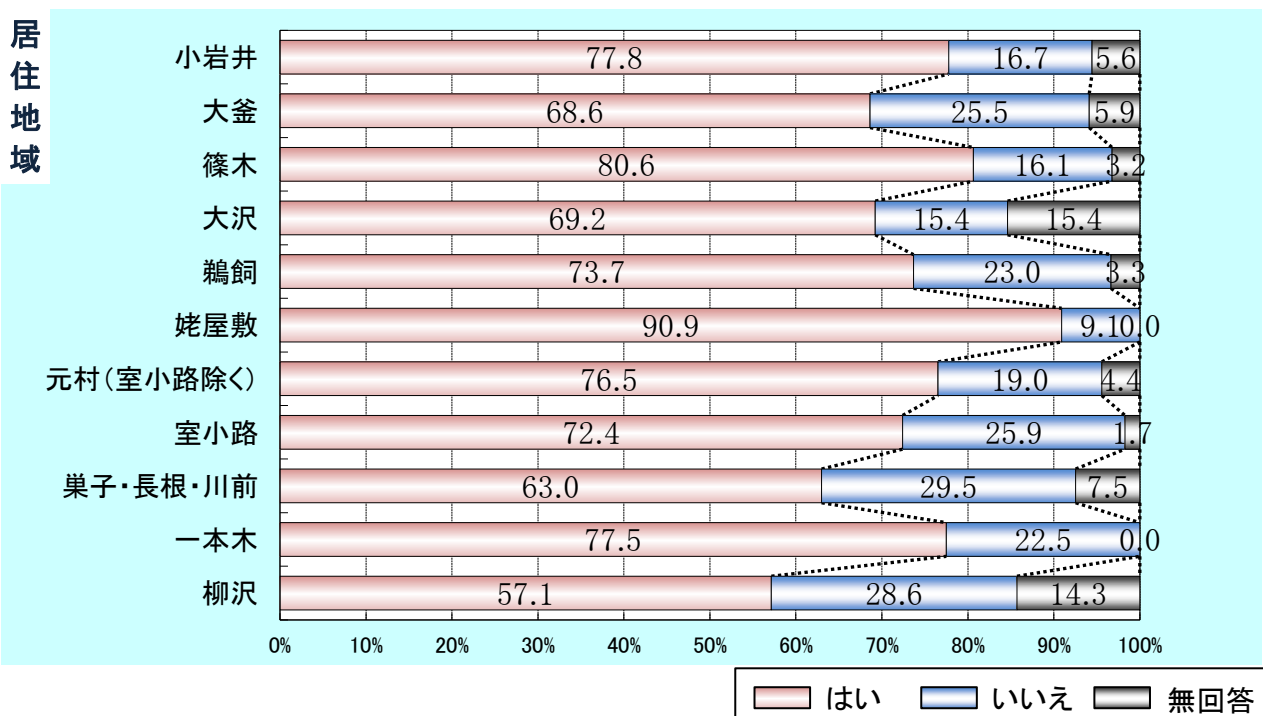
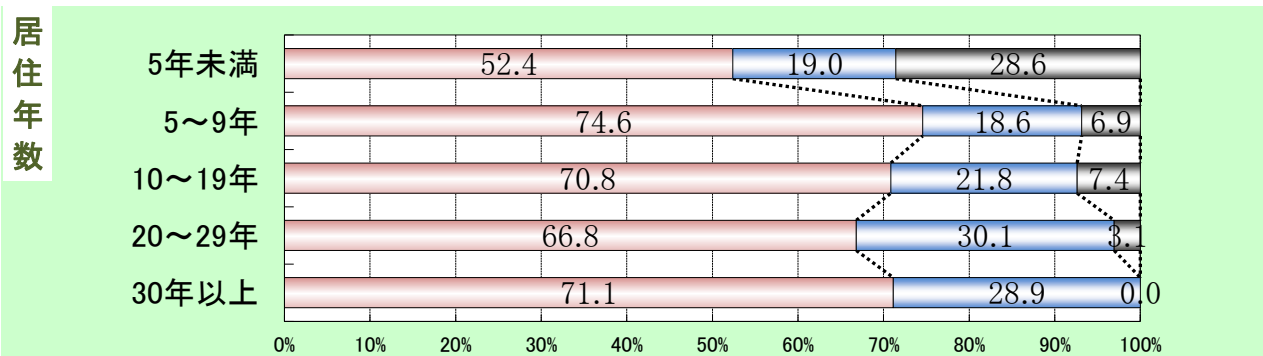
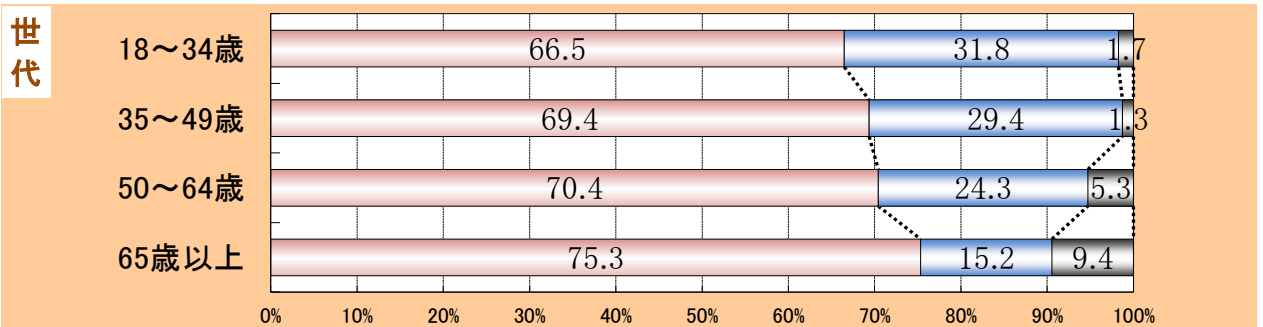
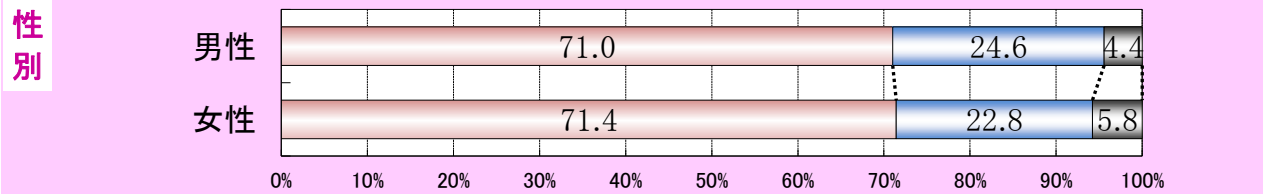
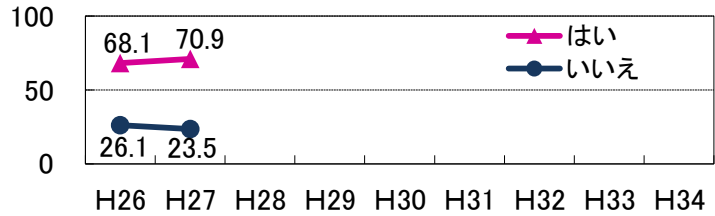


■問2（42）あなたは、市役所窓口での説明が分かりやすく対応が良いと感じていますか。

「はい」と答えた人の割合は、全体で70.9%（基準値：68.1%）でした。

世代別では、世代の上昇にあわせ、割合が増加しています。また、居住年数別では、5年未満の転入後間もない方の割合が低くなっています。姥屋敷地域では高い一方、柳沢、巣子・長根・川前地域では低くなっています。

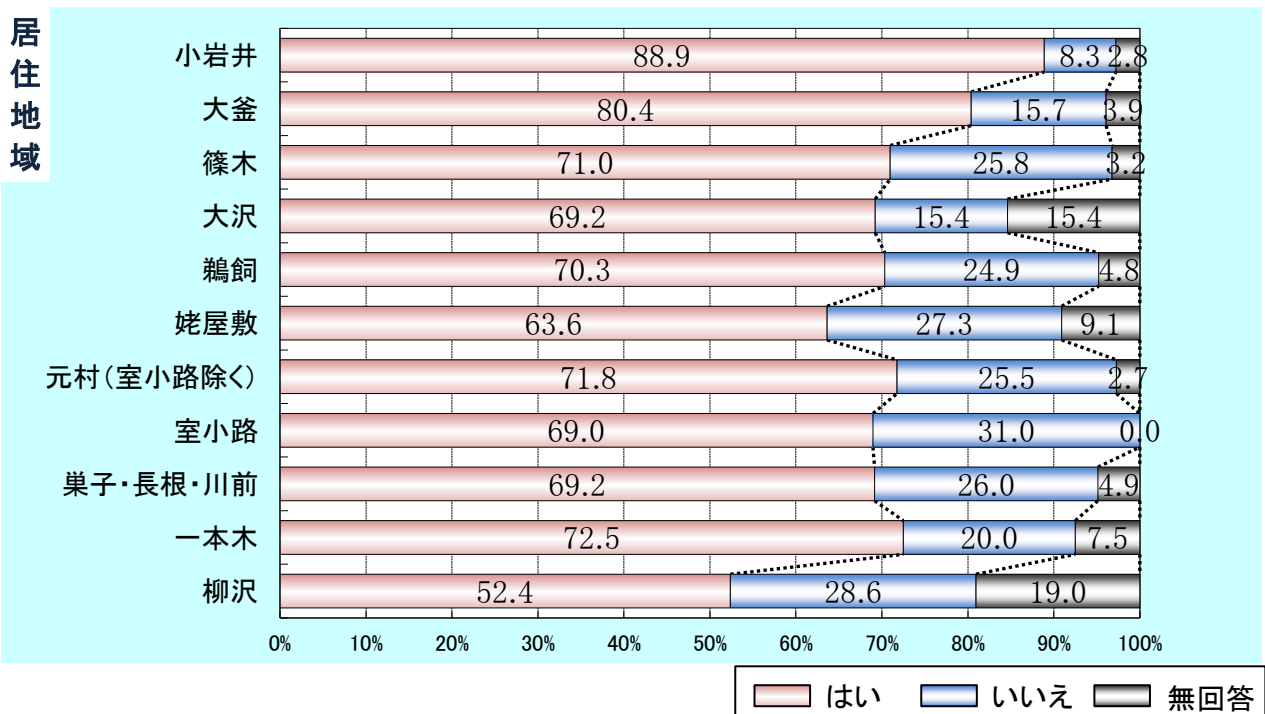
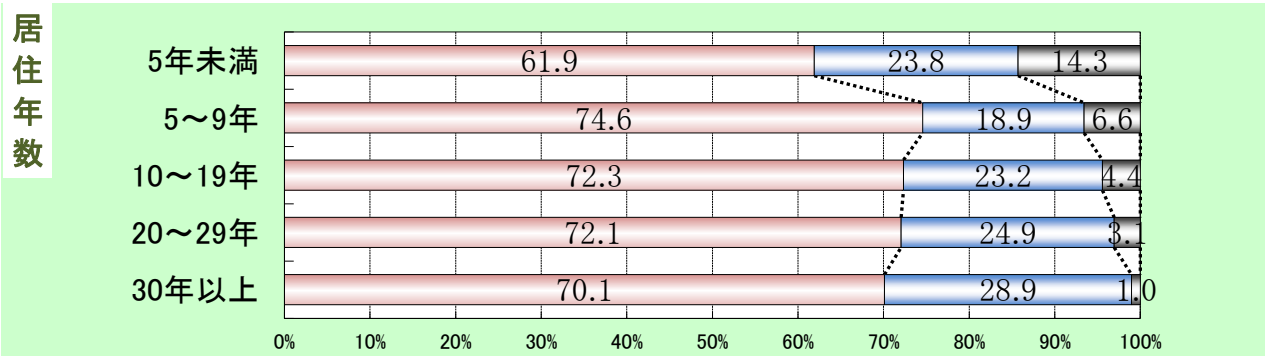
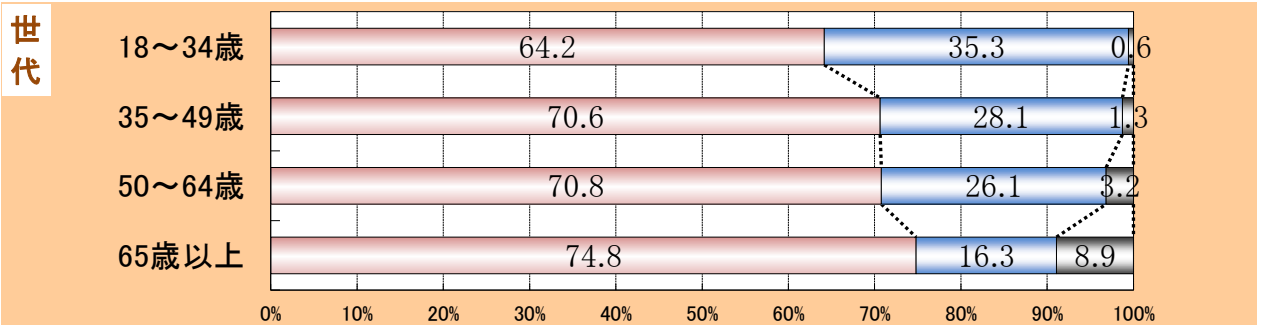
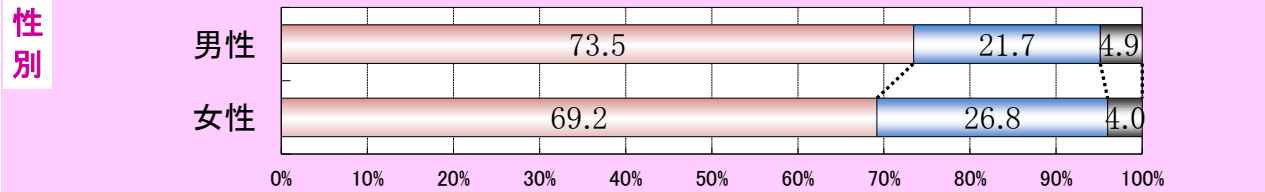
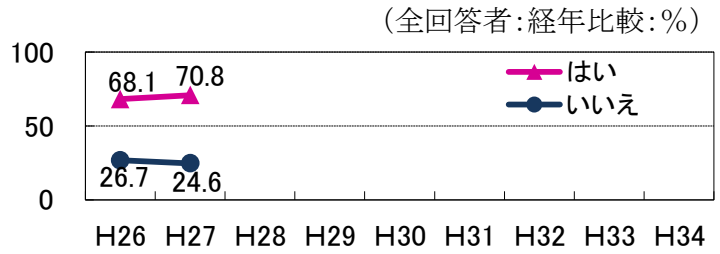
（全回答者：経年比較：%）





■問2 (43) あなたは、滝沢市の水道水はおいしいと感じていますか。

「はい」と答えた人の割合は、全体で70.8% (基準値:68.1%)でした。  
 世代別では、世代の上昇にあわせ、割合が増加しています。  
 地域別では、小岩井地域が最も高く、柳沢地域が最も低くなっています。

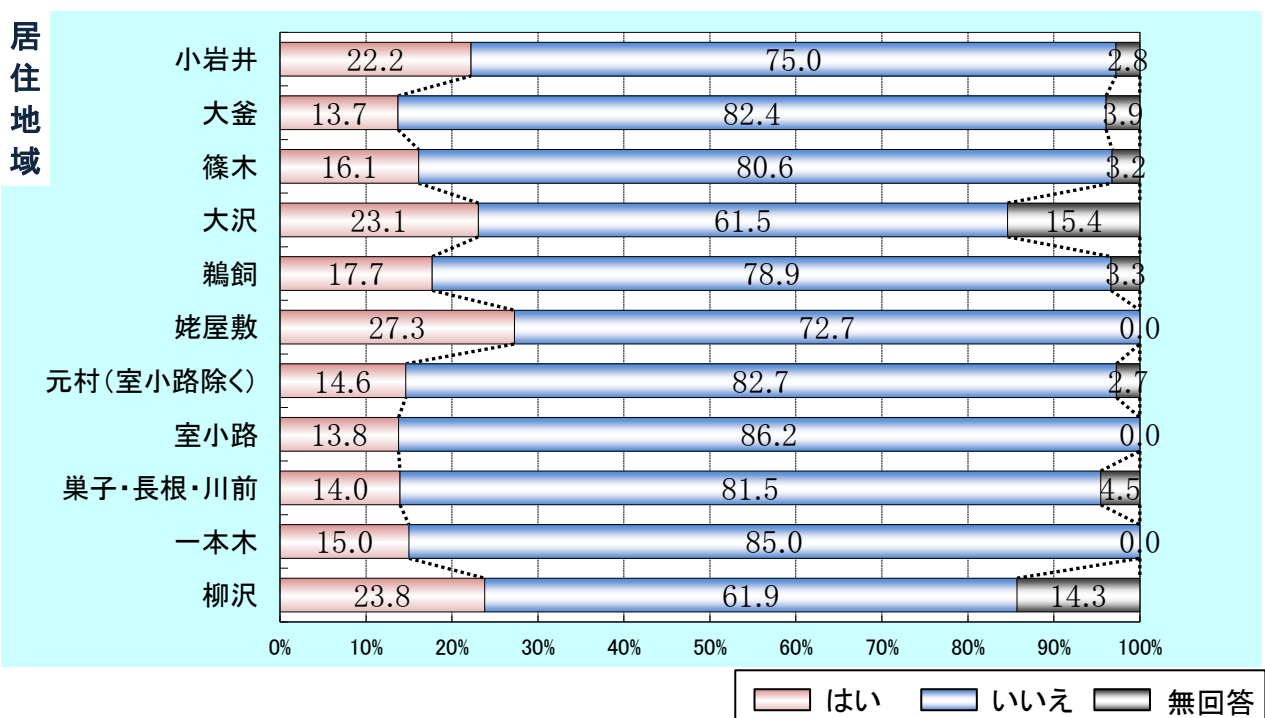
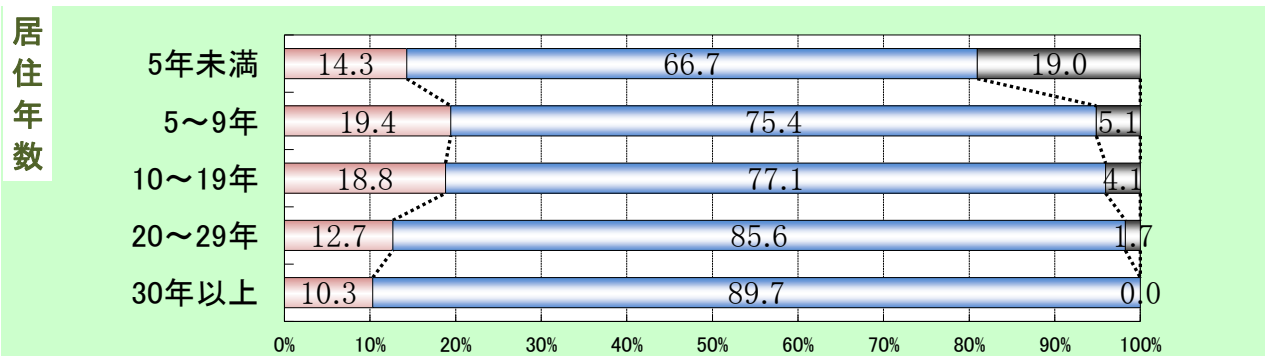
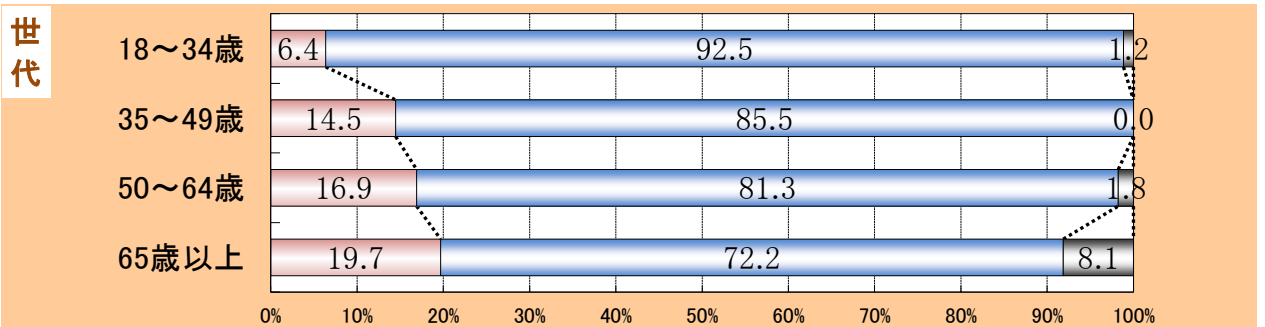
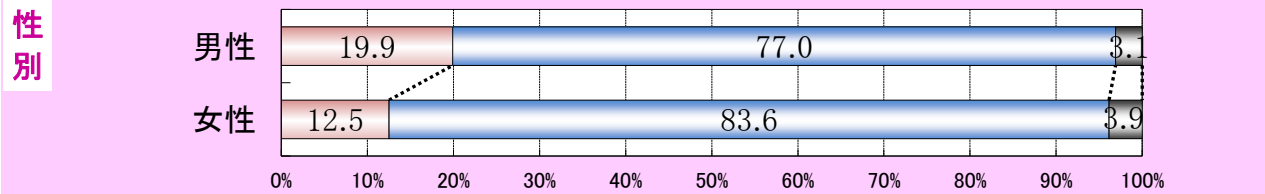
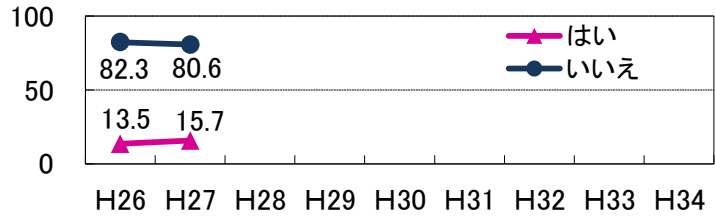


はい いいえ 無回答

■問2 (44) あなたは、滝沢市の総合計画を知っていますか。

「はい」と答えた人の割合は、全体で15.7% (基準値:13.5%) でした。  
 性別では、7.4ポイント男性が高くなっています。  
 また、世代の上昇にあわせ、割合が増加しています。地域別では、姥屋敷、柳沢、大沢、小岩井地域で高くなっています。

(全回答者:経年比較:%)



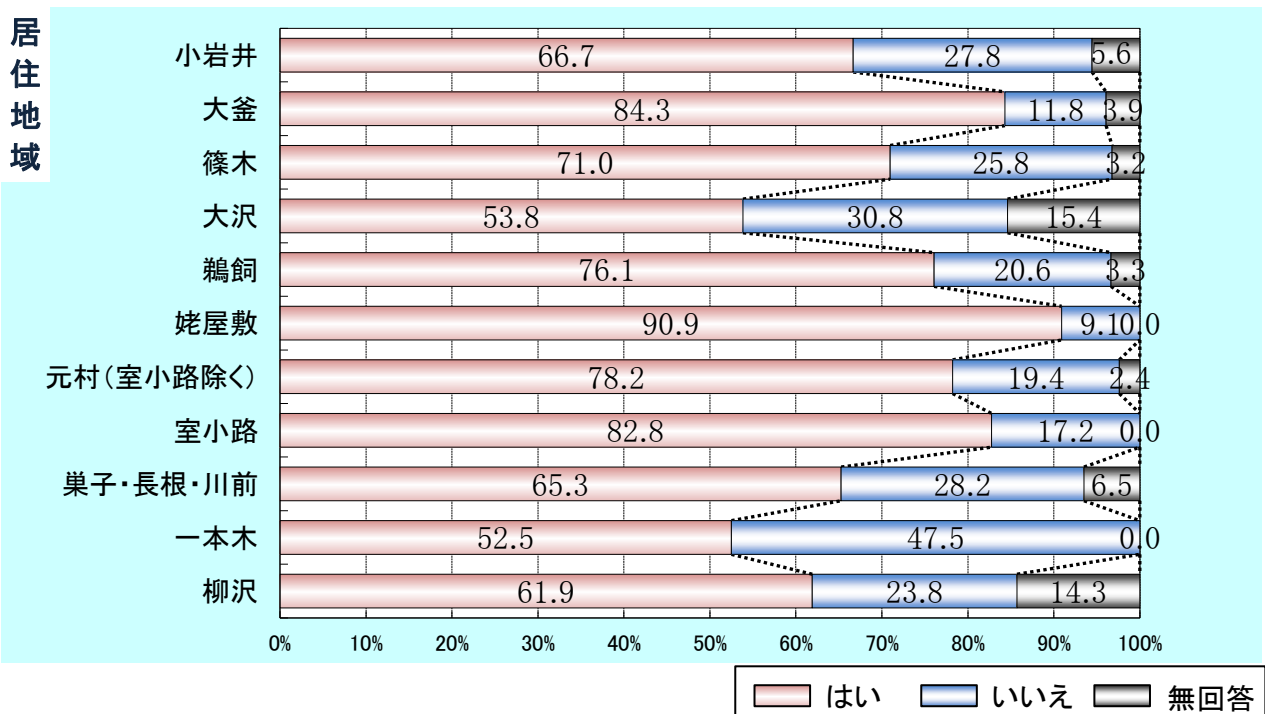
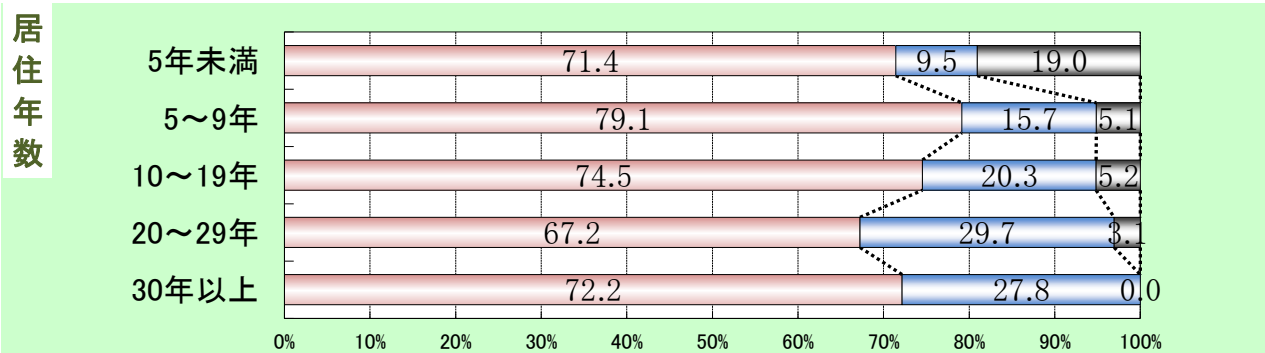
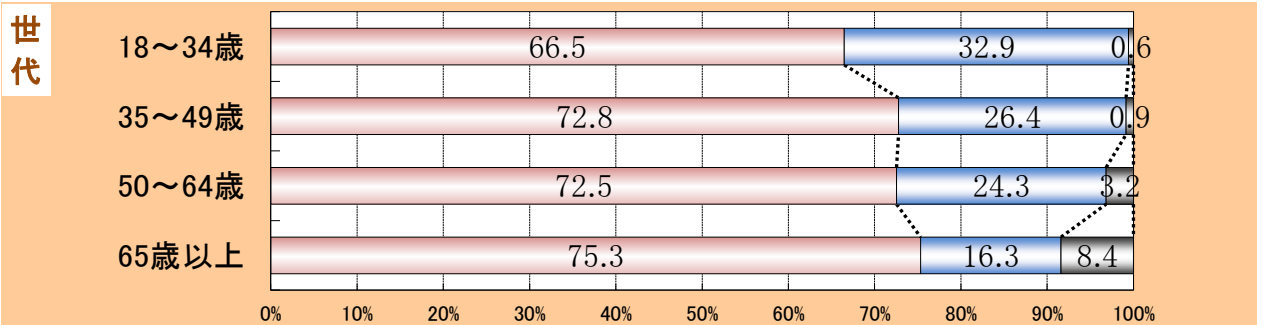
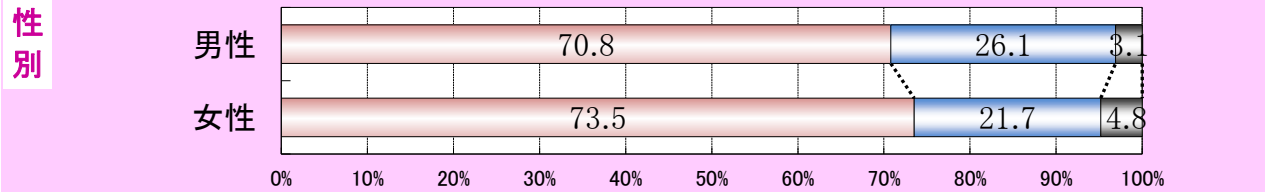
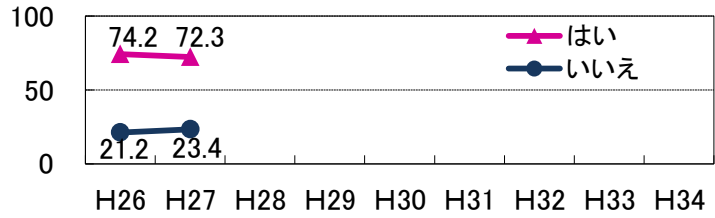
■問2 (45) あなたは、滝沢市に愛着がありますか。

「はい」と答えた人の割合は、全体で72.3% (基準値:74.2%) でした。

世代別では、世代の上昇にあわせ、割合が増加する傾向にあります。

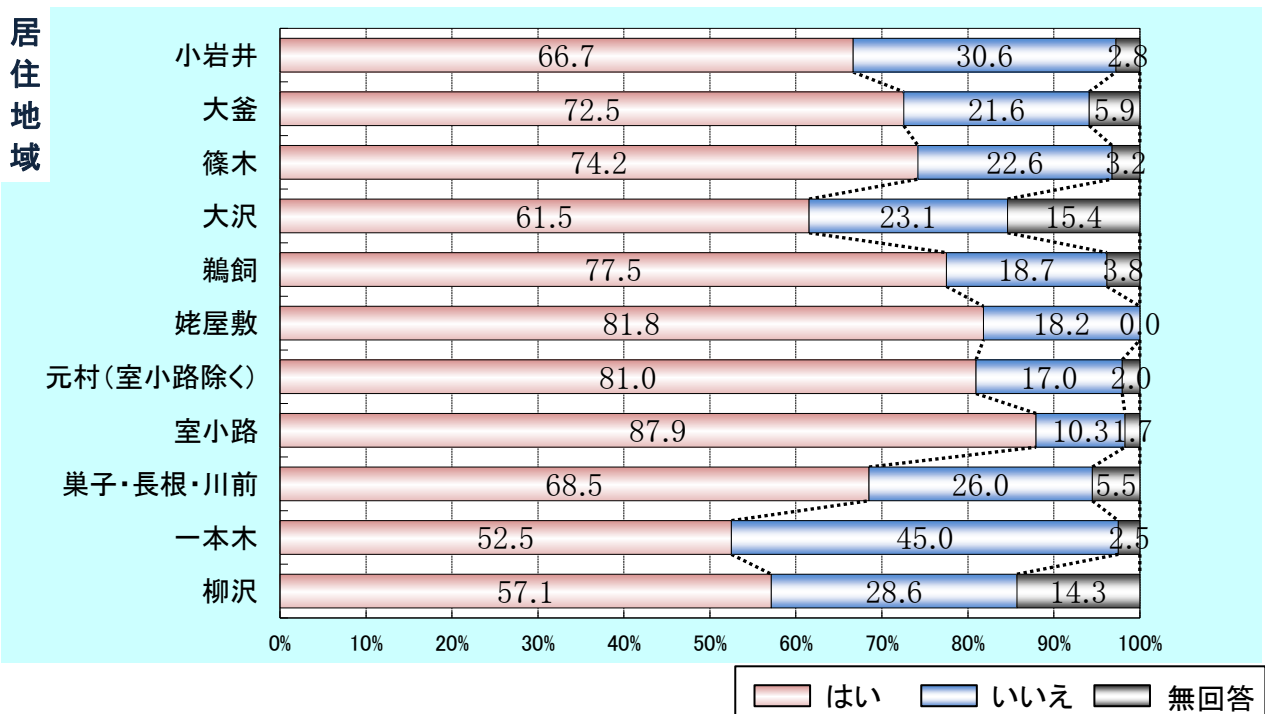
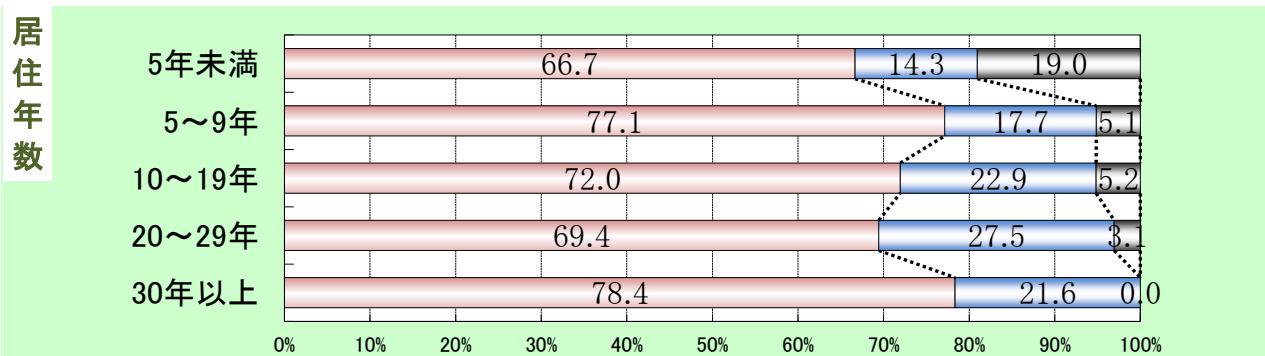

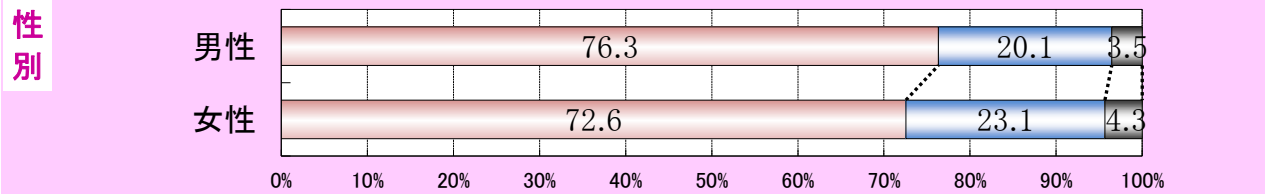
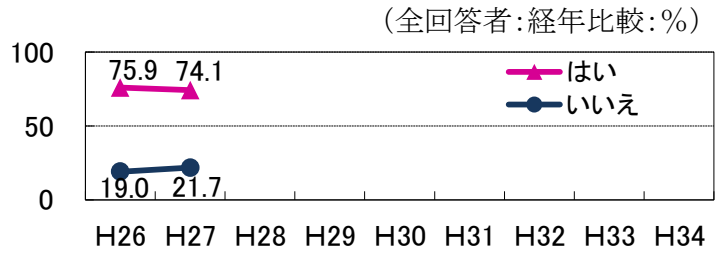
居住年数別では、5～9年が一番高くなっています。地域別では、姥屋敷地域が最も高く、一本木地域が低くなっています。

(全回答者:経年比較:%)



■問2 (46) あなたは、滝沢市は住みやすい市だと感じていますか。

「はい」と答えた人の割合は、全体で74.1% (基準値:75.9%) でした。  
 世代別では、男性が3.7ポイント高くなっています。  
 地域別では、室小路地域が最も高く、87.9%、逆に一本木地域が一番低く、52.5%でした。

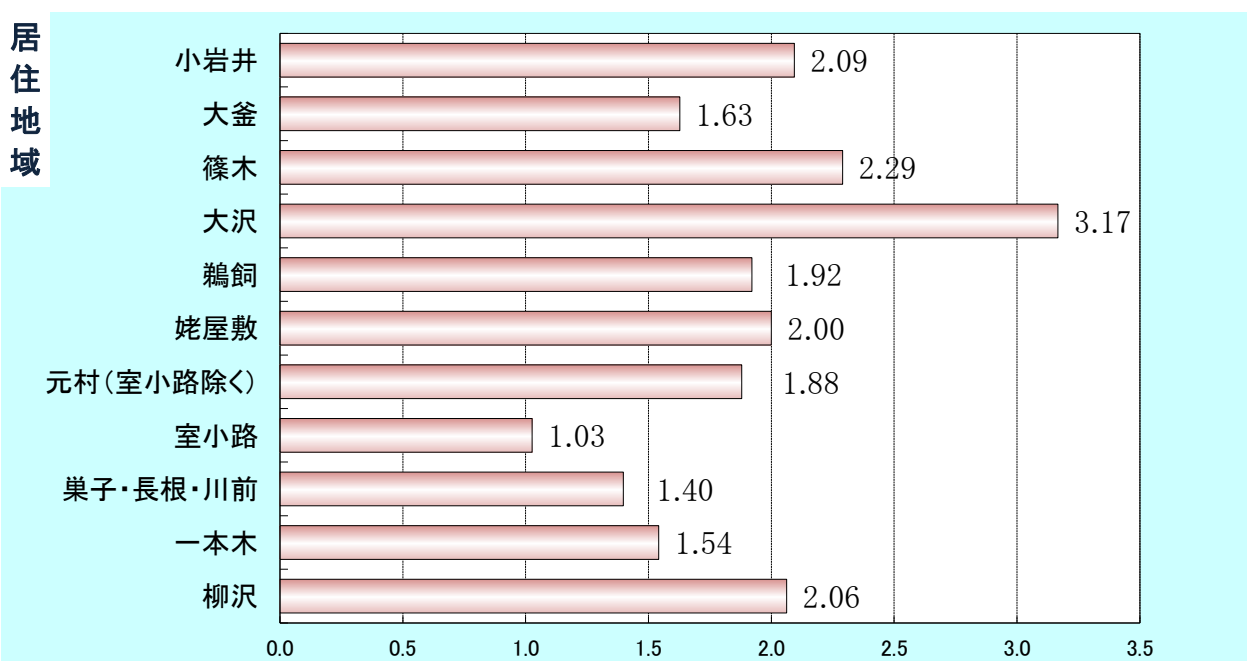
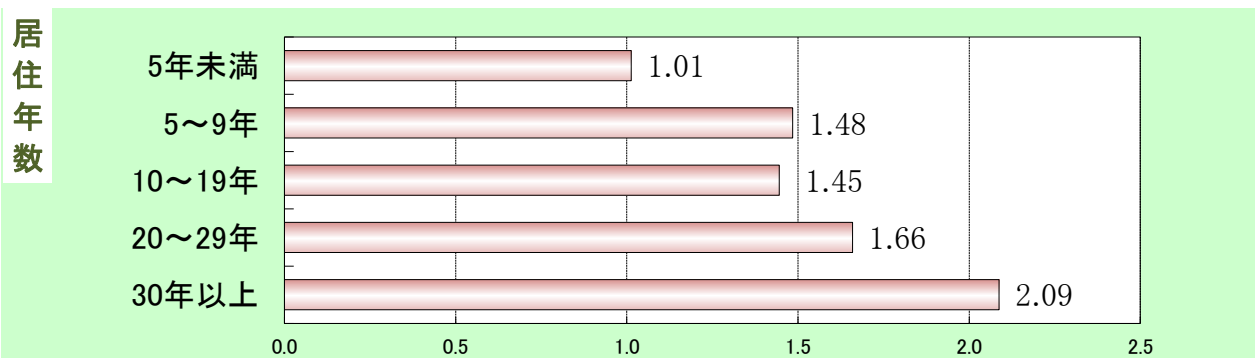
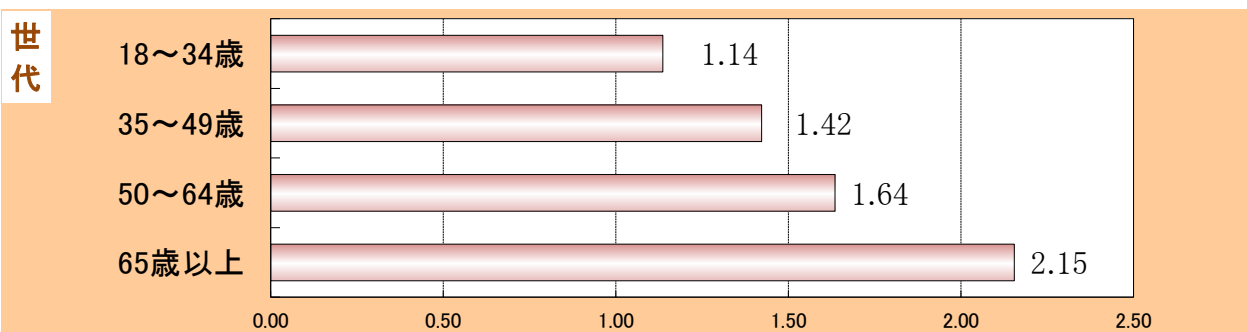
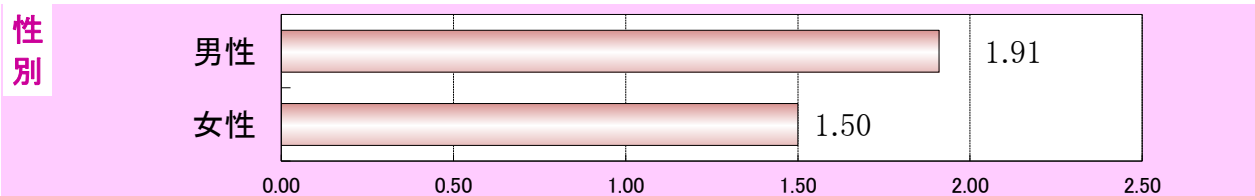
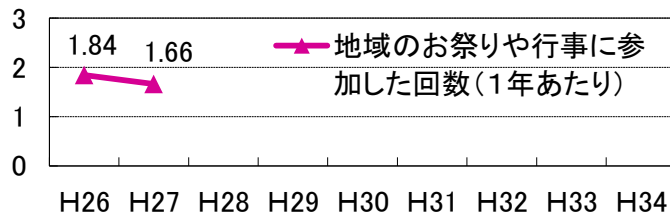


はい いいえ 無回答

#### 4 地域行事への参加に関する問の分析（問3）

■問3（1）あなたが、ここ1年で地域のお祭りや行事に参加した回数は何回ですか。  
 （全回答者：経年比較：回）

ここ1年で地域のお祭りや行事に参加した回数の平均は、1.66回（基準値：1.84回）でした。  
 性別では男性が、世代別では、65歳以上の回数が最も多くなっています。  
 地域別では、大沢地域が最も多く、室小路地域が最も少なくなっています。



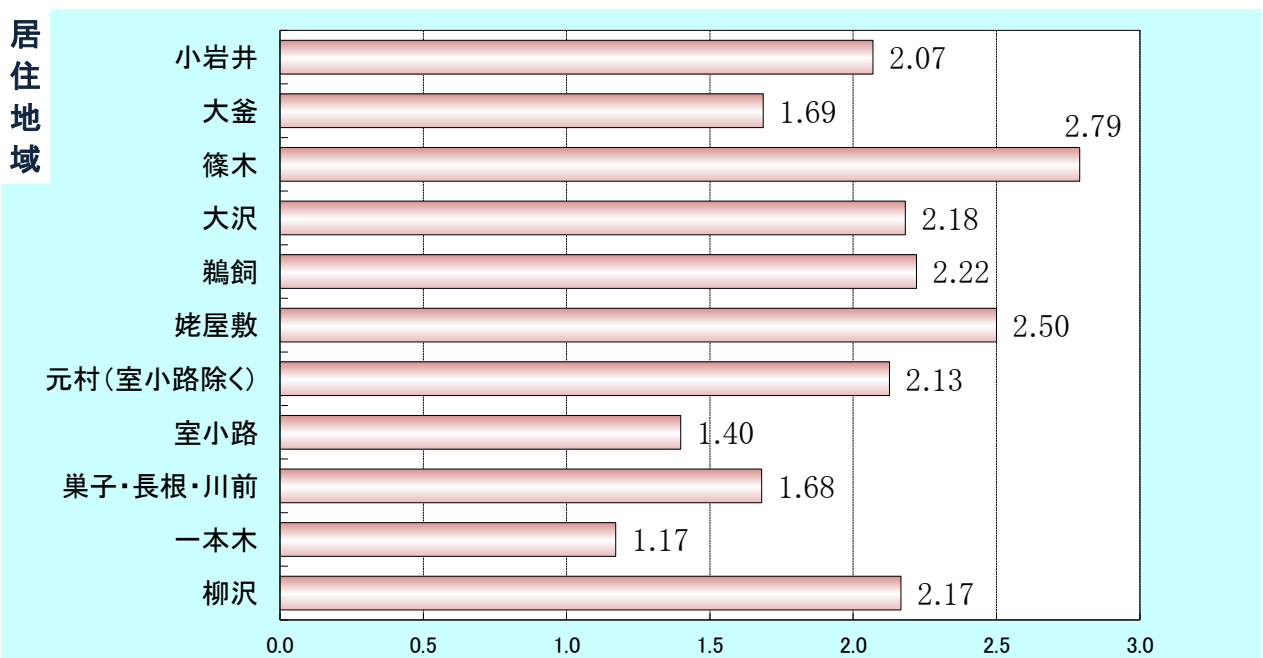
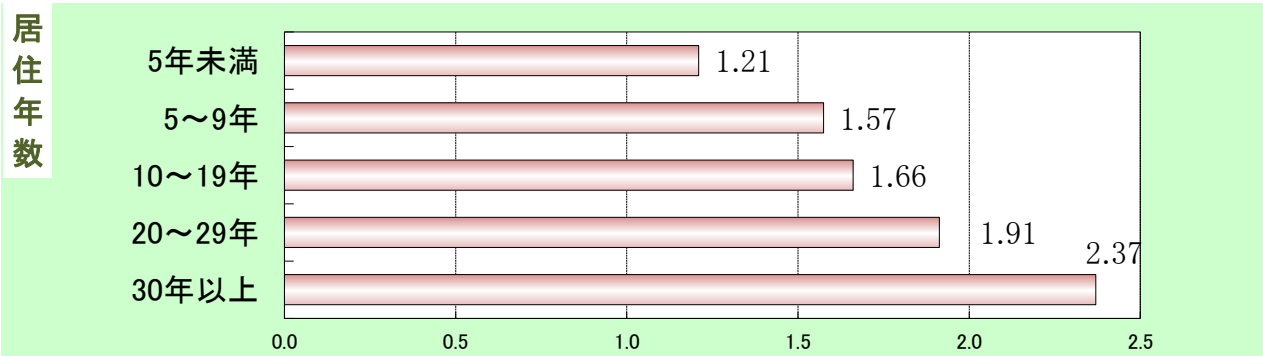
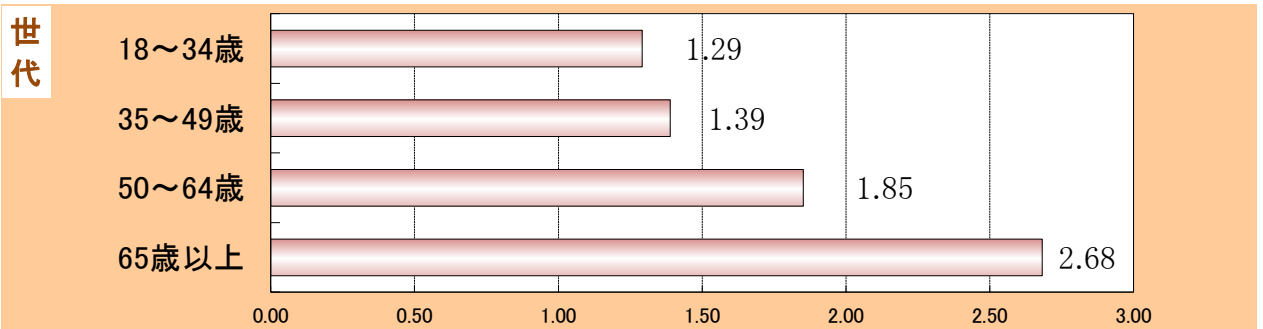
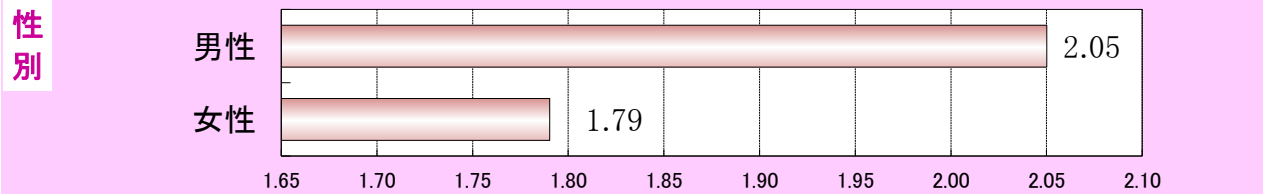
地域のお祭りや行事に参加した回数

■問3 (2) あなたが、参加したいと思える地域行事の回数ほどの位ですか。

参加したいと思える地域行事の回数は、全体で1.89回(基準値:2.03回)でした。

性別では男性が多く、世代別では、世代の上昇にあわせ、回数が増加しています。居住年数別では、居住年数が長くなるほど、回数が増加する傾向がありました。

(全回答者:経年比較:回)



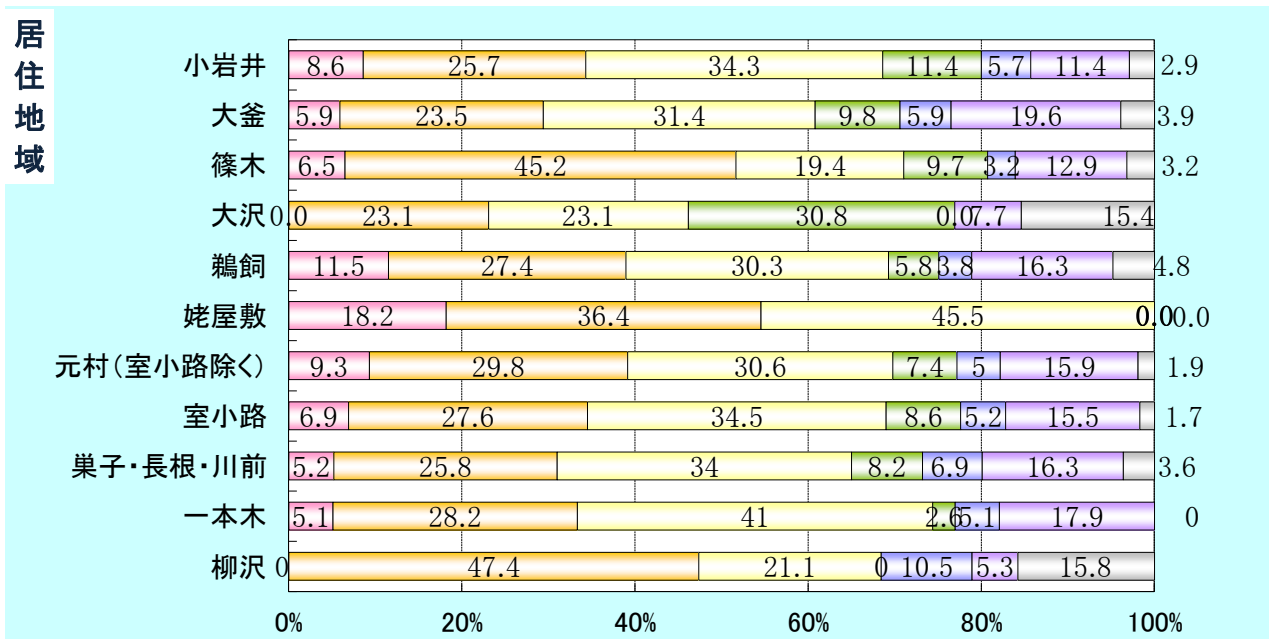
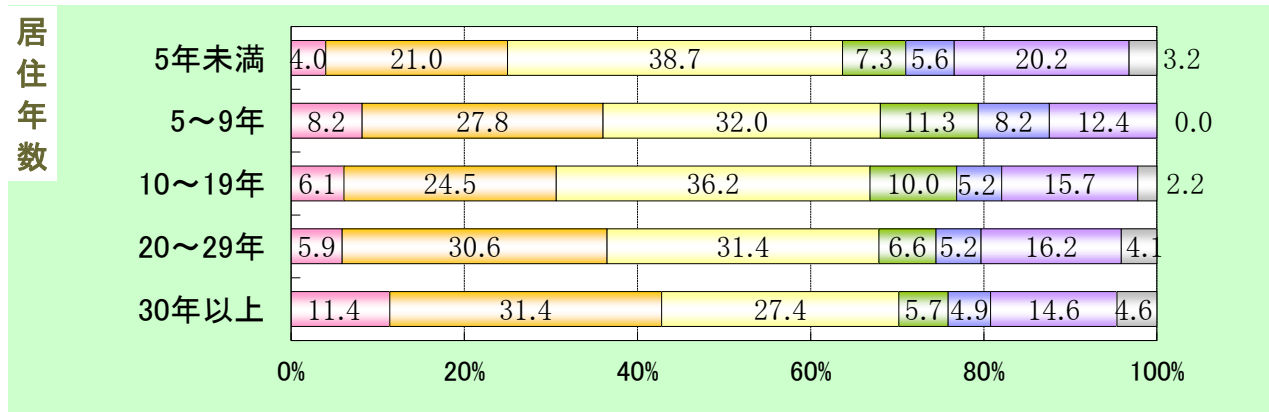
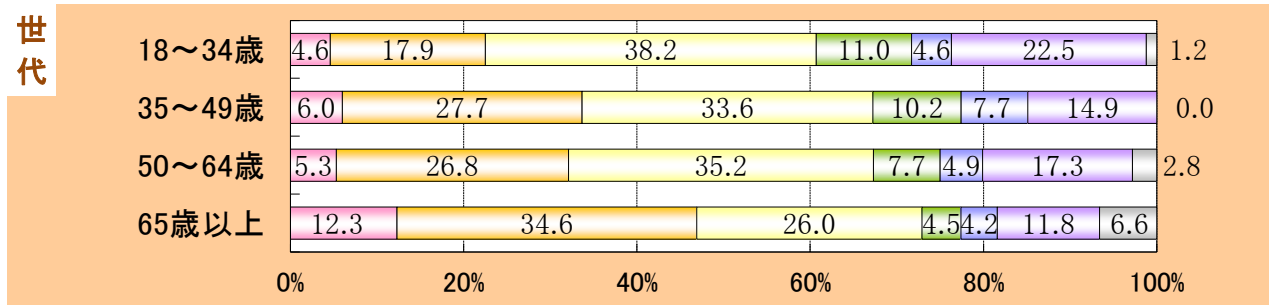
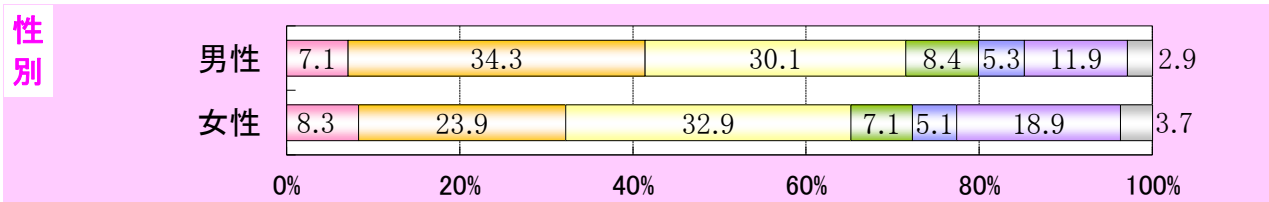
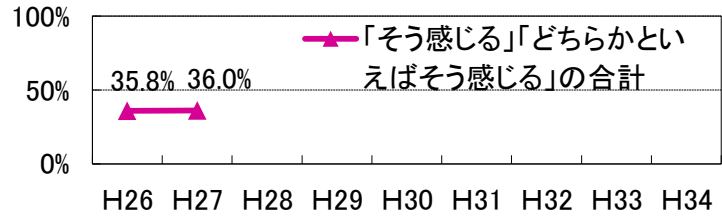
参加したいと思える地域行事の回数

## 5 滝沢市の行政サービスに関する問の分析（問4）

■問4（1）滝沢市の行政サービスは、良いと感じていますか。

（全回答者：経年比較：%）

「そう感じる」「どちらかといえばそう感じる」と答えた人の割合は、全体で36.0%（基準値：35.8%）でした。  
性別では、男性の割合が高く、世代別では、65歳以上の割合が最も高くなっています。



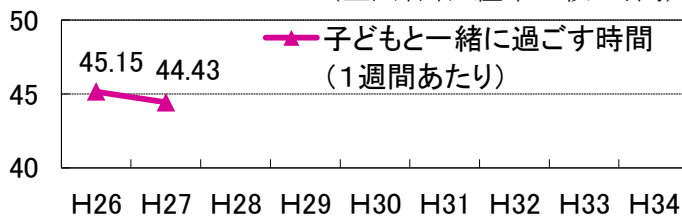
## 6 子育てに関する問の分析（問5）

■問5（1）子どもと一緒に過ごす時間は、1週間あたりどの位ですか。

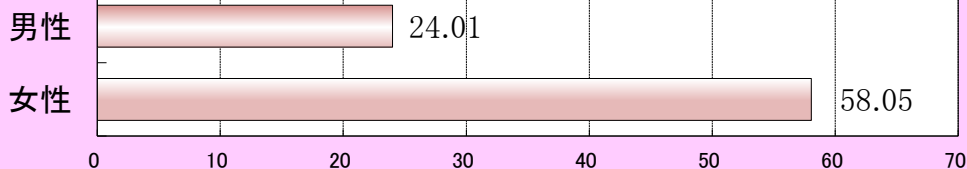
（全回答者：経年比較：時間）

「子どもと一緒に過ごす時間」は、1週間あたり44.43時間（基準値：45.15時間）でした。

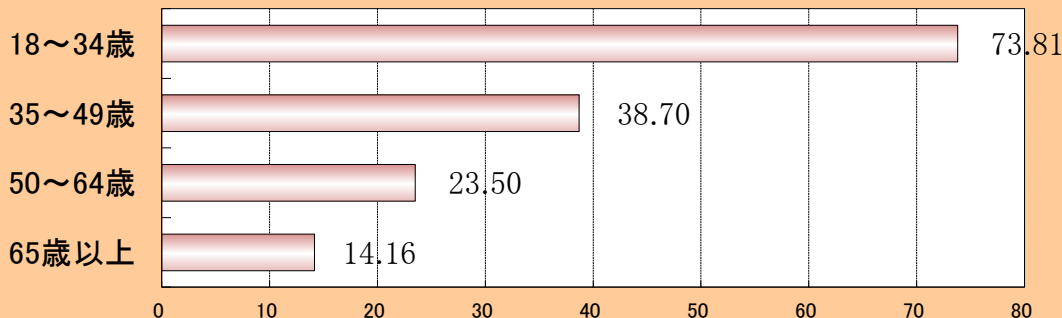
性別では、女性が男性の2倍以上の時間になっています。また、世代別では、若い世代が多くなっています。地域別では、大沢地域が多く、姥屋敷地域が少なくなっています。



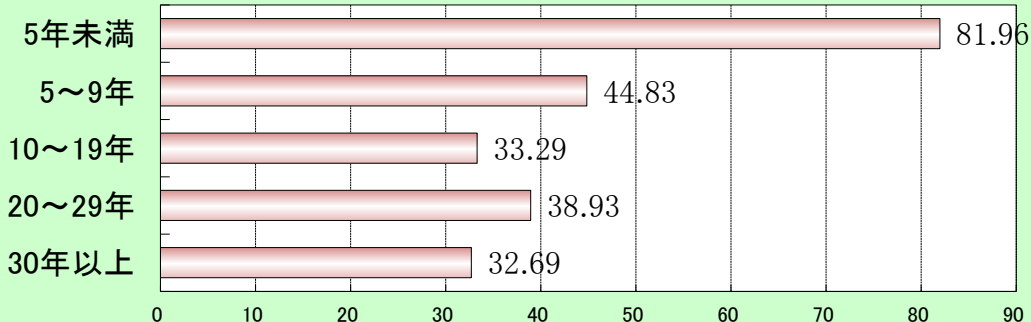
性別



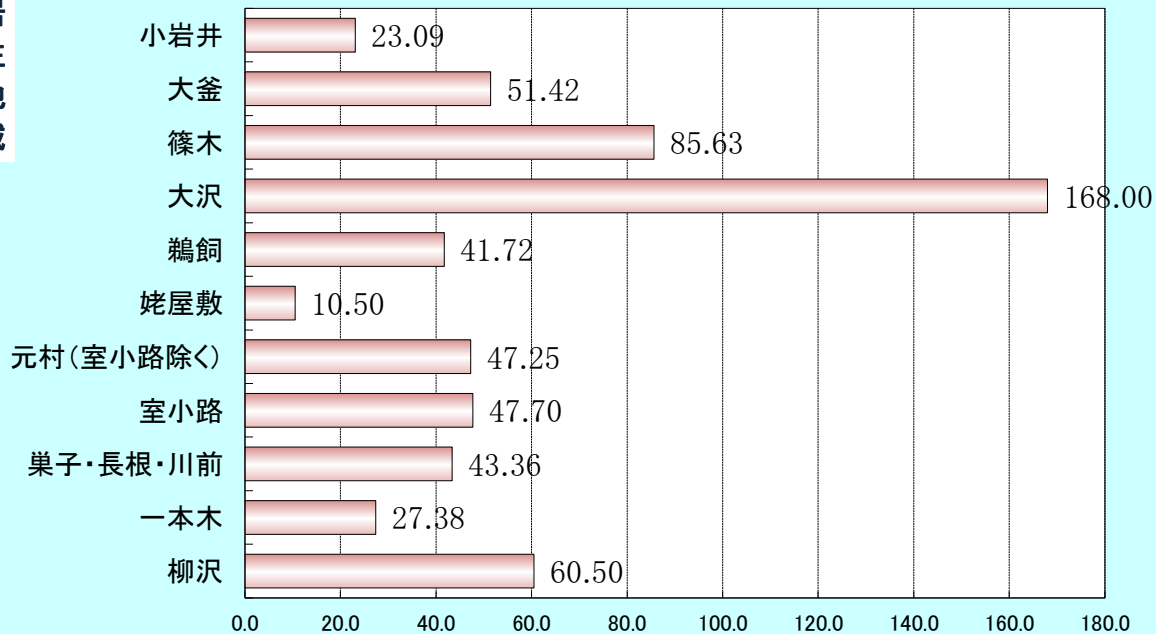
世代



居住年数



居住地域

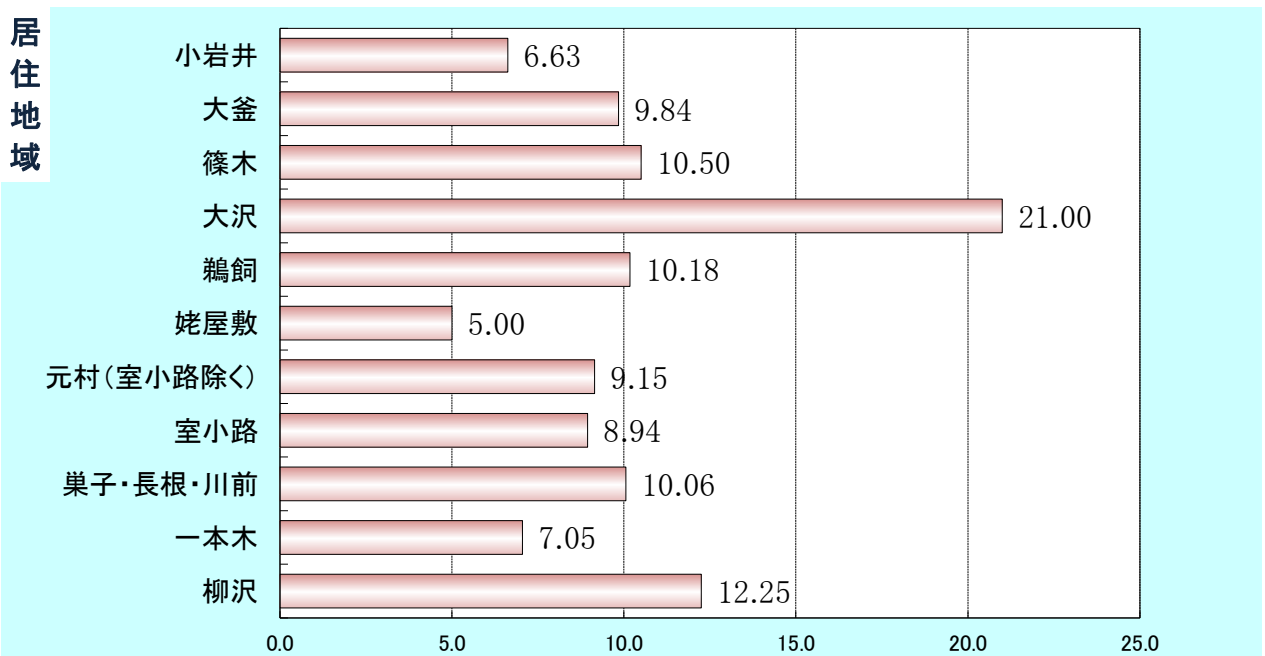
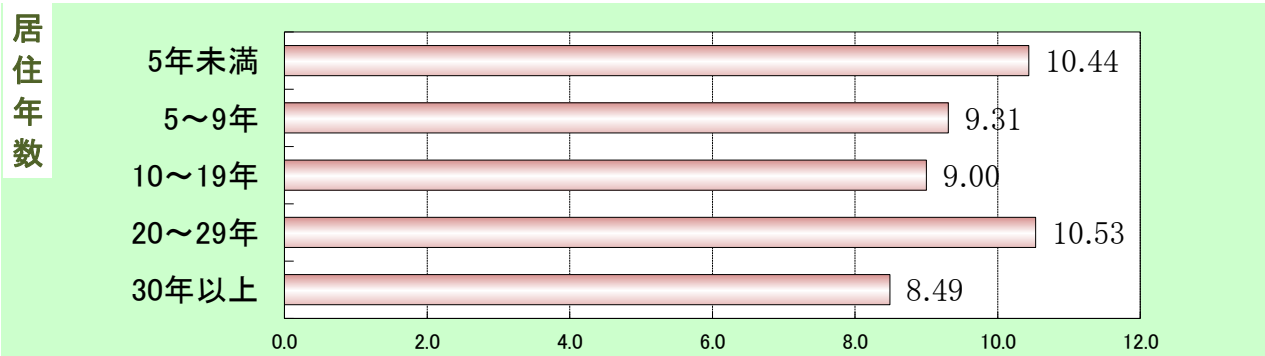
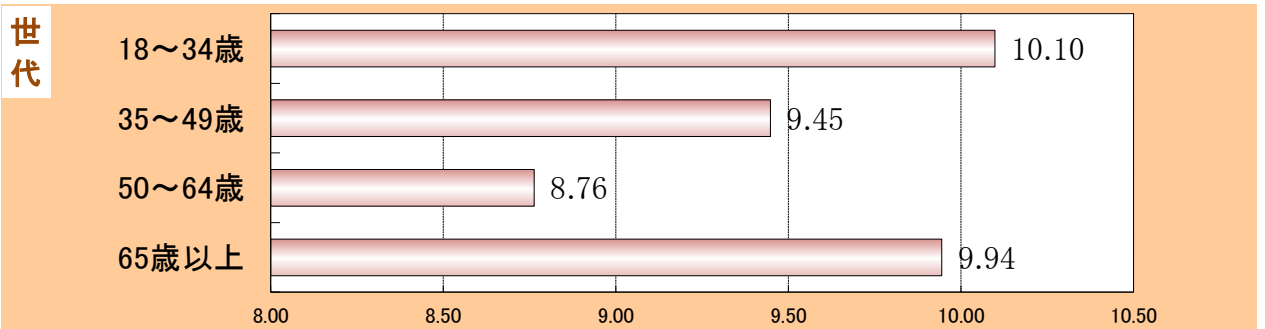
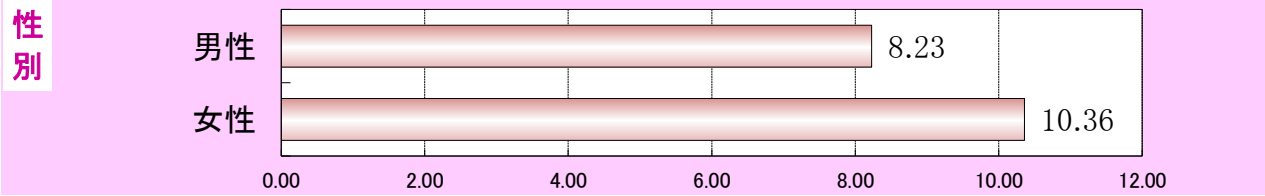
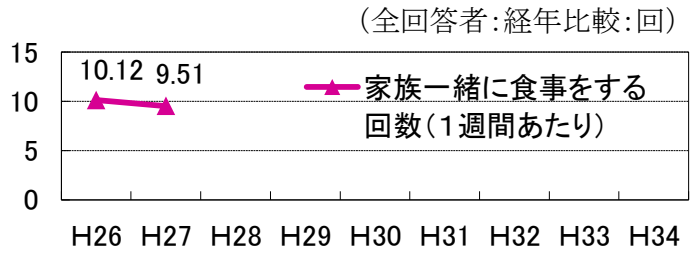


子どもと一緒に過ごす時間(1週間あたり)



■問5 (2) 家族一緒に食事をする回数は、1週間あたりどの位ですか。

「家族一緒に食事をする回数」は1週間あたり、全体で9.51回(基準値:10.12回)でした。  
 男女の別では女性が男性を上回っています。また、年代別では、18～34歳と65歳以上の世代で回数が多くなっています。

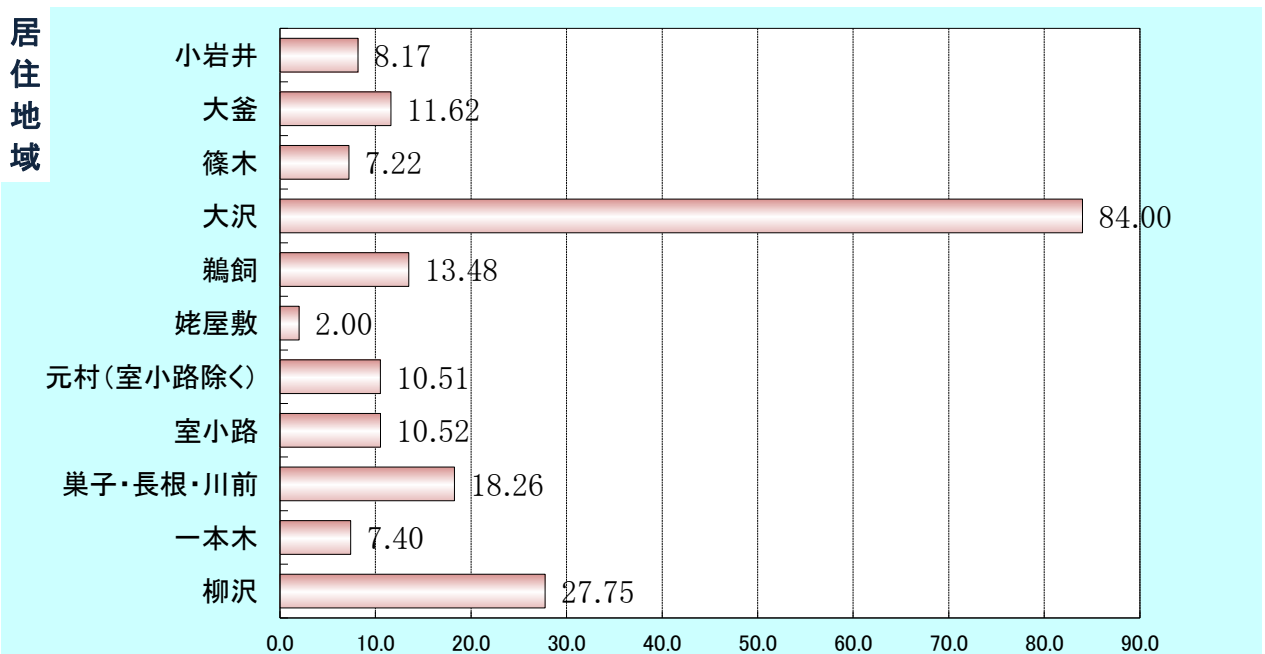
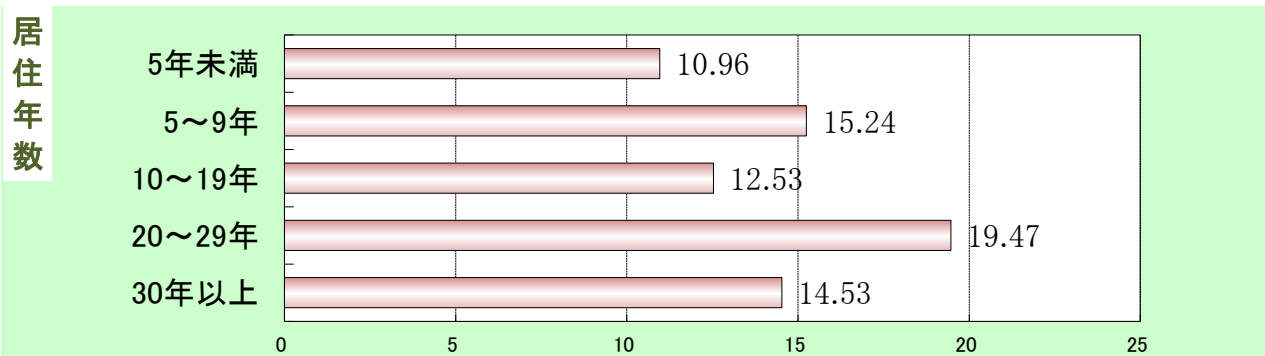
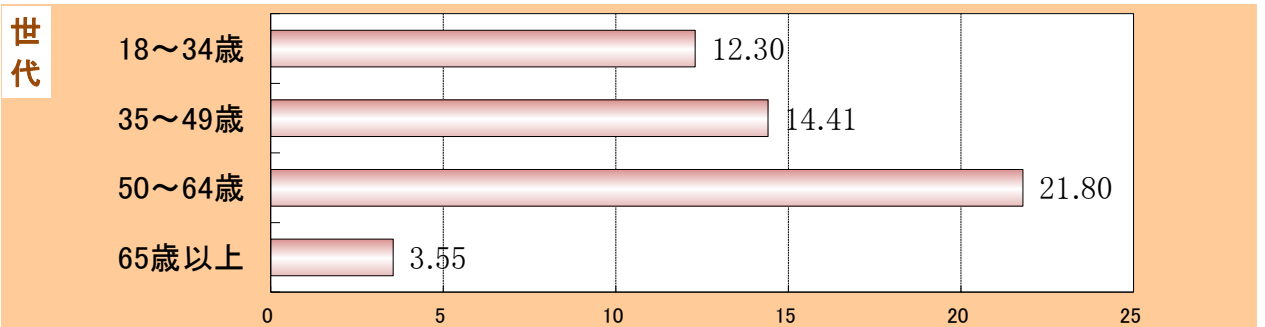
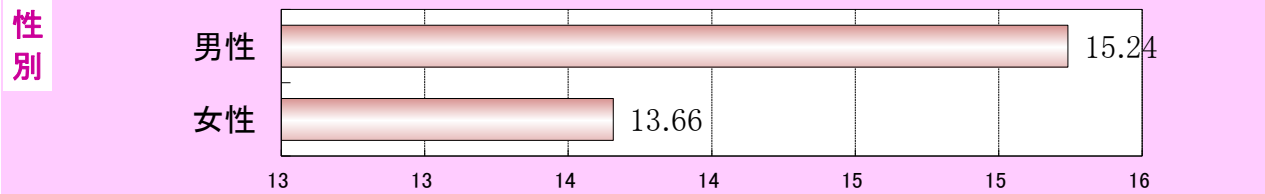
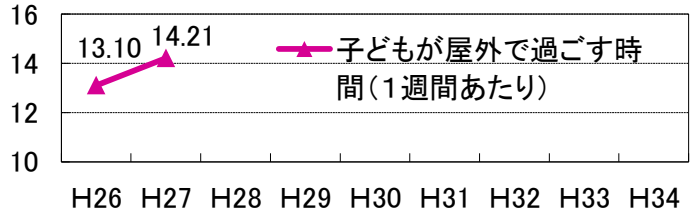


家族と一緒に食事をする回数(1週間あたり)

■問5 (3) 子どもが屋外で過ごす時間は、1週間あたりどの位ですか。

「子どもが屋外で過ごす時間」は、1週間あたり、全体で14.21時間(基準値:13.10時間)でした。  
性別では男性の回答者の回数が多くなっています。また地域別では、大沢地域が多く、姥屋敷地域が少なくなっています。

(全回答者:経年比較:時間)

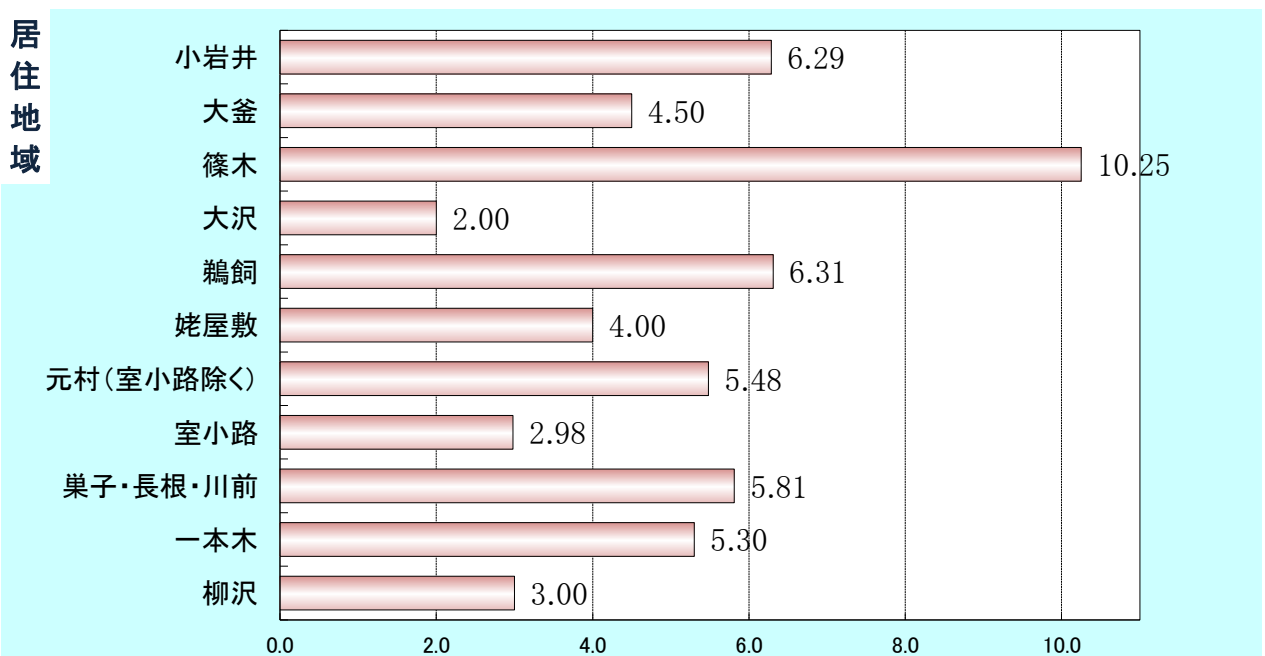
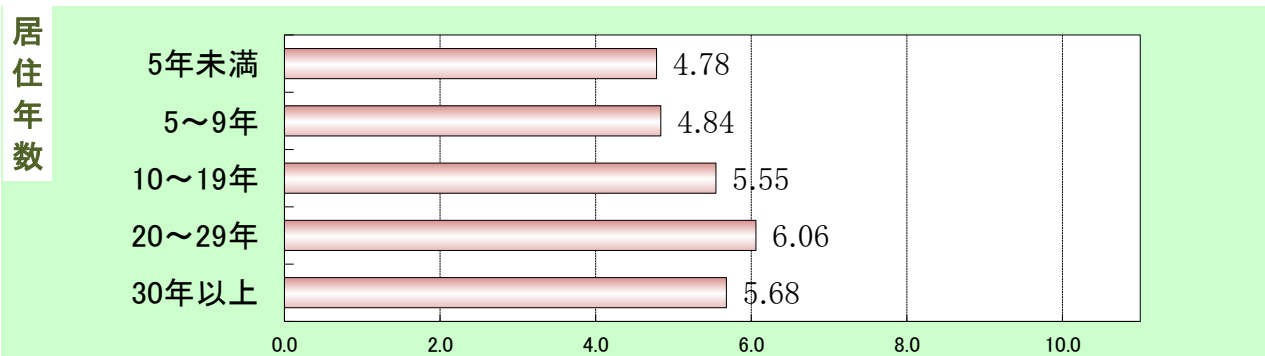
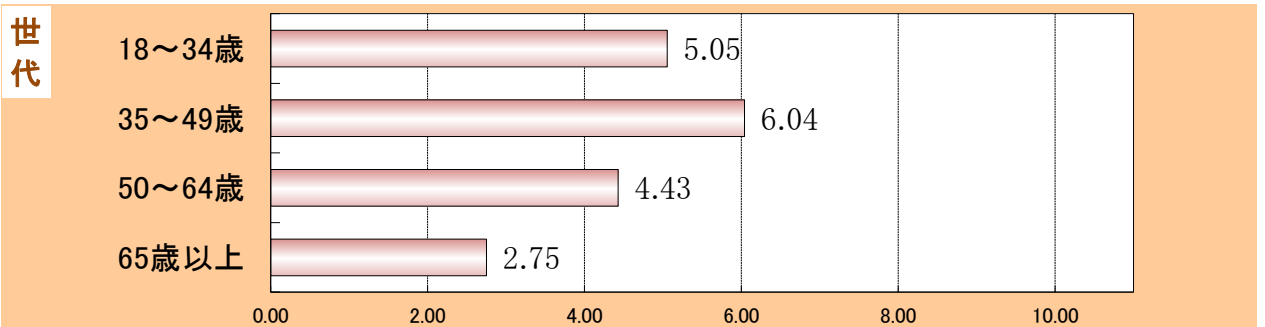
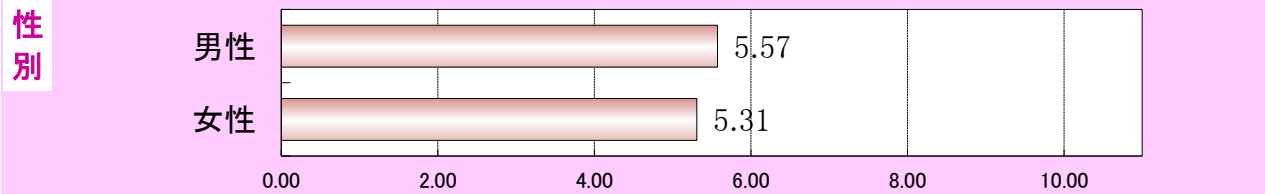
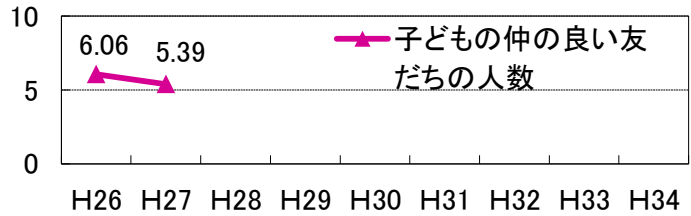


子どもが屋外で過ごす時間(1週間あたり)

■問5 (4) 子どもの仲の良い友だちの人数は何人くらいですか。

「子どもの仲の良い友だちの人数」は、全体で5.39人(基準値:6.06人)でした。  
 地域別では、篠木地域が一番高く、大沢地域で少なくなっています。

(全回答者:経年比較:人)

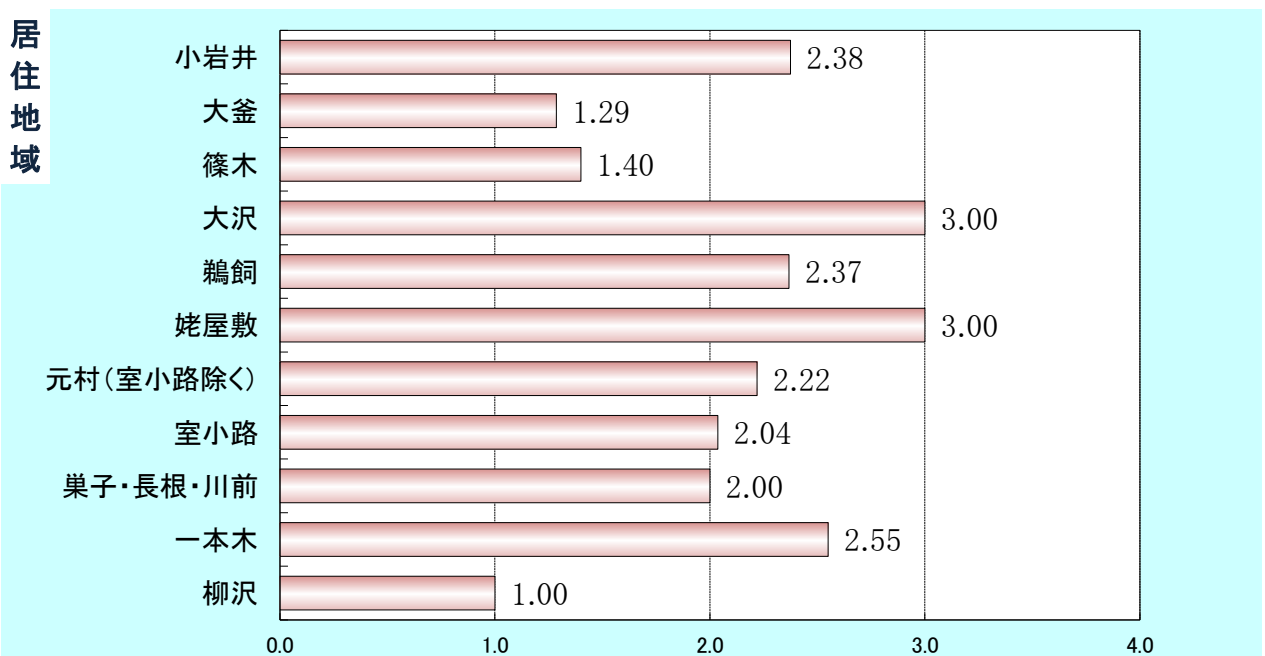
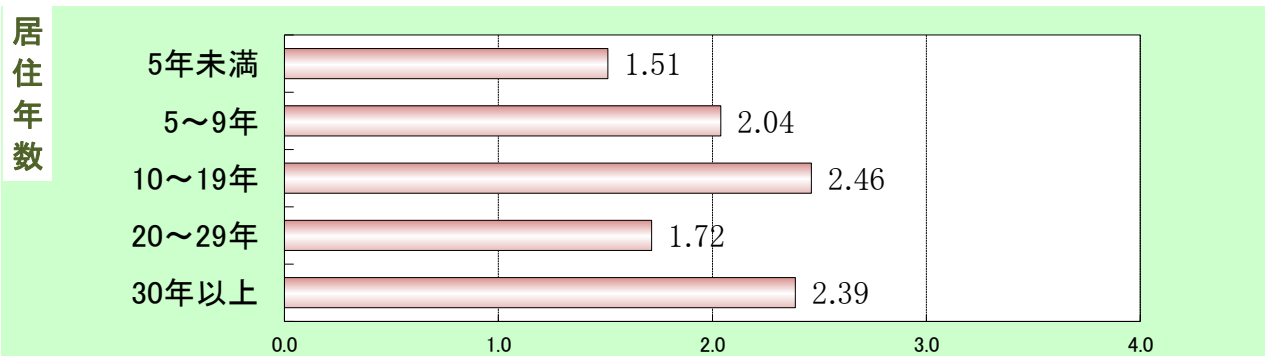
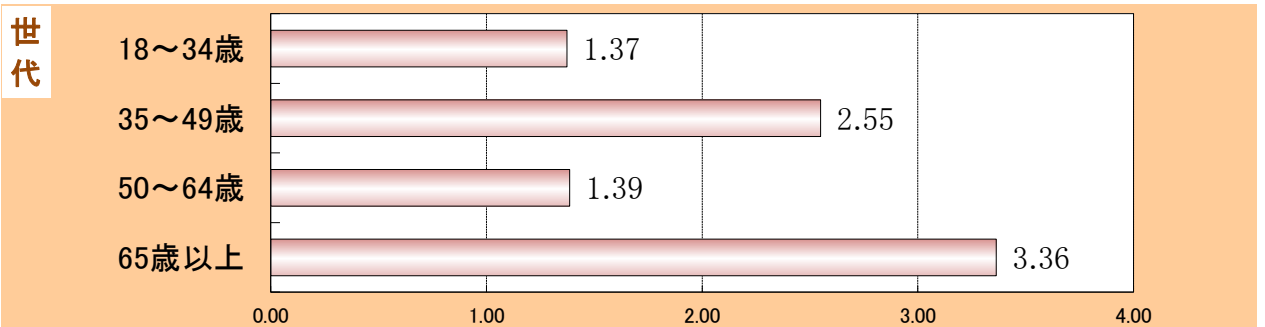
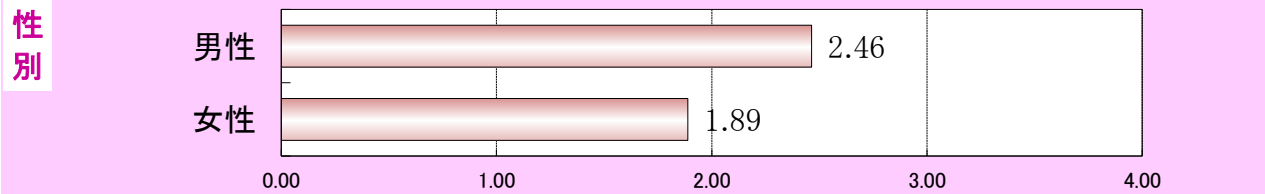
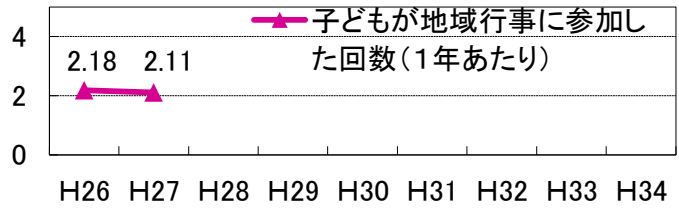


子どもの仲の良い友だちの人数

■問5 (5) 子どもが地域行事に参加した回数はここ1年でどの位ですか。

「ここ1年で子どもが地域行事に参加した回数」は、全体で2.11回(基準値:2.18回)でした。  
 地域別では、大沢、姥屋敷地域が多く、柳沢地域で少なくなっています。

(全回答者:経年比較:回)

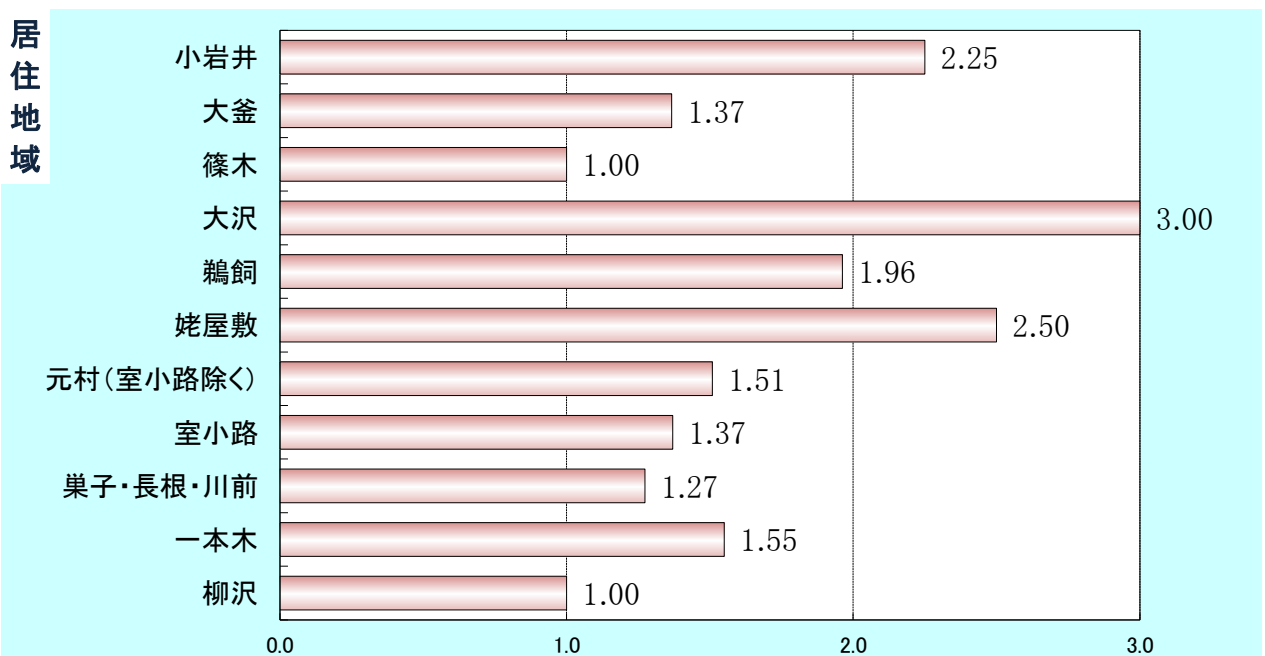
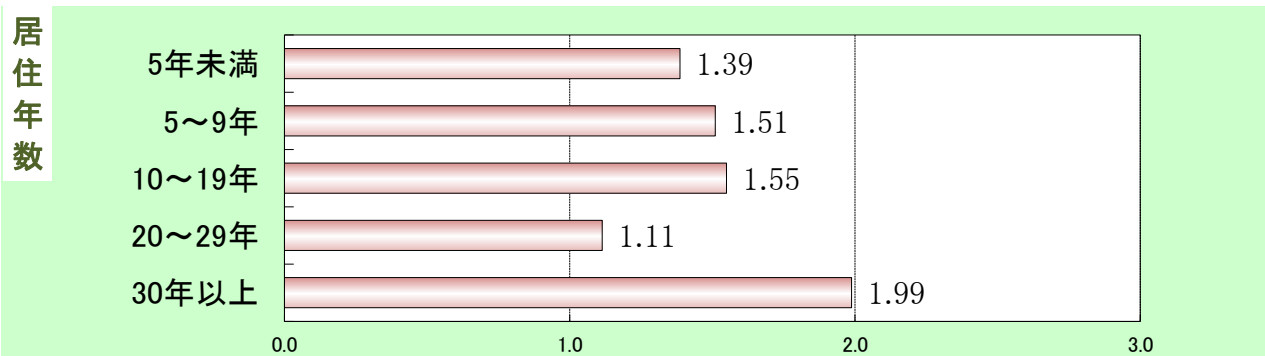

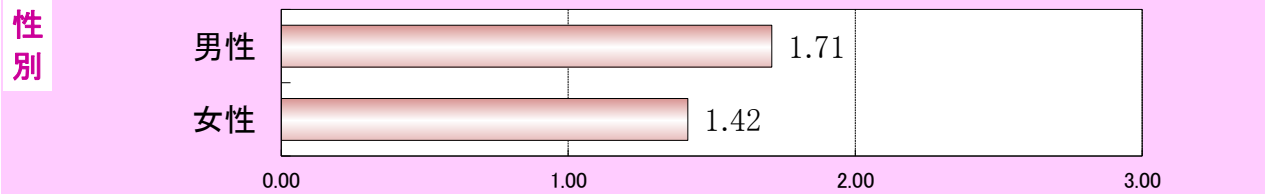
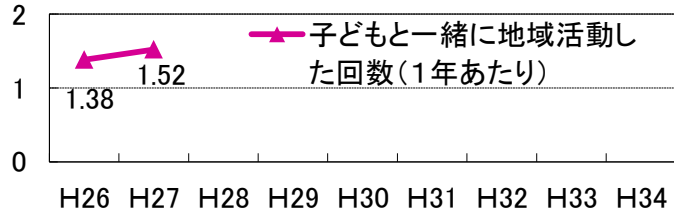


子どもが地域行事に参加した回数(1年あたり)

■問5 (6) 子どもと一緒に地域活動した回数はここ1年でどの位ですか。

「ここ1年で子どもと一緒に地域活動した回数」は、全体で1.52回(基準値:1.38回)でした。  
性別では、男性の回数が多く、年代別では、65歳以上の世代が最も高くなっています。

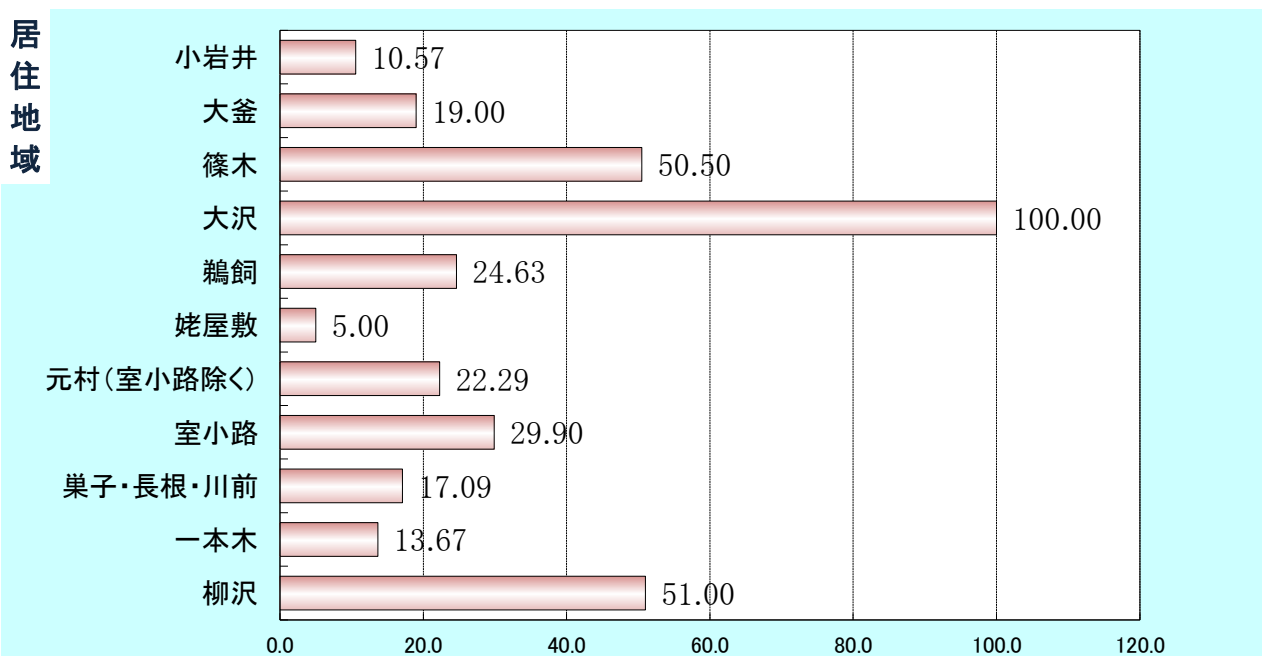
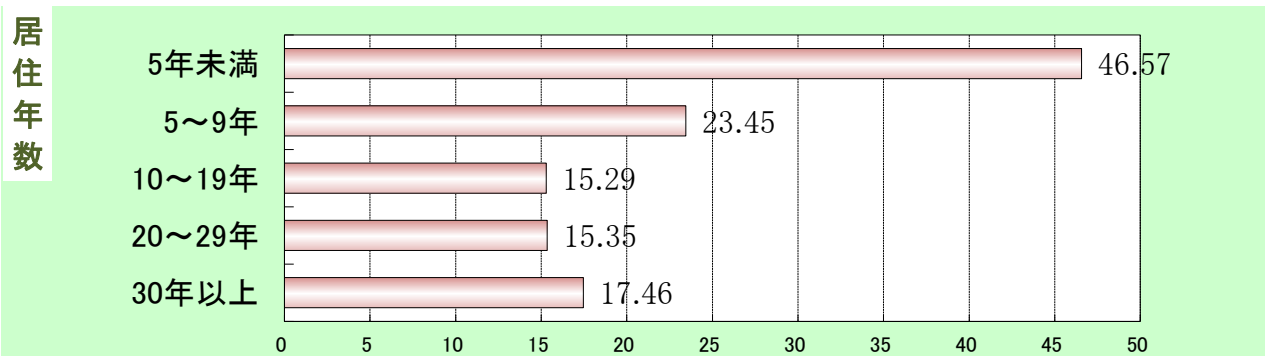
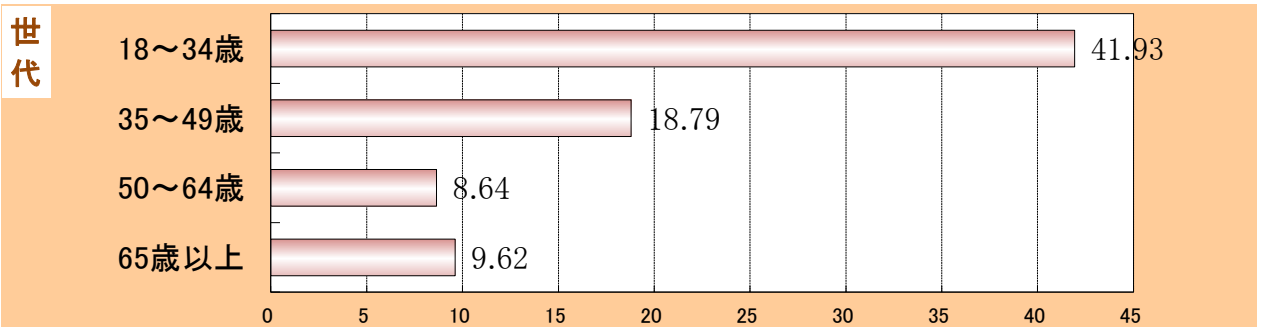
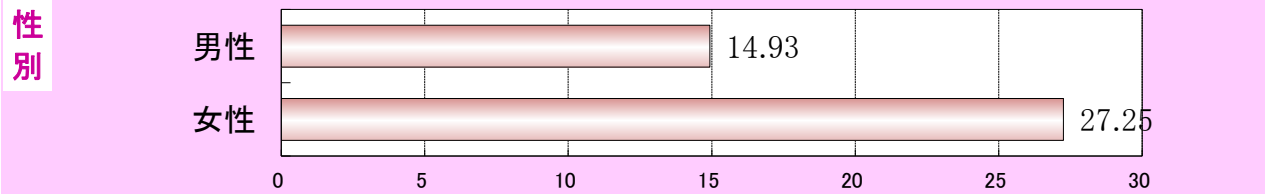
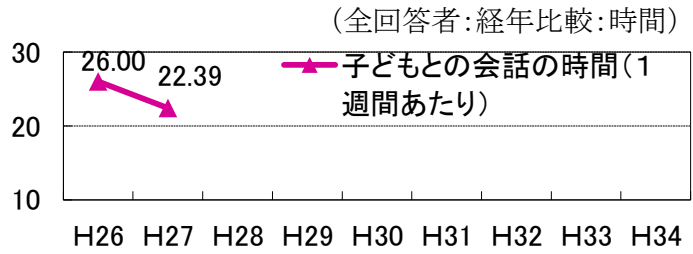
(全回答者:経年比較:回)



子どもと一緒に地域活動した回数(1年あたり)

■問5 (7) 子どもとの会話の時間は、1週間あたりどの位ですか。

「1週間あたりの子どもの会話の時間」は、全体で22.39時間(基準値:26.00時間)でした。  
 性別では、女性の時間数が多く、世代別では、18～34歳の世代での時間数が突出して多くなっています。



子どもとの会話の時間(1週間あたり)

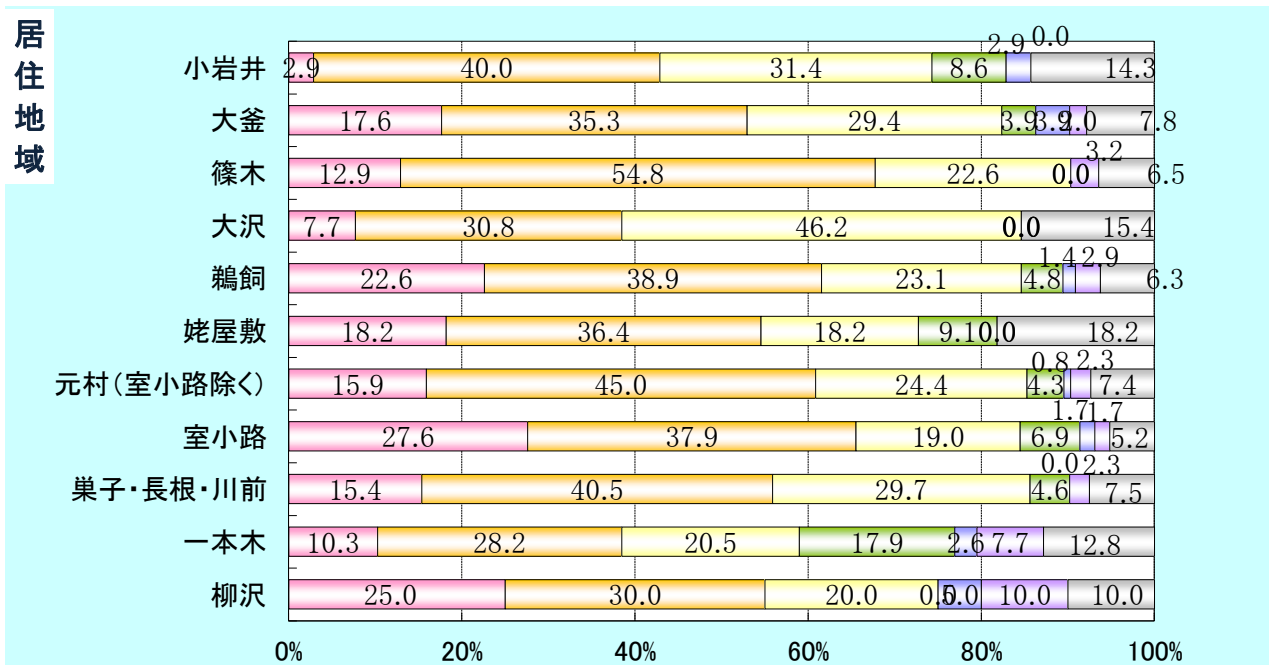
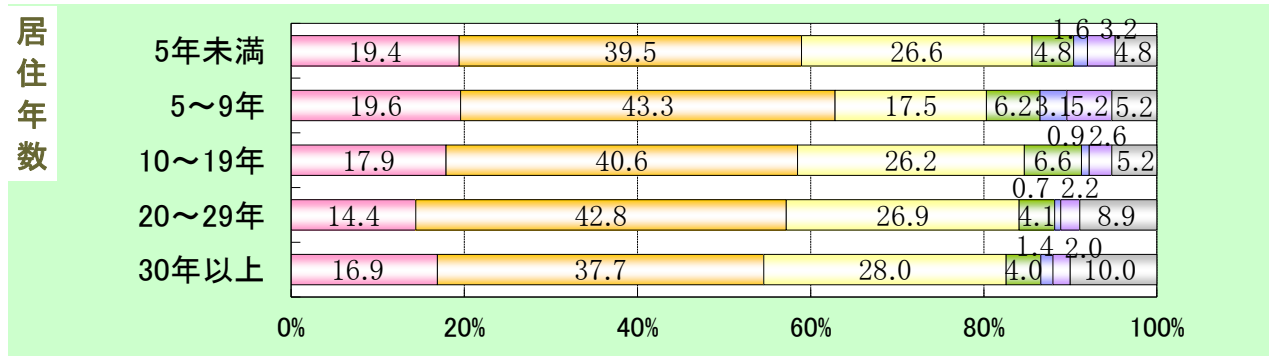
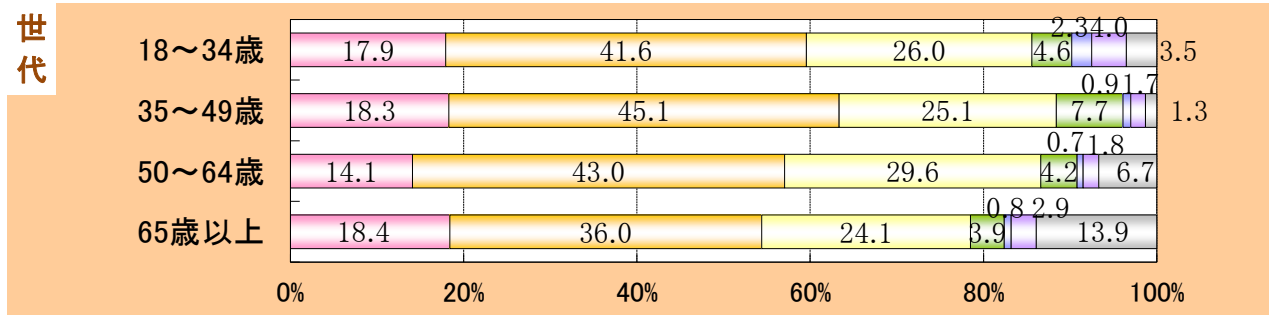
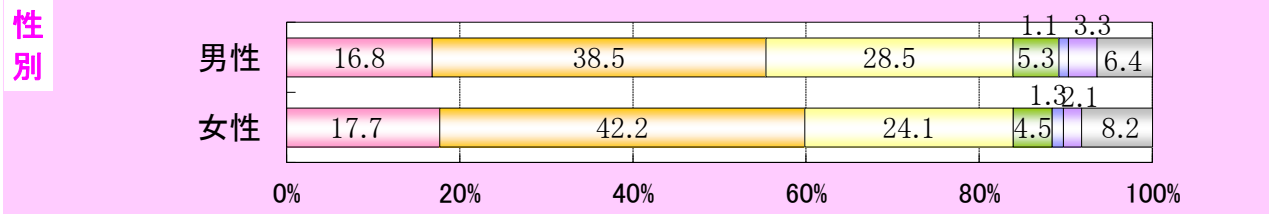
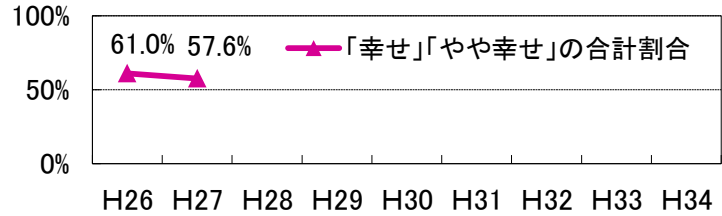
## 7 生活に対する幸福感に関する問の分析（問6）

### ■問6（1）滝沢市での暮らしは幸せですか。

「幸せ」「やや幸せ」と答えた人の割合は、全体で57.6%（基準値：61.0%）でした。

性別では、女性が男性を上回っています。地域別では、篠木、室小路地域が高くなっています。

（全回答者：経年比較：%）

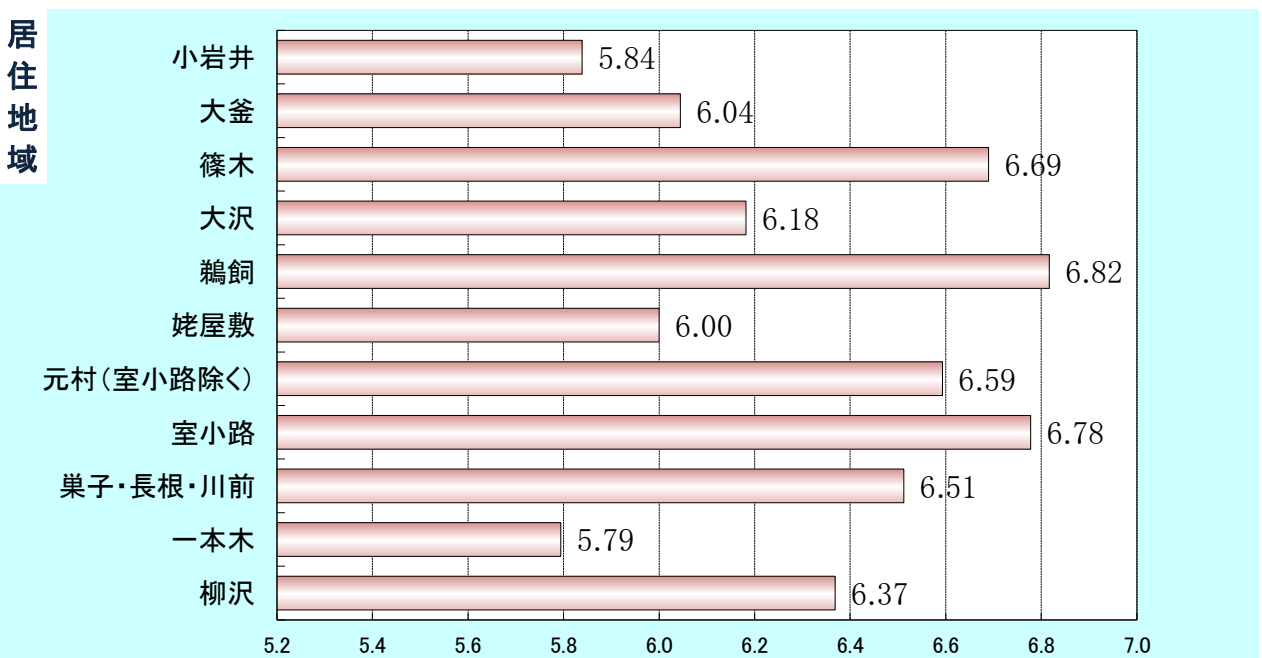
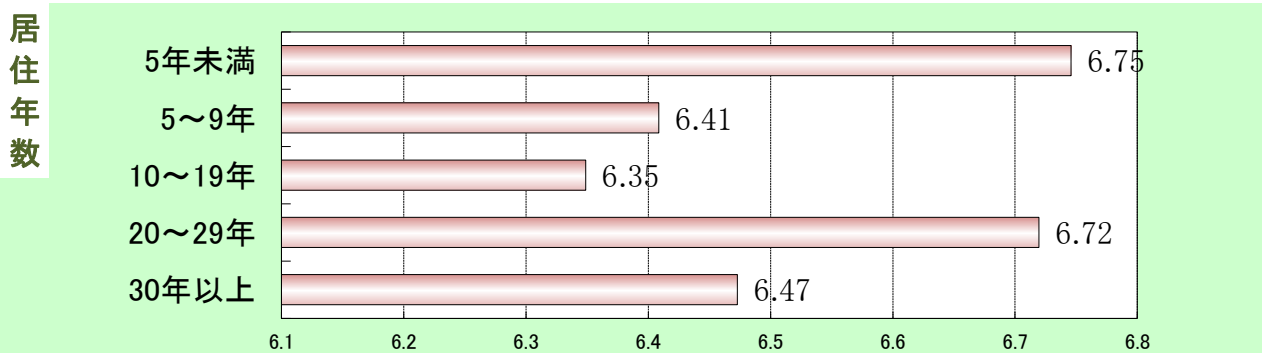
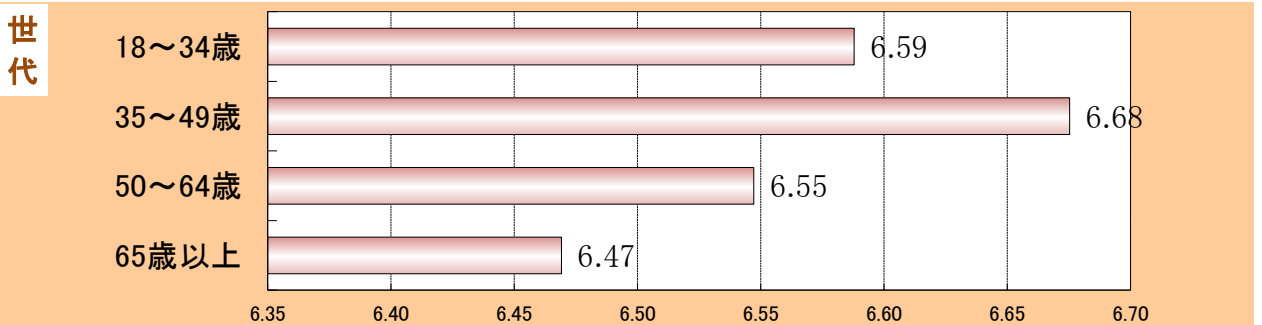
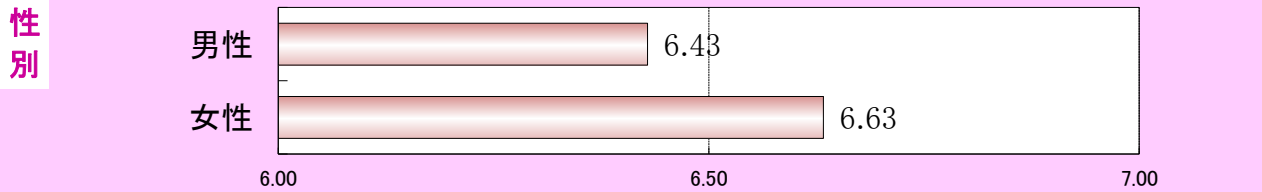
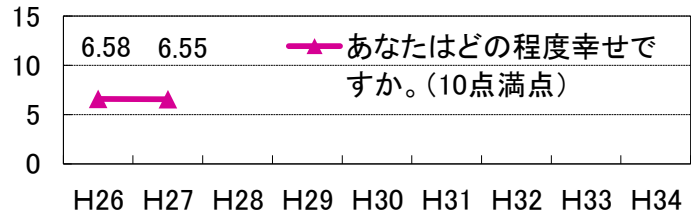


幸せ
  やや幸せ
  どちらともいえない
  あまり幸せではない
  幸せではない
  わからない
  無回答

■問6 (2) 現在あなたはどの程度幸せですか。「とても幸せ」を10点、「とても不幸」を0点とすると、何点くらいになると感じますか。

幸福度を10点満点で数値化した平均値は、6.55(基準値:6.58)とほぼ横ばいでした。性別では、女性が男性を0.20ポイント上回っています。また、世代別では、35～49歳の世代が一番高く、地域別では、鶯飼、室小路、篠木地域で高くなっています。

(全回答者:経年比較:%)



あなたほどの程度幸せですか(10点満点)

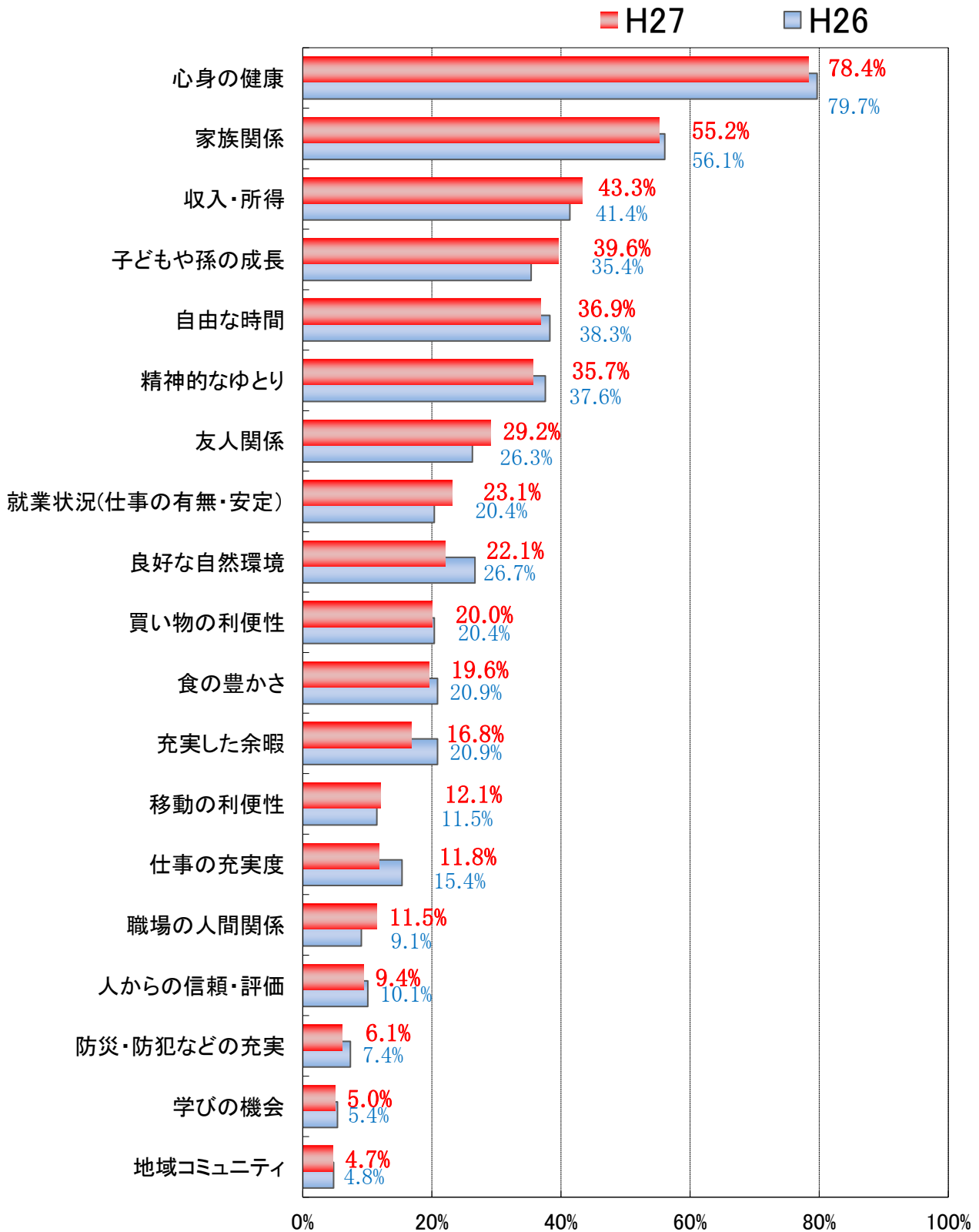


■問6 (3) あなたが日ごろ幸せを実感する上で、特に影響が大きいと思うことはなんですか。  
 選択肢から5つ選んでください。

幸福を感じるための要素について、一番高い割合となったのは、「心身の健康」が78.4%（基準値：79.7%）で、次に「家族関係」が55.2%（基準値：56.1%）、「収入・所得」が43.3%（基準値：41.4%）となり、上位3項目の順位に変化はありませんでした。

その他、「子どもや孫の成長」や「友人関係」、「職場の人間関係」など、人とのつながりに関連する項目で、割合が増加しています。

逆に「良好な自然環境」、「充実した余暇」、「仕事の充実度」などの項目で減少が見られます。



## 8 地域づくり体系の浸透度に関する問の分析（問9）

- 問9 地域づくりを進める仕組みにおける主な条例、計画、キーワードについてあなたが「知っている」または、「聞いたことがある」項目の全てを選んでください。

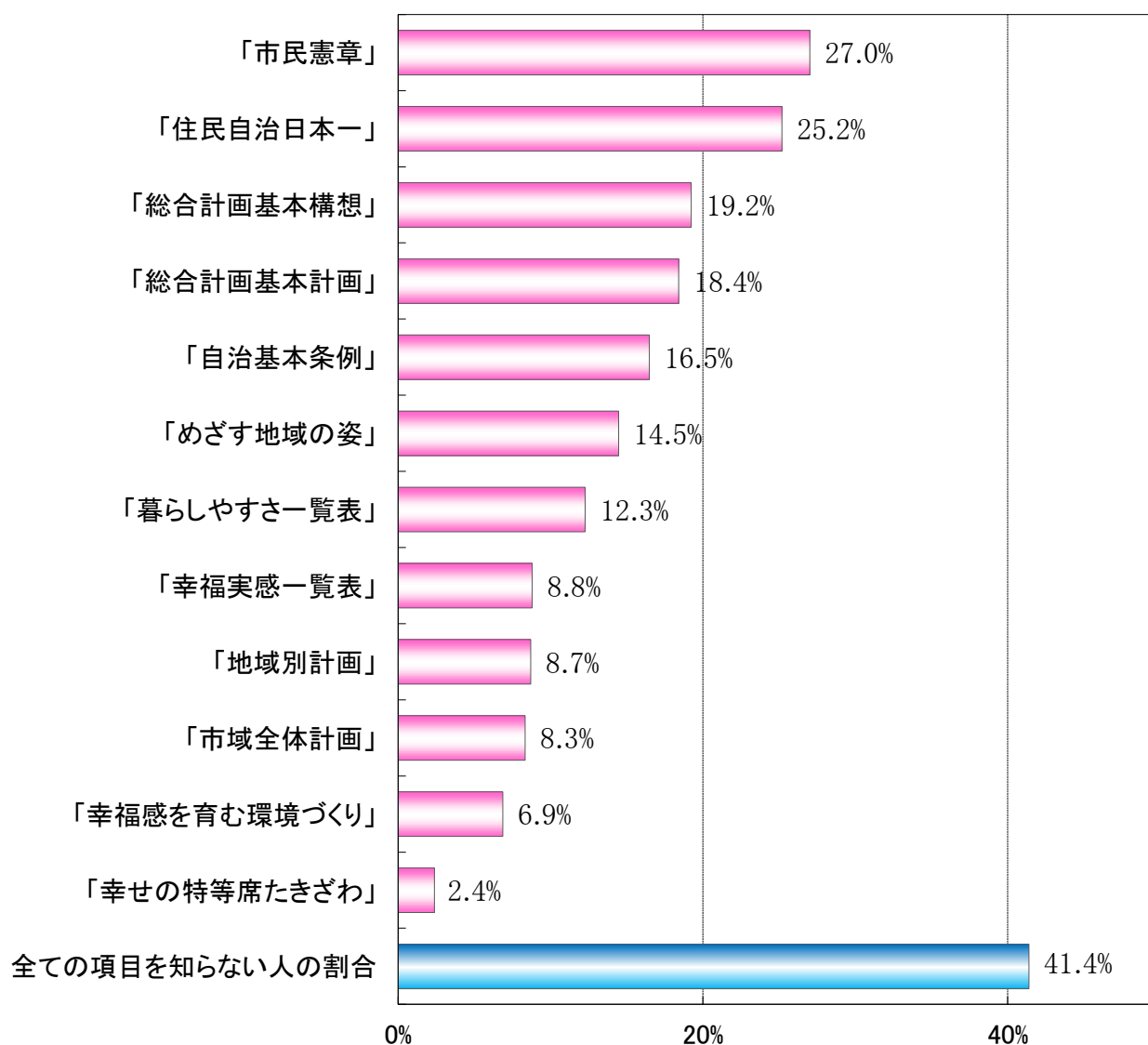
認知度が一番高かった項目は、「市民憲章」が27.0%、次に「住民自治日本一」が25.2%、総合計画基本構想が19.2%と続きます。

反対に認知度が一番低かった項目は、「幸せの特等席たきざわ」で2.4%、次に「幸福感を育む環境づくり」が6.9%、「市域全体計画」が8.3%となっています。

また、全ての項目を知らない人の割合が41.4%となっています。

「知っている」、「聞いたことがある」と回答した人の割合（認知度）

※複数回答可のため、割合の合計値は100%を超える



## 9 調査票（単純集計）

アンケートにご協力いただいた皆さんへお送りした調査票です。調査票の各項目には、アンケートの単純集計をした数値（%や数値など）を記載しています。※平成27年度アンケートは終了しております。

# 平成27年度 滝沢地域社会に関するアンケート調査

## 《アンケート実施にあたり》

日ごろから市政にご理解とご協力を賜り、誠にありがとうございます。

市では、現在、平成26年から施行された滝沢市自治基本条例に掲げる「市民憲章」や「めざす地域の姿」の実現に向けて、『第1次滝沢市総合計画』を策定し、「幸福感を育むための基盤」を創るための取り組みを進めています。

このアンケートは、市民の皆さんの「幸福感」や「日常の生活の暮らしやすさ」などについて総合計画の期間である平成27年度から平成34年度までの8年間、毎年、同じ項目についてお聞きしながら、その変化を捉え、結果を公表することにより、市民の皆さんの地域づくりや、市行政へ反映させることを目的として実施するもので、回答いただいた内容は、幸せを実感できる滝沢市をみんなで創っていくための、大切な基礎資料となります。

皆さまからいただいたご回答は、全て匿名で統計的に処理いたしますので、ご本人にご迷惑をおかけすることは決してありません。

また、調査結果については、平成28年3月上旬をめどに、市広報紙、ホームページにてお知らせする予定です。

ご多忙の折、設問の数も多く、誠に恐縮ですが、アンケートの趣旨をご理解いただきまして、最後まで漏れなくお答えくださいますよう、よろしく申し上げます。

平成27年10月

滝沢市長 柳村 典秀

## 《お知らせ》

※ このアンケートは、市内にお住まいになっている、18歳以上の方の中から無作為（地区、性別、年代については考慮）に3,000人を抽出させていただき、無記名形式で行います。

※ 返信用封筒の郵便番号の下に印刷している「180」という数字は、郵便局にて整理するために必要な番号です。全ての封筒に同じ番号を印刷しており、個人を特定するためものではありません。

## 《ご回答記入の締切》

お答えは直接この調査票にお書きいただき、**11月4日（水）**までに、同封の返信用封筒に入れてご投函ください。（切手は不要です。）

## 《ご回答記入の方法》

- このアンケートは、必ず調査票をお送りした封筒に書かれている宛名のご本人がお答えください。（宛名が世帯主の方とは限りません。）
- 質問のあとに「（○はそれぞれ1つ）」とあるときには、あてはまる回答項目を1つ選び、番号をはっきりと○で囲んでください。  
（例） 1 ② 3 4 5
- 内にお答えを直接ご記入いただく質問もあります。

## 《お問い合わせ》

アンケートに関するご質問等がございましたら、下記までお問い合わせ願います。

〒020-0692 滝沢市中鶴飼55番地 滝沢市役所

担当：企画総務部企画政策課

電話：656-6562（直通） 684-2111（代表）

FAX：684-1517

Eメール：kikaku@city.takizawa.iwate.jp

問 1 現在の滝沢市での暮らしの中で感じていることについてお聞きします。

あなたは、普段の暮らしの中で、以下の表に示した項目について、どのように感じ、また、どの程度重要と捉えていますか。

あなたのお考えに最も近いものを1つ選び、番号に○印をつけて下さい。

(ご自身の経験及びご家族やお住まいの地区の様子をふり返し、お答えください。)

(○は「感じ方」、「重要度」からそれぞれ1つ)

感じ方						重要度				
5 そう感じる	4 どちらかといえば	3 どちらともいえない	2 そう感じない	1 そう感じない	0 わからない	5 重要	4 やや重要	3 どちらともいえない	2 あまり重要でない	1 重要でない
5	4	3	2	1	0	5	4	3	2	1

(記載例)
(1) 自然環境に配慮する取り組みが行われている

(1) 自然環境に配慮する取り組みが行われている	4.5	23.0	35.9	10.7	7.8	13.2	39.7	34.6	14.3	1.4	0.8
(2) 自然とふれあえる環境がある	26.9	43.1	13.8	5.5	4.0	2.7	41.6	34.7	12.6	2.0	0.6
(3) 市に豊かな自然がたくさん残されている	38.0	39.3	12.6	2.1	2.0	2.2	46.8	32.0	11.0	1.4	0.8
(4) みんなで地域の夢の実現のために取り組むことができる	3.5	13.4	40.2	12.0	12.4	14.4	21.2	31.9	32.9	3.1	2.3
(5) 隣り近所とのつきあいがある	16.0	28.2	24.5	11.0	14.5	2.0	30.3	38.8	17.7	3.5	1.6
(6) 地域に安心できる防災の仕組みがある	7.2	19.1	32.8	12.1	9.0	15.7	53.8	26.6	9.5	0.8	0.5
(7) 家族がお互いに支えあっている	41.8	34.9	10.4	2.7	1.6	4.0	64.4	17.3	7.6	0.6	0.8
(8) ボランティアやNPO活動が活発である	2.6	12.3	35.3	12.2	11.7	22.0	18.1	34.5	33.4	2.8	2.3
(9) 地域の中に支え合う仕組みがある	3.1	19.1	32.6	11.3	11.5	18.4	27.1	37.8	23.4	1.4	1.5
(10) 市に犯罪がない	9.8	25.2	27.7	9.7	9.6	13.8	63.9	17.5	8.4	0.5	0.5
(11) 心身ともに元気で暮らせる	19.2	37.8	25.7	5.9	4.2	2.9	61.7	20.1	8.2	0.7	0.4
(12) 老後が不安なく暮らせる	3.8	11.9	32.0	14.2	25.3	8.9	68.1	14.2	8.2	0.6	0.3
(13) 子ども達が不安なく暮らせる	5.8	20.9	34.2	12.8	10.7	11.3	66.9	14.5	8.7	0.5	0.6
(14) 一人ひとりの個性が尊重されている	2.6	9.8	37.1	11.8	11.6	22.5	23.2	27.8	35.6	3.3	1.4
(15) 高齢者が自ら率先して活躍している	4.6	26.1	30.3	9.8	6.9	18.1	18.2	36.8	31.1	3.5	1.7
(16) 健康や介護などを学べる「場」がある	5.8	24.8	26.4	10.0	8.5	20.4	27.7	36.6	23.4	2.2	1.4
(17) かかりつけの病院がある	35.7	29.3	16.5	5.2	6.0	2.7	56.7	25.0	8.2	0.9	0.7
(18) 放課後の子どもの居場所がある	11.3	20.1	24.0	6.1	7.0	26.4	49.6	25.5	12.9	0.8	1.5
(19) 安心して子育てができる	5.0	24.0	32.0	8.1	6.1	19.2	59.2	19.0	11.0	0.3	0.8
(20) 交通安全が保たれている	9.4	34.0	30.1	8.5	7.1	6.2	58.8	23.0	8.9	0.2	0.4
(21) 急病の時に病院に行きやすい	10.8	21.6	26.6	11.4	18.7	6.8	64.8	19.2	6.3	0.3	0.5

	感じ方						重要度				
	5 そう感じる	4 どちらかといえば	3 どちらともいえない	2 そう感じない	1 そう感じない	0 わからない	5 重要	4 やや重要	3 どちらともいえない	2 あまり重要でない	1 重要でない
(22) 交通の便がよく、移動がしやすい	12.4	24.2	20.1	12.9	25.1	0.9	52.7	30.1	8.2	1.3	0.4
(23) ずっと住みたいと思える市である	21.8	34.2	25.1	4.4	6.7	3.5	43.6	27.7	18.0	1.6	1.5
(24) 市役所の仕事は信頼できる	10.8	28.1	30.4	6.2	6.2	13.4	53.6	21.6	15.5	0.4	1.0
(25) 自ら学んだり、取り組める環境がある	3.9	17.2	36.0	10.8	9.8	17.7	19.3	32.3	33.5	4.4	1.9
(26) 子ども達が生き生きとしている	8.1	29.0	31.4	5.2	3.6	17.6	49.0	27.0	14.2	0.3	1.0
(27) 自分の夢の実現のために取り組むことができる	3.4	13.6	41.3	8.9	10.4	17.8	22.5	31.3	32.3	3.7	2.0
(28) 子ども達の体力・学力が向上している	2.2	6.8	33.7	9.5	8.7	33.8	38.9	29.8	19.8	1.2	1.0
(29) 地域と学校との間で交流がある	3.3	17.8	28.8	6.6	8.1	30.2	24.4	35.1	27.5	2.2	1.6
(30) スポーツに親しむ機会がある	6.7	19.5	30.3	10.6	14.0	14.1	17.7	33.6	33.1	4.6	2.9
(31) 働く場がある	5.6	11.4	27.4	16.5	20.7	13.3	52.4	23.8	13.1	0.9	1.3
(32) 農業の担い手がいる	1.5	5.7	20.4	15.2	15.9	35.3	40.2	26.6	19.6	1.6	2.3
(33) みんなが自分のやりたい仕事ができる	0.9	3.8	26.6	16.5	26.4	20.7	34.7	28.0	24.5	2.5	1.6
(34) 子育てしながらでも安心して働くことができる	1.9	9.6	27.2	12.5	18.0	25.1	50.5	23.3	15.5	1.0	0.7
(35) 市の特色を活かした産業がある	3.9	13.6	23.5	14.6	15.8	23.3	33.6	30.0	23.1	2.7	2.0
(36) 地場産品が広く販売されている	7.0	22.3	26.7	13.1	12.3	13.2	32.1	34.1	22.3	1.3	1.5
(37) 伝統・文化が受け継がれている	12.5	30.1	23.0	6.7	5.3	17.2	32.8	33.9	21.6	2.1	1.2
(38) 伝統・文化や芸術に親しむ機会がある	5.8	21.7	29.6	11.9	12.2	13.4	20.3	34.2	31.0	4.3	1.6
(39) チャグチャグ馬コの知名度が活かされている	26.4	33.3	17.9	7.1	6.0	5.0	39.4	30.1	19.4	1.9	1.3
(40) 必要な情報がわかりやすく伝わる	3.8	16.4	38.2	13.0	13.2	10.6	38.2	31.5	20.9	1.0	0.5
(41) 同じ目的を持った人との交流がある	5.4	13.7	28.3	12.2	19.1	16.4	17.9	28.8	36.8	5.3	2.5
(42) 地域間での交流がある	3.4	12.5	32.1	13.1	16.9	17.2	17.2	29.9	37.4	4.8	2.6
(43) 必要なときに欲しい情報が得られる	2.7	13.6	37.2	12.3	14.9	14.4	29.0	34.1	24.7	2.7	1.1
(44) 人々が集まり活動できる場所がある	10.6	24.5	26.8	10.2	9.6	13.7	24.5	36.9	26.0	3.2	1.4
(45) 地域や世代を超えて市全体がつながっている	1.9	8.2	31.0	13.7	16.8	23.5	22.7	31.0	32.1	4.1	2.0

(○は「感じ方」、「重要度」からそれぞれ1つ)

問2 みなさん一人ひとりの暮らしの現状と考え方についてお聞きします。

あてはまるものを1つ選び、番号に○印をつけて下さい。

(○はそれぞれ1つ)

	2 はい	1 いいえ
(1) あなたは、子どもが大切に育てられていると感じますか	75.0	15.3
(2) あなたは、子どもが悩みを相談できる相手がいると感じますか	53.8	36.1
(3) あなたは、子どもが夢中になって取り組めることがあると感じますか	51.6	37.0
(4) あなたは、子どもを安心して預けられる相手がありますか (いましたか)	54.8	33.4
(5) あなたは、子育ての悩みや不安を相談できる人がいますか (いましたか)	58.1	30.5
(6) あなたは、子どもが安全に通学できると感じますか	49.3	40.4
(7) あなたは、子育てに対して、勤務先の理解があると感じますか	46.9	40.0
(8) あなたは、子どもの教育について、学校、家庭、地域の連携があると感じますか	38.5	48.1
(9) あなたは、保育園、幼稚園、小学校、中学校などの行事へ参加していますか	52.0	36.5
(10) あなたは、多くのふれあいの機会があり、人間関係が良好であると感じますか	45.5	48.4
(11) あなたは、身に付けた知識や技術を仕事や趣味の場で活かせる機会があると感じますか	40.4	54.0
(12) あなたは、趣味の教室や講座に参加するなど、自ら学ぶ機会を持っていますか	27.5	67.8
(13) あなたは、人々が集まり活動できる「場」があると感じていますか	41.2	52.8
(14) あなたは、滝沢市は、みんなが支えあうことで地域の課題を解決できる市だと感じていますか	38.5	54.1
(15) あなたは、いざという時に、頼れる相手がありますか	72.5	23.4
(16) あなたは、地域とつながっていると感じていますか	35.9	59.1
(17) あなたは、地域での居心地が良いと感じていますか	61.9	32.6
(18) あなたは、ここ1年で地域活動に参加しましたか	47.8	48.5
(19) あなたは、ここ1年で滝沢市内の自分が住んでいる地域以外の行事に参加しましたか	23.0	73.4
(20) あなたは、地域活動と自分の活動(仕事や趣味)を両立できていると感じますか	33.4	60.9
(21) あなたは、地域で趣味や特技を披露できる機会がありますか	15.3	79.5
(22) あなたは、地域の役に立つ機会があると感じていますか	30.7	64.4
(23) あなたは、地域の医療に安心感を持っていますか	48.7	46.8
(24) あなたは、障がいがある方の社会参加は進んでいると感じますか	22.7	71.2
(25) あなたは、老後の生活設計に不安を感じますか	76.5	20.1
(26) あなたは、健康づくりに取り組んでいますか	58.2	37.6
(27) あなたは、家族の支えのおかげで仕事に専念できていると感じますか	76.8	15.6
(28) あなたは、家庭内の役割分担に満足していますか	68.6	25.8
(29) あなたは、夢に向かって努力していますか	54.8	39.5

	2 はい	1 いいえ
(○はそれぞれ1つ)		
(30) あなたは、現在の仕事に満足していますか	53.0	36.9
(31) あなたは、自分の散歩コースがありますか	42.7	53.1
(32) あなたは、定期的に自然と親しむ機会がありますか	45.9	49.9
(33) あなたは、滝沢市の地場産品をよく買っていますか	45.5	50.4
(34) あなたは、広報たきざわを読んでいますか	78.9	17.1
(35) あなたは、広報やインターネットなどで、地域の情報を収集・発信していますか	26.5	69.1
(36) あなたは、普段の生活に必要な情報が伝わっていると感じていますか	44.0	51.3
(37) あなたは、滝沢市は災害に強いまちだと感じていますか	40.7	53.7
(38) あなたは、地震や台風など災害時の緊急避難場所を知っていますか	62.1	34.7
(39) あなたは、ここ1年で犯罪にあったり、身の危険を感じたことはありますか	8.2	88.4
(40) あなたは、滝沢市内のバスや電車は便利で利用しやすいと感じていますか	31.7	64.6
(41) あなたは、滝沢市の道路の除雪はきちんと行われていると感じていますか	31.8	64.7
(42) あなたは、市役所窓口での説明が分かりやすく対応が良いと感じていますか	70.9	23.5
(43) あなたは、滝沢市の水道水はおいしいと感じていますか	70.8	24.6
(44) あなたは、滝沢市の総合計画を知っていますか	15.7	80.6
(45) あなたは、滝沢市に愛着がありますか	72.3	23.4
(46) あなたは、滝沢市は住みやすい市だと感じていますか	74.1	21.7

### 問3 地域行事への参加についてお聞きします。

下記の項目について、お答えを数字で回答欄へ記載下さい。

(1) あなたが、ここ1年で地域のお祭りや行事に参加した回数ほどの位ですか。	平均1.66回
(2) あなたが、参加したいと思える地域行事の回数ほどの位ですか。	平均1.89回

### 問4 滝沢市の行政サービスについてお聞きします。

5 そう感じる	4 どちらかといえばそう感じる	3 どちらともいえない	2 どちらかといえばそう感じない	1 そう感じない	0 わからない	
(1) 滝沢市の行政サービスは、良いと感じている	7.9	28.1	31.5	7.6	5.3	16.0

あてはまるものを1つ選び、番号に○印をつけて下さい。

## 問5 子育てについてお聞きします。

現在、子育て（お子さんが現在0歳～高校生までの年代）をしている方にお聞きします。下記の項目について、お答えを数字で回答欄へ記載下さい。

→あてはまらない場合は、問6へお進み下さい。

(1) 子どもと一緒に過ごす時間は、1週間あたりどの位の時間ですか	平均44時間26分
(2) 家族一緒に食事をする回数は、1週間あたりどの位ですか	平均9.51回
(3) 子どもが屋外で過ごす時間は、1週間あたりどの位ですか	平均14時間13分
(4) 子どもの仲の良い友だちの人数は何人くらいですか	平均5.39人
(5) 子どもが地域行事に参加した回数はここ1年でどの位ですか	平均2.11回
(6) 子どもと一緒に地域活動した回数はここ1年でどの位ですか	平均1.52回
(7) 子どもとの会話の時間は、1週間あたりどの位ですか	平均22時間23分

### 問5-2 お子さんの年代についてお聞きします。

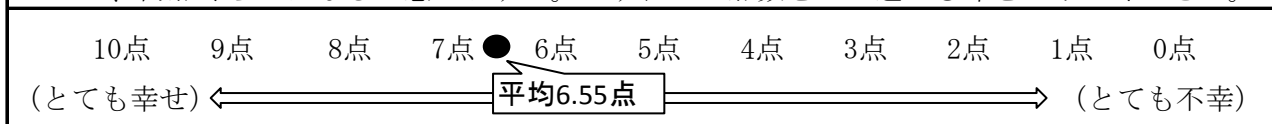
あてはまるものを選び、番号に○印をつけて下さい。  
(複数世代のお子さんがある場合は、全てに○をしてください)

	4	3	2	1
	乳幼児	小学生	中学生	高校生
(1) 現在子育て中のお子さんはどの年代ですか	11.6	11.3	5.9	5.5

## 問6 生活に対する幸福感についてお聞きします。

	5	4	3	2	1	0
	幸せ	やや幸せ	いでもない	でもない	い幸せではない	わからない
(1) 滝沢市での暮らしは幸せですか。あてはまる番号に○印をつけて下さい。	17.2	40.4	25.8	4.9	1.3	2.6

(2) 現在あなたはどの程度幸せですか。「とても幸せ」を10点、「とても不幸」を0点とすると、何点くらいになると感じますか。いずれかの点数を一つ選び○印をつけてください。



(3) あなたが日ごろ幸せを実感する上で、特に影響が大きいと思うことはなんですか。以下の1～19の項目から5つ選んで番号に○印をつけてください。

78.4	心身の健康	36.9	自由な時間	43.3	収入・所得
23.1	就業状況(仕事の有無・安定)	5.0	学びの機会	55.2	家族関係
29.2	友人関係	4.7	地域コミュニティー	9.4	人からの信頼・評価
39.6	子どもや孫の成長	6.1	防災・防犯などの充実	22.1	良好な自然環境
20.0	買い物の利便性	12.1	移動の利便性	19.6	食の豊かさ
16.8	充実した余暇	11.8	仕事の充実度	35.7	精神的なゆとり
11.5	職場の人間関係				



**問7 情報を得る方法についてお聞きします。**

(1) あなたは主にどういった方法で、滝沢市で暮らすための情報を得ていますか。あてはまる番号(2つまで)を○で囲んでください。

71.2	広報たきざわ	11.4	滝沢市ホームページ	14.7	新聞
12.6	テレビ、ラジオ	1.6	フェイスブックなどのSNS	0.4	市公式アプリ「滝沢NAVI」
6.4	その他インターネット	1.1	雑誌・フリーペーパー	1.3	暮らしの便利帳など冊子
38.7	回覧板、掲示版	9.0	知人・友人の口コミ	3.9	市役所への問い合わせ
1.0	その他(記入ください) 家族、スピーカー、知人、両親				

**問8 「広報たきざわ」についてお聞きします。**

市民の皆さんが、市に関する情報を得るための主な手段である「広報たきざわ」について、どのように感じているかお聞きします。  
次の(1)～(8)までの質問に対し、あてはまる数字を選び、番号に○印をつけて下さい。

	5 そう 感じる	4 そど う感 じら か と い え ば	3 い ど ち ら と も い え な	2 そ ど ち ら か と い え ば	1 そ う 感 じ な い	0 わ か ら な い
(1) 「広報たきざわ」の内容に満足してしていますか	10.6	35.1	30.7	4.7	4.2	7.6
(2) 「広報たきざわ」の内容量は多いと感じますか	3.1	12.3	42.9	11.6	14.7	7.7
(3) 「広報たきざわ」の発行回数は多いと感じますか	4.8	7.1	39.7	10.6	23.7	6.5
(4) 「広報たきざわ」を読むときは、時間をかけてじっくりと読んでいますか	10.2	22.8	30.9	12.5	11.3	4.5
(5) 「広報たきざわ」は読みやすいと感じますか	14.1	35.2	26.8	6.1	4.5	6.1

(6) 「広報たきざわ」で、よく読む記事について、以下の項目から選び数字(2つまで)を○で囲んでください。

35.5	話題の広場	13.3	くらしのダイヤル	28.7	特集記事
13.0	表紙	19.3	健康だより	1.6	いきいきサロンへようこそ
6.1	国民健康保険一口メモ	7.8	国民年金のコーナー	3.8	生涯学習のページ
6.3	みんなのスポーツ	5.5	図書館がいど	14.8	カレンダー

(7) 「広報たきざわ」紙面を作成するうえで工夫が必要だと思う項目の数字(2つまで)を○で囲んでください。

9.8	カラーページを増やす	40.3	わかりやすい見出しにするなど 情報を探しやすくする	11.3	写真やイラストを多くする
13.6	デザインやレイアウトを見やすくする	16.7	文字を大きくする	20.2	専門用語を使用しない
0.1	紙の質を向上する	1.3	写真を撮る技術の向上	28.2	特になし
3.1	その他(記入ください) 文字が多い、カタカナ語が多い、議会のページを毎号設ける など				

(8) 「広報たきざわ」で取り上げてほしい記事や得たい情報はなんですか。以下から選び数字(2つまで)を○で囲んでください。

12.7	市の方針や事務事業の内容	11.2	自治会などの地域活動の様子	38.0	市内で開催予定のイベント情報
3.7	市民を紹介するコーナー	3.8	文芸や市民からのお便りなど 情報交換コーナー	21.5	市内のお店や会社などの紹介
2.7	市長の動向・コメント	21.2	市内の施設紹介	14.4	市の自然や歴史などの紹介
5.2	特定の内容を深く追求した特集 記事	8.1	市役所の窓口案内	15.4	特になし
2.4	その他(記入ください) 求人情報、教育・福祉などの取組、地場産品など				



# 平成27年度 滝沢地域社会アンケート調査 自由意見集計表

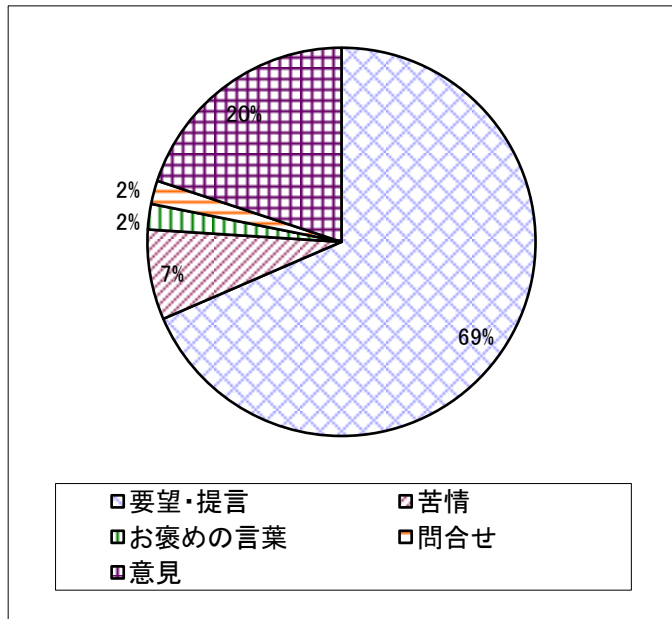
## ■自由意見記載票数

	件数	前年度	比較
記載者数	353	379	-26 93%
件数	613	768	-155 80%

※一帳票で複数の意見を記載する機会が多いため、回答者数と件数は一致しません。

## ■種類区分

名称	件数	前年度	比較
要望・提言	420	500	-80
苦情	46	59	-13
お褒めの言葉	13	20	-7
問合せ	12	16	-4
意見	122	173	-51



### ※所管区分について

今回から「高齢者支援課」と「地域包括支援センター」、「教育総務課」と「学校教育指導課」を区分し集計しています。

### ※内容について


今回から「福祉」を「高齢者福祉」、「健康・検診など」、「その他」福祉に、また、「その他」を「都市計画・土地利用」、「芸術・文化・スポーツ」、「総合計画関係」、「その他」に区分し、集計しています。

## ■所管区分

名称	件数	前年度	比較
地域づくり推進課	23	48	-25
防災防犯課	34	45	-11
環境課・滝沢雪石環境組合・盛岡地区衛生処理組合	18	30	-12
市民課	2	1	1
東部出張所・勤労青少年ホーム	3	3	0
地域福祉課	7	15	-8
生活福祉課	4	4	0
児童福祉課	28	25	3
高齢者支援課	14	27	-11
地域包括支援センター	2		
健康推進課	22	20	2
保険年金課	13	10	3
商工観光課	23	31	-8
企業振興課	15	22	-7
農林課	9	11	-2
都市計画課	32	27	5
道路課	98	144	-46
交通政策課	35	56	-21
河川課	1	2	-1
水道経営課	3	5	-2
水道整備課	3	5	-2
下水道課	5	15	-10
簡易水道室	0	0	0
教育総務課	28	22	17
学校教育指導課	11		
学校給食センター	0	1	-1
生涯学習文化課・埋蔵文化財センター・公民館・図書館	10	14	-4
スポーツ推進課・国体推進室	6	6	0
総務課	22	32	-10
企画政策課	125	116	9
情報システム課	0	0	0
財務課	7	16	-9
税務課	3	4	-1
収納課	3	1	2
会計課	0	1	-1
議会事務局	3	6	-3
監査委員事務局	0	0	0
農業委員会事務局	0	1	-1
選挙管理委員会事務局	1	2	-1

## ■内容

名称	件数	前年度	比較
地域・交流	17	44	-27
防災	5	2	3
防災行政無線	10	10	0
防犯・街路灯・交通安全	23	30	-7
環境（住環境）	17	19	-2
ごみ	1	7	-6
医療・医療費	21	22	-1
子育て	27	26	1
高齢者福祉	15		
健康・検診など	11	53	-17
その他福祉	10		
産業振興（全体的）	8	12	-4
雇用・企業誘致	15	22	-7
観光	5	9	-4
特産品	4	2	2
商業	6	18	-12
農業	6	11	-5
都市計画・土地利用	15	—	—
公園	15	6	9
道路（整備、維持管理など）	46	34	12
歩道	15	8	7
除雪	42	102	-60
交通網	35	56	-21
河川	0	2	-2
下水・上水	10	20	-10
教育（小・中）	24	23	1
芸術・文化・スポーツ	5	—	—
職員・市役所	35	53	-18
総合計画関連	10	—	—
市制	11	8	3
広聴・広報・HP	15	6	9
アンケート	38	21	17
財政	2	11	-9
公共施設	45	33	12
料金・手数料	5	6	-1
税金	6	7	-1
議会	4	6	-2
その他	53	79	-26



## 平成27年度滝沢地域社会に関するアンケート調査報告書

発行:滝沢市

〒020-0692 岩手県滝沢市中鶴飼55番地

電話019-684-2111 / FAX 019-684-1517

<http://www.city.takizawa.iwate.jp>